



**Начинается урок.  
Будем изобразительное  
искусство изучать,  
Творчество и фантазию  
развивать.**






Какая бывает  
картина?



Грустная, печальная.



Нежная, тихая, спокойная.



Грозная, тревожная.



Весёлая, игривая.

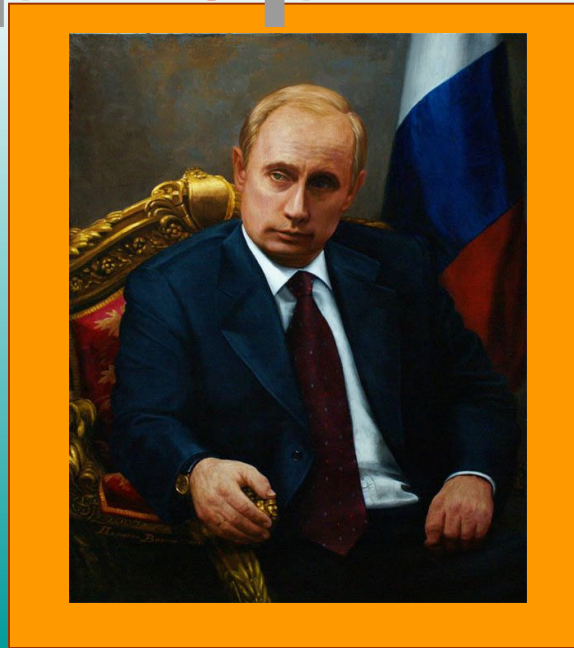
# Жанры живописи



натюрморт




пейзаж



портрет





Тема урока: Картина-пейзаж.  
Пейзаж – это изображение природы.




Какое время года изображено на пейзаже?



Весна.

Какое время суток изображено на пейзаже?



Вечер.

Какое явление природы изображено на пейзаже?



Гроза.



Како<sup>е</sup> настро<sup>е</sup>ние изображено<sup>о</sup> на  
пейза<sup>ж</sup>е ?



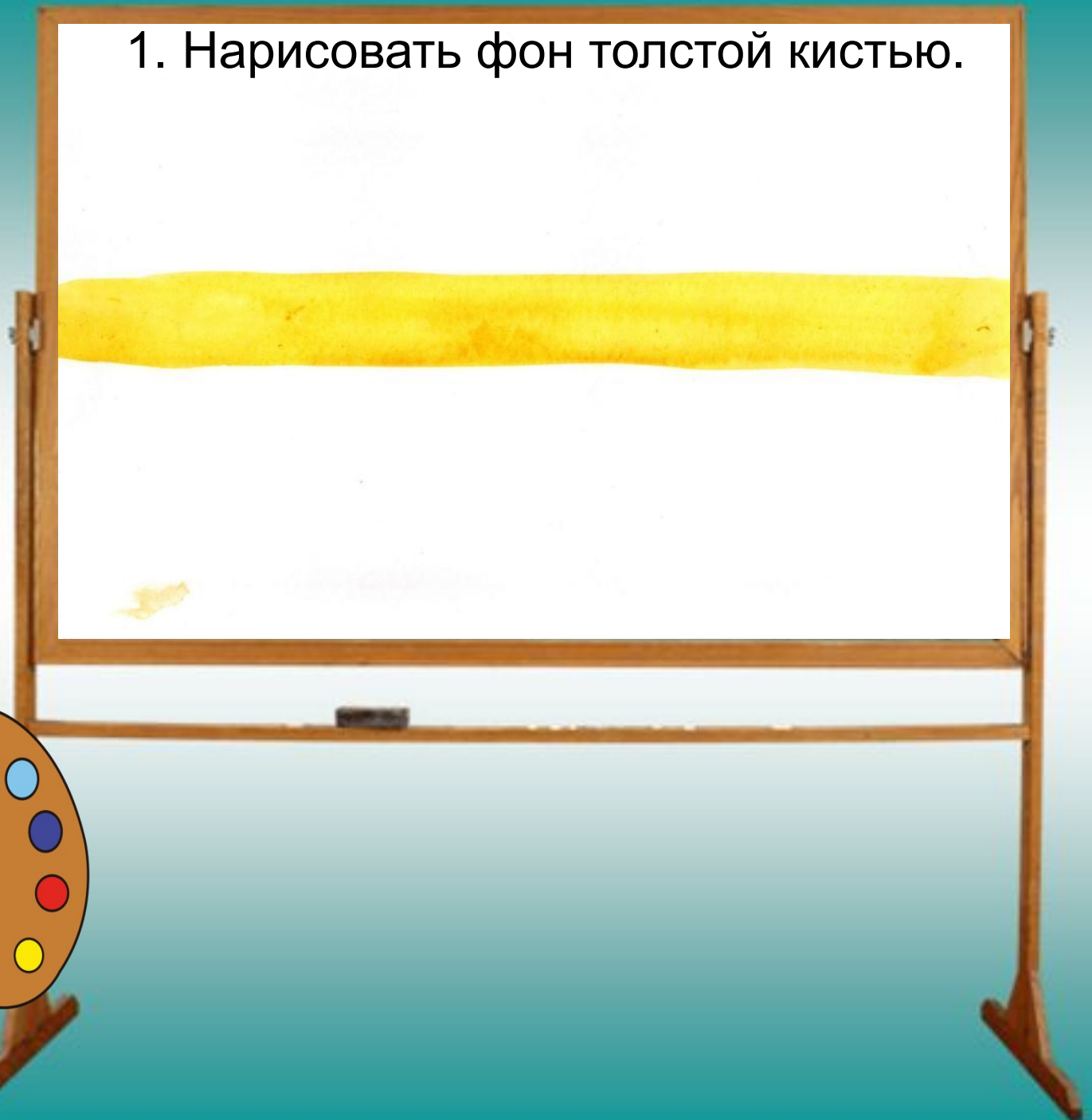
Трево<sup>ж</sup>ное, гро<sup>з</sup>ное.



# Будем рисовать пейзаж




1. Нарисовать фон толстой кистью.





2. Нарисовать переход  
жёлтого в оранжевый.



3. Нарисовать переход  
оранжевого в красный.



4. Нарисовать переход красного в бордовый.



5. Нарисовать переход  
бордового в фиолетовый.





6. Нарисовать чёрной краской посередине жёлтой полосы линию горизонта, дальний берег.



7. Нарисовать ближний берег,  
одинокое дерево.



8. Добавить тени на воде.




9. Нарисовать крону дерева сухой  
КИСТЬЮ .





**Подведем итог урока.  
Чей пейзаж готов уж к сроку?  
Приносите, не ленитесь,  
Красотою подивитесь.  
Мастеров здесь целый класс.  
Полюбуемся на вас.**

# Оцени свою работу



интересно

неинтересно,




старался

не старался



аккуратно

неаккуратно,



легко

трудно





Домашнее задание: любоваться пейзажами весенней природы.

Молодцы !!!

