

СОЦИАЛЬНО-ЭКОНОМИЧЕСКОЕ РАЗВИТИЕ БРЕСТСКОЙ ОБЛАСТИ В ЯНВАРЕ-ДЕКАБРЕ 2020 ГОДА

(в % к 2019 году)

Показатель	Значение
Валовой региональный продукт	99,9
Индекс промышленного производства	102,7
Продукция сельского хозяйства в хозяйствах всех категорий	106,1
Строительно-монтажные работы	94,8
Розничный товарооборот торговли через все каналы реализации	100,3
Экспорт товаров ^{1,2}	104,5
Экспорт услуг ²	93,5
Прямые иностранные инвестиции на чистой основе (без учета задолженности прямому инвестору за товары, работы, услуги), млн. долл. США	71,5
Производительность труда по валовому региональному продукту, %	99,9
Количество трудоустроенных граждан на вновь созданные рабочие места за счет создания новых производств и предприятий, чел.	6091

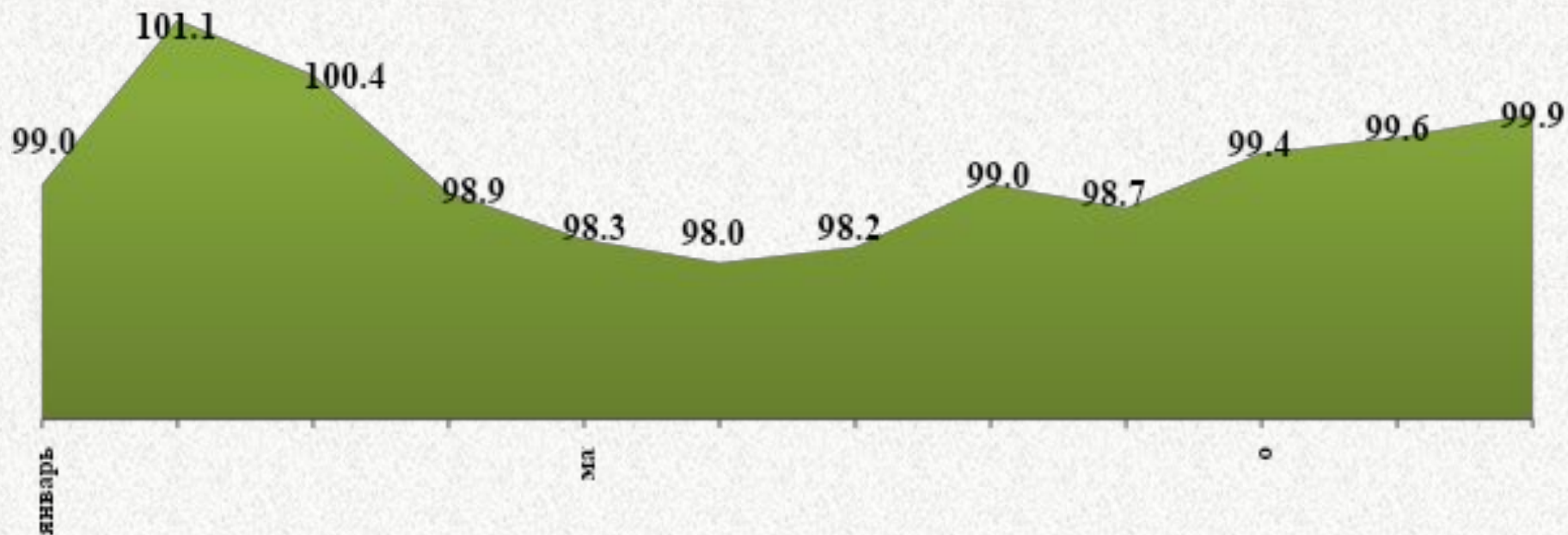
¹ Без учета нефти и нефтепродуктов

² Без учета организаций, подчиненных республиканским органам государственного управления, входящих в состав иных государственных организаций, подчиненных Правительству Республики Беларусь, либо в которых они осуществляют управление акциями (долями в уставном фонде), а также организаций, являющихся участниками холдингов, если в уставном фонде управляющей компании холдинга имеется доля республиканской собственности.

ВАЛОВОЙ РЕГИОНАЛЬНЫЙ ПРОДУКТ

Валовой региональный продукт в 2020 году,

в % к соответствующему периоду 2019 г.



Объем **валового регионального продукта** области в январе-декабре 2020 г. составил 13,9 млрд. руб., или 99,9% к уровню соответствующего периода 2019 года.

Рост объема добавленной стоимости по сравнению с 2019 годом обеспечен в сельском, лесном и рыбном хозяйстве на 6,2%, в обрабатывающей промышленности – на 3,2%; в снабжении электроэнергией, газом, паром, горячей водой – на 1,6%; в оптовой и розничной торговле, ремонте автомобилей и мотоциклов – на 0,1%; по информации и связи – на 6,4%; в финансовой и страховой деятельности – на 0,9%.

ПРОМЫШЛЕННОЕ ПРОИЗВОДСТВО

Динамика изменения промышленного производства в 2020 году

(в % к соответствующему периоду предыдущего года)



Индекс роста **промышленного производства** в январе-декабре 2020 г. составил 102,7% (ИФО).

Рост объемов производства отмечен в **обрабатывающей промышленности** темп роста составил 103,3%, в **снабжении электроэнергией, газом, теплом** – 101,4%, снижение в **горнодобывающей промышленности** – 95,0%, в **водоснабжении, удалении отходов** – 99,0%.

В **обрабатывающей промышленности** рост производства обеспечен в 6 из 13 подсекций, в том числе в пищевой – темп роста 104,6% (в **рыбопереработке** – 102,7%, **мясопереработке** – 109,8%, **производстве сыров** – 103%, **масла сливочного** – 114,9%, **цельномолочной продукции** – 106,3%), легкой промышленности – 109,3%, деревообработке – 103,1%, стройиндустрии – 101,4%.

Сводный темп роста производства по машиностроительным подсекциям составил 107%, выросли объемы в производстве вычислительной, электронной и оптической аппаратуры - темп роста 163,5%, производстве электрооборудования - 102,1%, производстве транспортных средств и оборудования - в 3,2 р.

ЗАПАСЫ

Динамика изменения запасов готовой продукции в 2020 году
(в % к среднемесячному объему производства)

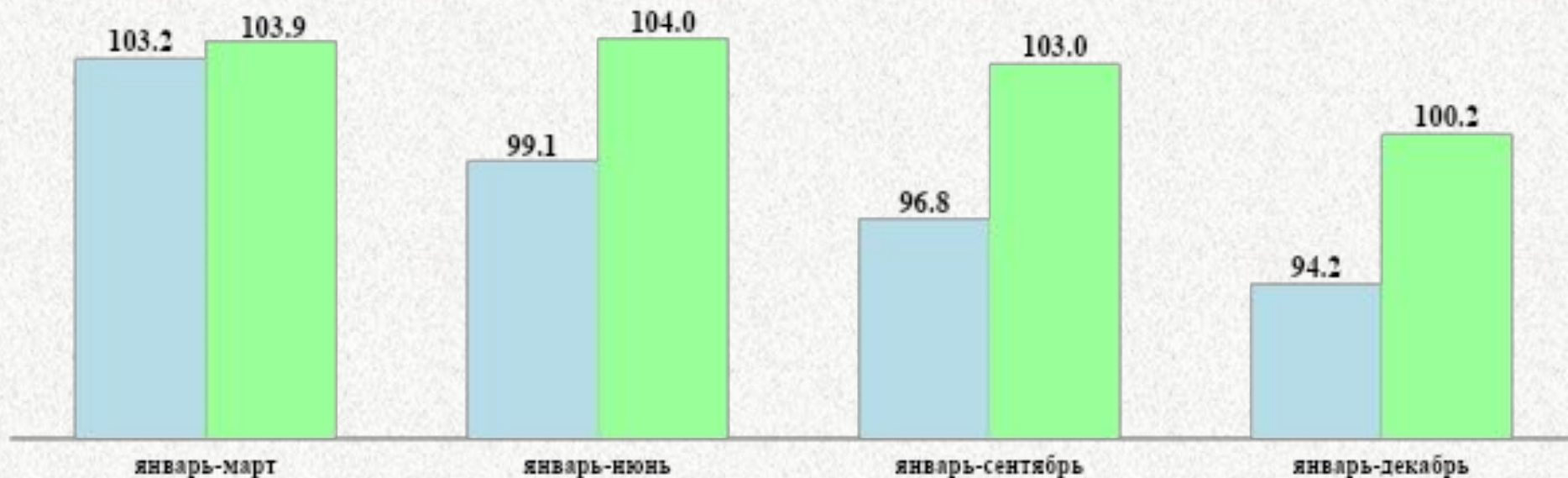


По состоянию на 1 января 2021 г. общая стоимость запасов готовой продукции на складах предприятий Брестской области составила 654,5 млн. рублей, или 72,4% к среднемесячному объему производства, в том числе в организациях республиканского подчинения 360,7 млн. руб., или 119,4%, местного – 109,5 млн. руб., или 33,8%, без ведомственного – 184,2 млн. руб., или 66,5%.

ИНВЕСТИЦИИ В ОСНОВНОЙ КАПИТАЛ

Инвестиции в основной капитал в 2020 году,

■ всего по области ■ по предприятиям коммунального и с долей коммунальной собственности более 50%
6% к соответствующему периоду предыдущего года



Инвестиции в основной капитал по области за январь-декабрь 2020 года составили 3216,8 млн. руб., или 94,2% в сопоставимых ценах к январю-декабрю 2019 г. Из них 1694,7 млн. руб. - строительно-монтажные работы (включая работы по монтажу оборудования), или 94,8% в сопоставимых ценах к январю-декабрю 2019 г. (удельный вес в общем объеме инвестиций – 52,7%), затраты на машины, оборудование, транспортные средства – 1133,3 млн. руб., или 92,7% в сопоставимых ценах к январю-декабрю 2019 г. (удельный вес в общем объеме инвестиций – 35,2%).

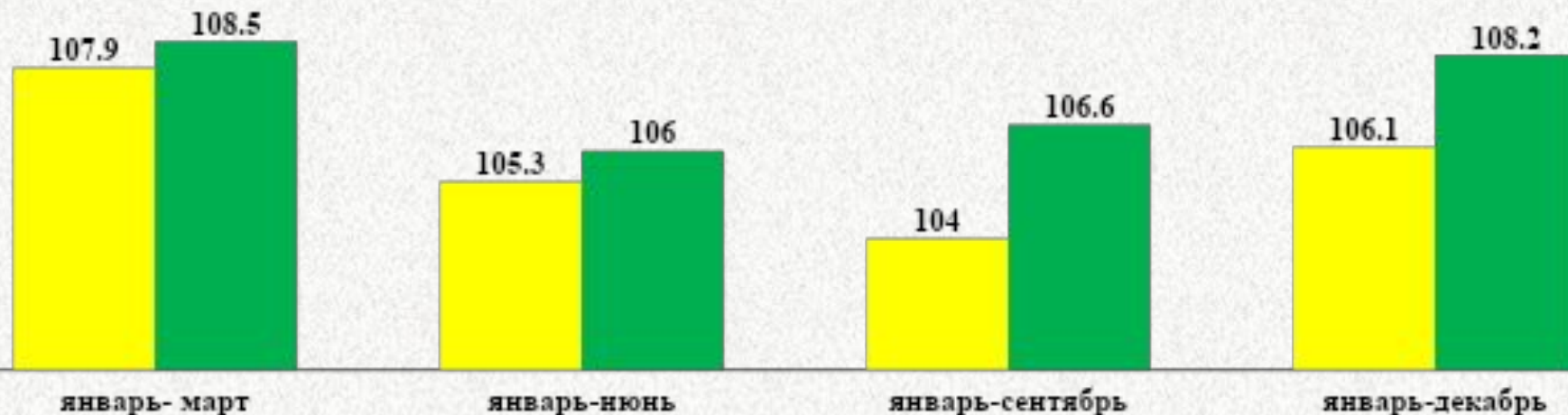
Объем подрядных работ, выполненных собственными силами строительных организаций области, составил более 1435,6 млн. руб., темп роста 95,7% в сопоставимых ценах к 2019 году.

СЕЛЬСКОЕ ХОЗЯЙСТВО

Продукция сельского хозяйства в 2020 году,
в % к соответствующему периоду предыдущего года

■ в хозяйствах всех категорий

■ в сельхозорганизациях



Темп роста валовой продукции сельского хозяйства во всех категориях хозяйств за 2020 год составил 106,1%, в сельхозорганизациях и крестьянских (фермерских) хозяйствах – 108,2%.

В сельхозорганизациях области производство молока увеличилось на 6,5%, выращивание крупного рогатого скота – на 3,7%, свиней – на 11,8%, птицы – на 2,3%.

Продуктивность дойного стада по области составила 6453 кг, среднесуточные привесы крупного рогатого скота - 680 г, свиней - 719 г.

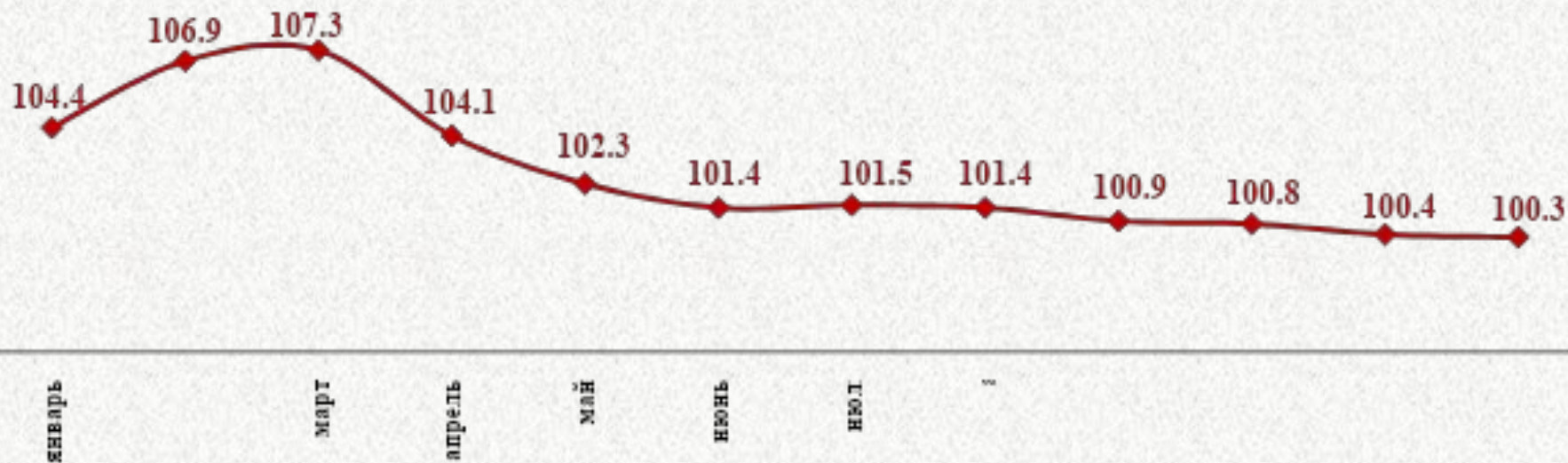
Урожайность зерновых и зернобобовых культур сложилась на уровне 37,9 ц/га, рапса – 24,2 ц/га, сахарной свеклы – 436 ц/га.

Зерновых и зернобобовых культур и рапса произвели на 11,9% и 26,3% больше, чем в 2019 году (1,4 млн. тонн и 137,9 тыс. тонн), сахарной свеклы - 711 тыс. тонн (90,4% к уровню 2019 года).

ТОРГОВЛЯ

Розничный товарооборот торговли через все каналы реализации в 2020 году,

в % к соответствующему периоду предыдущего года



За январь-декабрь 2020 года темп роста розничного товарооборота через все каналы реализации составил 100,3%, оптового товарооборота – 98,6%.

В 2020 году на территории области открыто 750 розничных торговых объектов торговой площадью 41,43 тыс.кв.м, в том числе 243 торговых объекта - в сельской местности, а также 249 объектов бытового обслуживания населения, из них 54 объекта - в сельской местности.

ЖИЛИЩНОЕ СТРОИТЕЛЬСТВО



За 2020 год годовое задание выполнено на 100,1%, введено в эксплуатацию 650,8 тыс. кв. м жилья.

Для граждан, состоящих на учете нуждающихся в улучшении жилищных условий, с господдержкой введено 317,1 тыс. кв. м, что составило 48,7% от общего объема ввода жилья по области и 144,8% от годового задания.

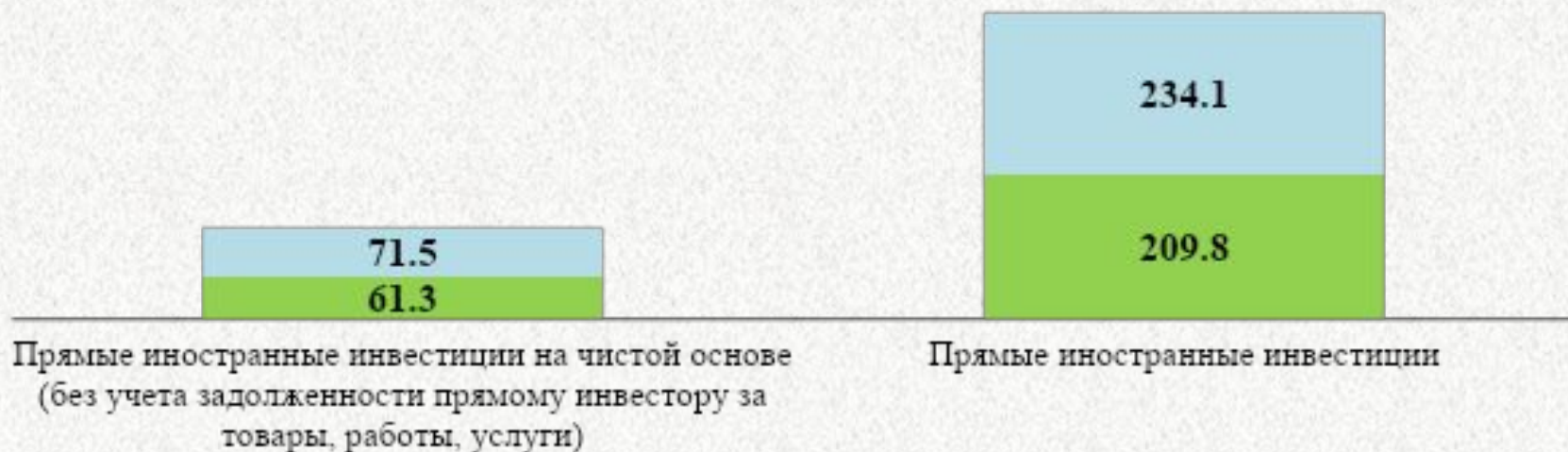
ИНОСТРАННЫЕ ИНВЕСТИЦИИ

Прямые иностранные инвестиции на чистой основе (без учета задолженности прямому инвестору за товары, работы, услуги),

млн. долл. США

■ 2019 год

■ 2020 год



За 2020 год в область привлечено порядка 234,1 млн. долл. США прямых иностранных инвестиций, в том числе на чистой основе – 71,5 млн. долл.США.

Более 78,2% от валового поступления прямых иностранных инвестиций привлечено в промышленную сферу.

ВНЕШНЯЯ ТОРГОВЛЯ

Экспорт товаров и услуг (без учета республиканских организаций, нефти и нефтепродуктов) в 2020 году,



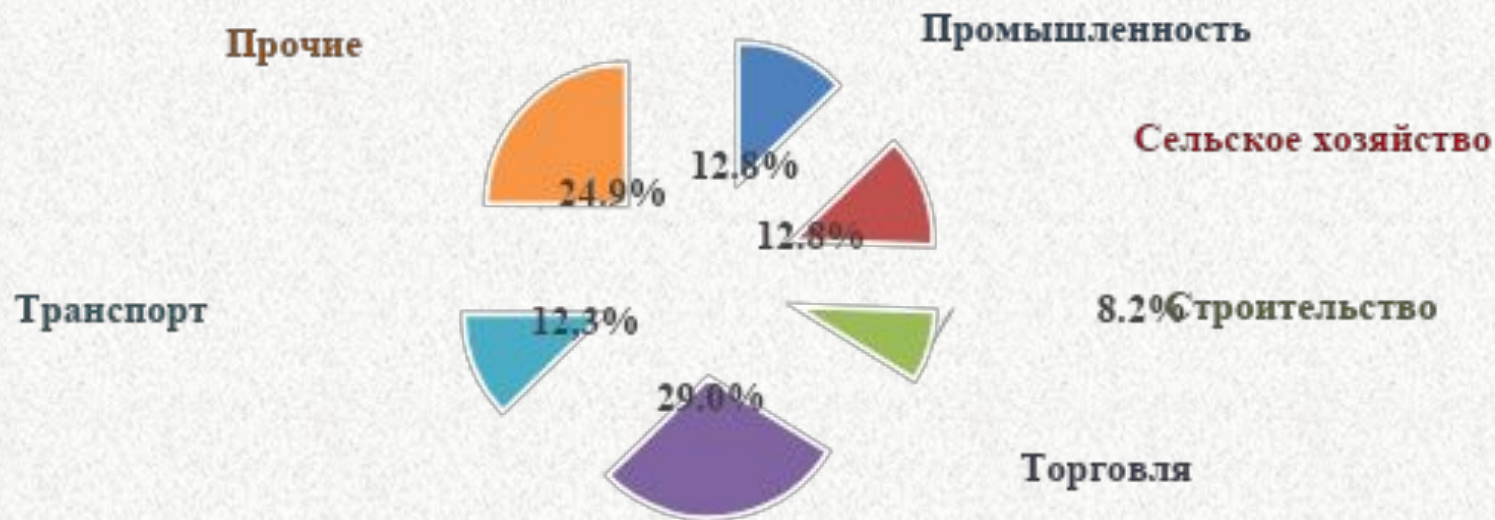
По итогам января-декабря 2020 г. экспорт товаров (по организациям без учета предприятий республиканского подчинения, а также нефти и нефтепродуктов) составил 2163,1 млн. долл. США, или 104,5%. Сальдо сложилось положительное 598,1 млн. долл. США.

В целях наращивания экспорта предприятиями области проводится работа по диверсификации рынков сбыта. В 2020 году экспортные поставки осуществлялись в 108 стран мира.

Открыто 11 новых рынков сбыта: Андорра, Багамские острова, Бенин, Гана, Джибути, Исландия, Конго, Кувейт, Нигер, Оман, Сомали.

Экспорт услуг (по организациям без учета предприятий республиканского подчинения) составил 279,7 млн. долл. США, или 93,5%. Сальдо сложилось положительное 175,1 млн. долл. США.

РАЗВИТИЕ МАЛОГО И СРЕДНЕГО ПРЕДПРИНИМАТЕЛЬСТВА



В 2020 году в области зарегистрировано 617 новых *микро- и малых коммерческих организаций*, в том числе 79 промышленных.

По состоянию на 01.01.2021 в Брестской области на налоговом учете состояло 9644 микро-, малые и средние организации и 35718 индивидуальных предпринимателя.

За 2020 год от субъектов малого и среднего предпринимательства в консолидированный бюджет Брестской области поступило 583,0 млн. руб., или 36,1% налоговых поступлений области.


В целях оказания содействия развитию малого и среднего предпринимательства в организации и осуществлении предпринимательской деятельности в Брестской области действует 15 центров поддержки предпринимательства (г. Брест – 5, г. Барановичи – 1, г. Пинск – 2, Березовский район – 2, Ганцевичи - 1, г. Пружаны – 1, г. Столин – 1, г. Ивацевичи – 1, г. Кобрин - 1), а также 4 инкубатора малого предпринимательства (в городах Брест, Барановичи, Береза, Пинск).

ЗАНЯТОСТЬ НАСЕЛЕНИЯ

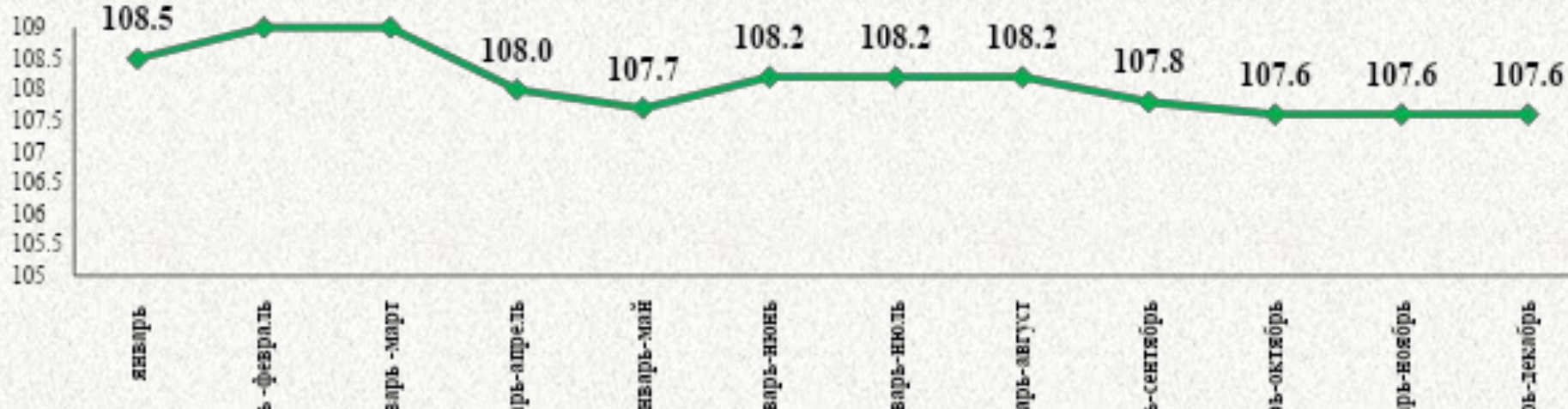
Показатель	Значение за 2020 год
Количество трудоустроенных граждан на вновь созданные рабочие места за счет создания новых производств и предприятий, человек	6091
Численность занятых в экономике, тыс. человек <i>в % к январю-декабрю 2019 г.</i>	<u>585,2</u> 99,8
Уровень безработицы, % на конец отчетного периода	0,2
Количество безработных, состоящих на учете в органах по труду, занятости и социальной защите, <i>тыс. человек на 01.01.2021</i>	1188
Коэффициент напряженности на рынке труда, <i>безработных на 1 вакансию на 01.01.2021</i>	0,15

ДОХОДЫ НАСЕЛЕНИЯ

Динамика изменения номинальной начисленной среднемесячной заработной платы (без учета микро- и малых организаций), рублей



Динамика изменения реальной заработной платы, %

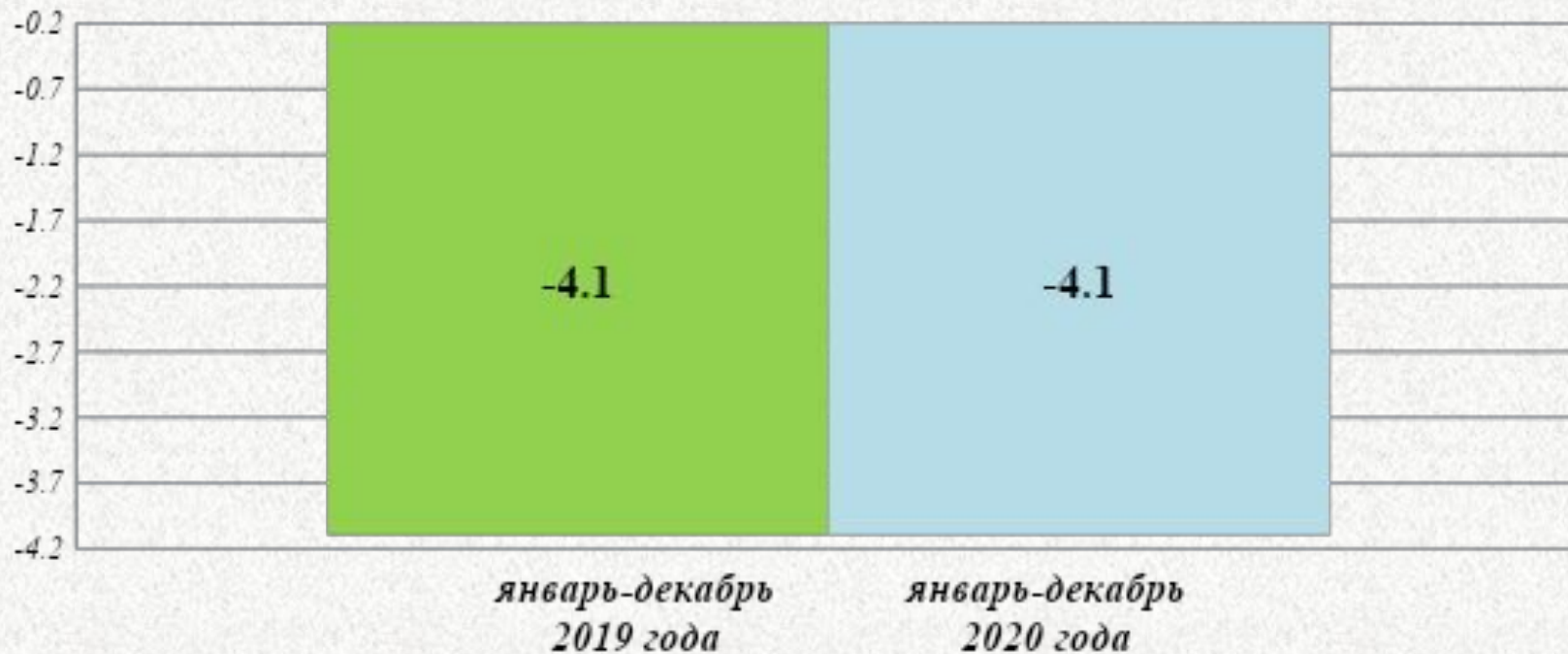


Номинальная начисленная среднемесячная заработная плата в целом по области за январь-декабрь 2020 года составила 1071,3 рублей и увеличилась по сравнению с соответствующим периодом 2019 г. на 13,5%

Реальная заработная плата за январь-декабрь 2020 года составила 107,6%.

ЭНЕРГОСБЕРЕЖЕНИЕ

Показатель по энергосбережению, %



За январь – декабрь 2020 года в целом по области показатель по энергосбережению составил «минус» 4,1 %.

Обеспечена суммарная экономия топливно-энергетических ресурсов в январе-декабре 2020 г. в объеме 114,7 тыс.т.у.т.