

Презентация к индивидуальному проекту

«Создание дизайна интерьера жилого дома»

**Выполнила: Колногорова Александра,
ученица 11А класса**

Установленные проблемы и цели проекта

К проблемам относятся:

- Неопределенность в вопросе о будущей профессии, желание попробовать себя в сфере дизайна;
- Необходимость планирования пространства нового жилья, а позже и его обустройства.

- **Первая цель проектной деятельности — практика в сфере дизайна, изучение данного направления в качестве варианта будущей профессии.**
- **Вторая цель проектной деятельности — создание 3D-проекта жилого дома, который в дальнейшем будет реализован в качестве основы для строительства.**


Задачи проекта

- сбор общей информации по выбранной теме;
- определение основных базовых стилей работы;
- формирование идей, основанных на собственных предпочтениях, предпочтениях владельцев дома, актуальности тех или иных решений, стоимости и соответствии выбранному стилю;
- освоение программы для визуализации дизайн-проектов;
- визуализация дизайна помещения;
- рассмотрение недостатков и преимуществ самостоятельного проектирования жилья;
- анализ дизайна интерьера как возможной сферы будущей специальности;
- защита проекта.

SWOT-анализ проекта

S (англ. « <i>strengths</i> ») / Сильные стороны	W (англ. « <i>weaknesses</i> ») / Слабые стороны
O (англ. « <i>opportunities</i> ») / Возможности	T (англ. « <i>threats</i> ») / Угрозы
<ol style="list-style-type: none">1. Получение ценного опыта в дизайне, который, возможно, пригодится и в будущем.2. Практическая ценность проекта.3. Приобретение новых знаний в различных сферах.	<ol style="list-style-type: none">1. Прямая зависимость проектной деятельности от хода строительства.2. Длительность выполнения проекта как следствие предыдущего пункта.3. Недостаток опыта в выбранной сфере.
<ol style="list-style-type: none">1. Экономия семейного бюджета посредством самостоятельного создания планировки дома.2. Более точное воплощение общих идей оформления путем совместной работы с другими членами семьи, а не с посторонним человеком.3. Продолжение деятельности, выбранной в качестве темы проекта, за его рамками.	<ol style="list-style-type: none">1. Возникновение несоответствий с возможностями реализации.2. Потеря интереса к выбранной теме, разочарование в дизайне как в виде деятельности.

Приложение



*Рисунок 3.
Фото дома на
начальных
этапах
строительства.*



*Рисунки 1,2.
Примеры
дизайн-
проектов,
созданных в
программе
Sweet Home 3D*

Рисунки 4,5. Фотографии внутреннего пространства дома на начальных этапах строительства.



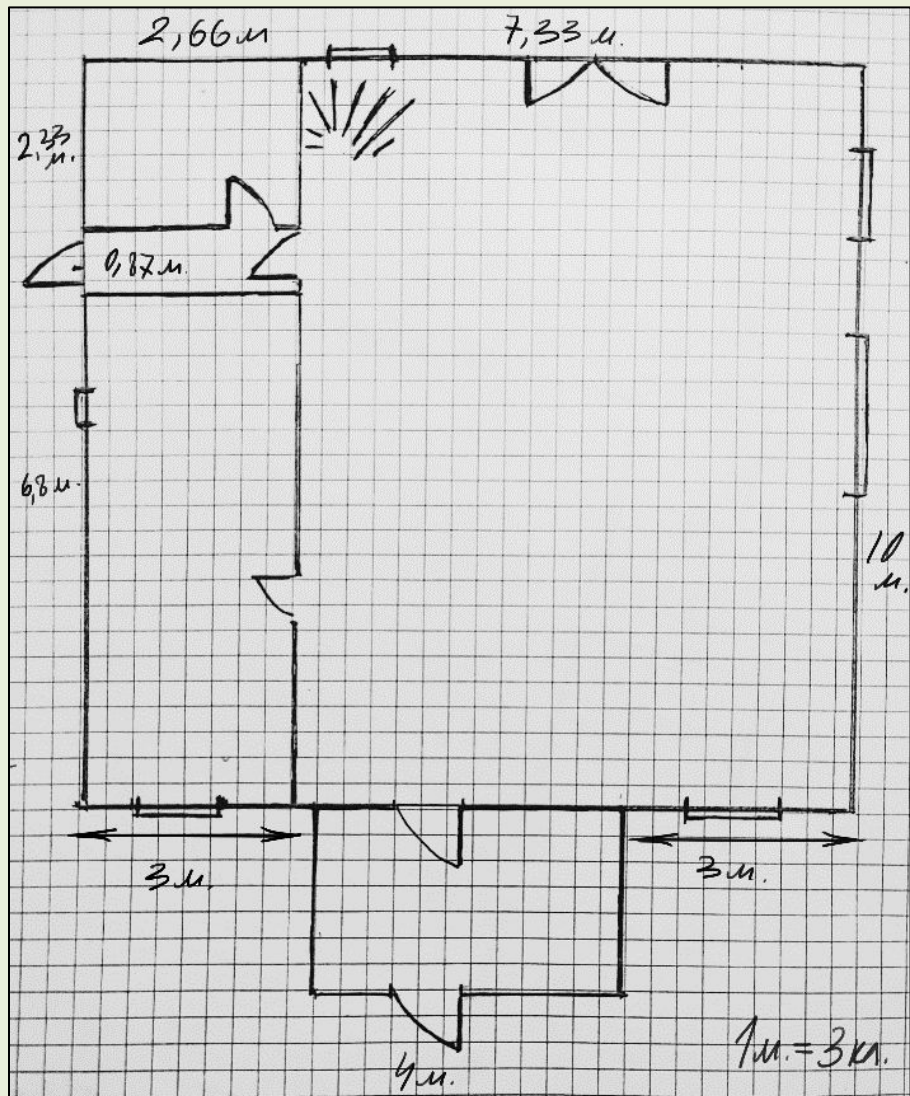


Рисунок 6. Любительский план здания с указанием основных размеров.

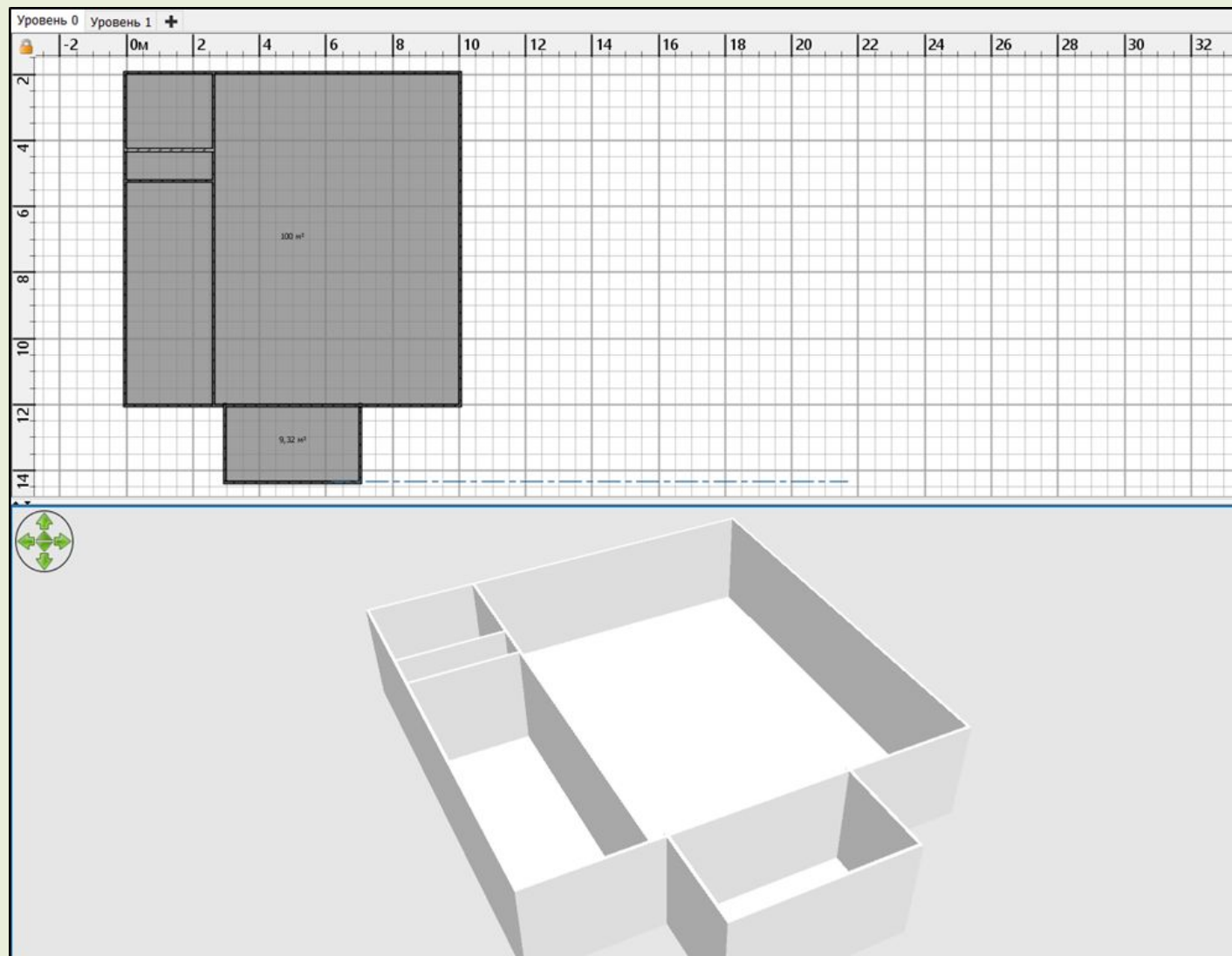


Рисунок 7. 2D и 3D планы первого этажа

Скандинавский стиль - иллюстрации



- светлые, пастельные тона
- натуральные материалы (дерево)
- яркие акценты
- воздушность и объемность пространства










Рисунок 8. Зонирование пространства.











Заключение

Смена моих личных интересов привнесла некоторые трудности в процесс работы, однако несмотря на то, что в дальнейшем я не планирую связывать свою жизнь с этим направлением, выполняя индивидуальный проект я получила ценный опыт и впечатления, а также практическую пользу.