

Parts Doc Online
для конечных клиентов CLAAS



Содержание

1. Parts doc Online для конечных клиентов CLAAS. Общая информация
2. Виды доступов в Parts doc Online для клиентов:
 - «Гостевой доступ»
 - «Именной доступ»
3. Порядок регистрации клиентов дилерами CLAAS

- Parts Doc Online для клиентов CLAAS – электронный каталог запасных частей CLAAS, был успешно запущен в работу в июле 2011 года.
- Доступ осуществляется через домашнюю страницу www.claas.com из раздела **Услуги**
- Клиенты CLAAS имеют доступ к подробным и всегда актуальным сведениям о запасных частях
- Содержит запасные части по уборочным машинам CLAAS и по тракторам CLAAS
- Дилер - главное контактное лицо для клиента

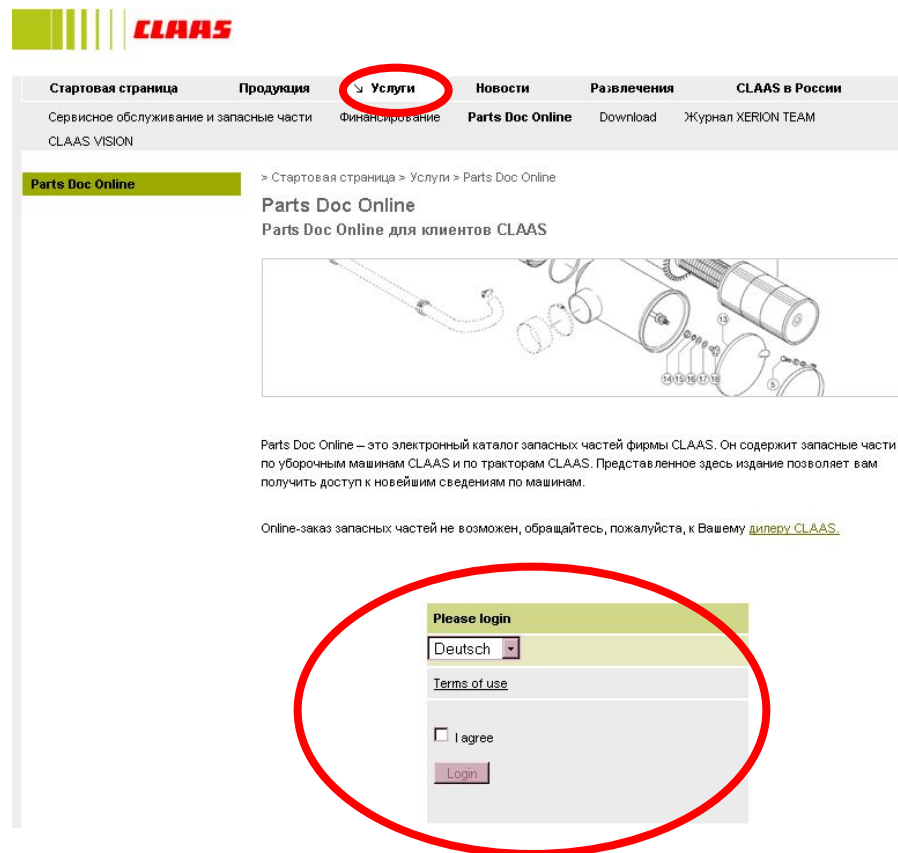
Существует два вида доступа:

1. **«Гостевой»** доступ. Это пользование электронным каталогом без регистрации. Был запущен в работу в июле 2011. Любой клиент CLAAS может пользоваться этой версией Parts Doc Online
2. **«Именной»** доступ, для которого дилер регистрирует клиента. Доступен с августа 2011.

«Гостевой» доступ

Parts Doc Online для конечных клиентов CLAAS «Гостевой» доступ для клиентов CLAAS

Доступ осуществляется через домашнюю страницу www.claas.com из раздела Услуги.



The screenshot displays the CLAAS website interface. At the top, the CLAAS logo is visible. Below it is a navigation menu with the following items: **Стартовая страница**, **Продукция**, **Услуги** (highlighted with a red circle), **Новости**, **Развлечения**, and **CLAAS в России**. Under the **Услуги** menu, there are sub-links: **Сервисное обслуживание и запасные части**, **Финансирование**, **Parts Doc Online**, **Download**, and **Журнал XERION TEAM**. Below the navigation menu, the **Parts Doc Online** section is active, indicated by a green bar. The breadcrumb trail reads: **> Стартовая страница > Услуги > Parts Doc Online**. The main heading is **Parts Doc Online** with the subtitle **Parts Doc Online для клиентов CLAAS**. Below the heading is an image of a mechanical part. The text below the image states: **Parts Doc Online – это электронный каталог запасных частей фирмы CLAAS. Он содержит запасные части по уборочным машинам CLAAS и по тракторам CLAAS. Представленное здесь издание позволяет вам получить доступ к новейшим сведениям по машинам.** Below this text, it says: **Online-заказ запасных частей не возможен, обращайтесь, пожалуйста, к Вашему дилеру CLAAS.** At the bottom of the screenshot, there is a **Please login** form, which is circled in red. The form includes a language dropdown menu set to **Deutsch**, a link for **Terms of use**, a checkbox for **I agree**, and a **Login** button.

Parts Doc Online для конечных клиентов. «Гостевой» доступ для клиентов CLAAS

CLAAS Parts Doc

Hauptauswahl Zurück Vor Impressum

Hauptauswahl

Bild der Maschine

Manueller Einstieg

Produktfamilie	Produktreihe	Modell
Mähdrescher		
Feldhäcksler		
Traktoren		
Pressen		
Mähwerke		
Wender		
Schwader		
Ladewagen		
Teleskoplader		
EASY		
Sonstiges		

Parts Doc Online для конечных клиентов. «Гостевой» доступ для клиентов CLAAS

Информация, изображение

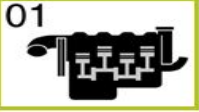
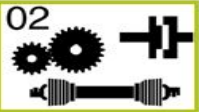




CLAAS Parts Doc

Hauptauswahl | Teilekatalog | Zurück | Vor | Impressum

LEXION 770 (SPL-ID E0179)

- 01 MOTOR
- 02 GETRIEBE / KUPPLUNG / GELENKWELLE
- 03 FAHRWERK
- 04 BREMSE
- 05 LENKUNG
- 07 ANHÄNGEVORRICHTUNG
- 08 ANTRIEBE
- 09 HYDRAULIK
- 10 ELEKTRIK / ELEKTRONIK
- 12 KABINE / FAHRERSTAND
- 20 GUTAUFNAHME
- 21 EINZUGSAGGREGAT
- 26 BODENFÜHRUNG
- 41 DRESCHWERK
- 42 ABSCHIEDUNG
- 43 REINIGUNG
- 60 GUTABLAGE / STROHABLAGE
- 61 KORNBORGUNG
- 80 ANBAUTEILE, MASCHINENGHÄUSE
- 95 ÜBERSICHT WARTUNGSTEILE

LEXION 770 (SPL-ID E0179)
Pfad: LEXION 770 | E0179

	Bild	Benennung
	01	01 MOTOR
	02	02 GETRIEBE / KUPPLUNG / GELENKWELLE
	03	03 FAHRWERK
	04	04 BREMSE
	05	05 LENKUNG
	07	07 ANHÄNGEVORRICHTUNG

Bedingungen

- Automatische Suche Aus
- Motorstückliste Aus

s liegen keine Bedingungen oder Bemerkungen vor

Нет доступа к автоматическому поиску,
Нет поиска по мотору

CLAAS Parts Doc

Hauptauswahl Teilekatalog Zurück Vor Impressum

160 KRAFTSTOFFFILTER

- 30 SCHMIERÖLSYSTEM
- 35 KÜHLSYSTEM
- 40 ABGASSYSTEM
- 45 LUFTANSAUGUNG
- 60 MOTORANBAUTEILE
- 65 MOTORREGELUNG
- 90 ZUBEHÖR
- 02 GETRIEBE / KUPPLUNG / GELENKWELLE
- 03 FAHRWERK
- 04 BREMSE
- 05 LENKUNG
- 07 ANHÄNGEVORRICHTUNG
- 08 ANTRIEBE
- 09 HYDRAULIK
- 10 ELEKTRIK / ELEKTRONIK
- 12 KABINE / FAHRERSTAND
- 20 GUTAUFNAHME
- 21 EINZUGSAGGREGAT
- 26 BODENFÜHRUNG
- 41 DRESCHWERK
- 42 ABSCHIEDUNG
- 43 REINIGUNG
- 60 GUTABLAGE / STROHABLAGE
- 61 KORNBORGUNG
- 80 ANBAUTEILE, MASCHINENGEHÄUSE

160 KRAFTSTOFFFILTER

Pfad: LEXION 770 | E0179 Zeichnung: 0125160B Blattnr. 1 von 1 BGZ: 0125160 Bemerkung:

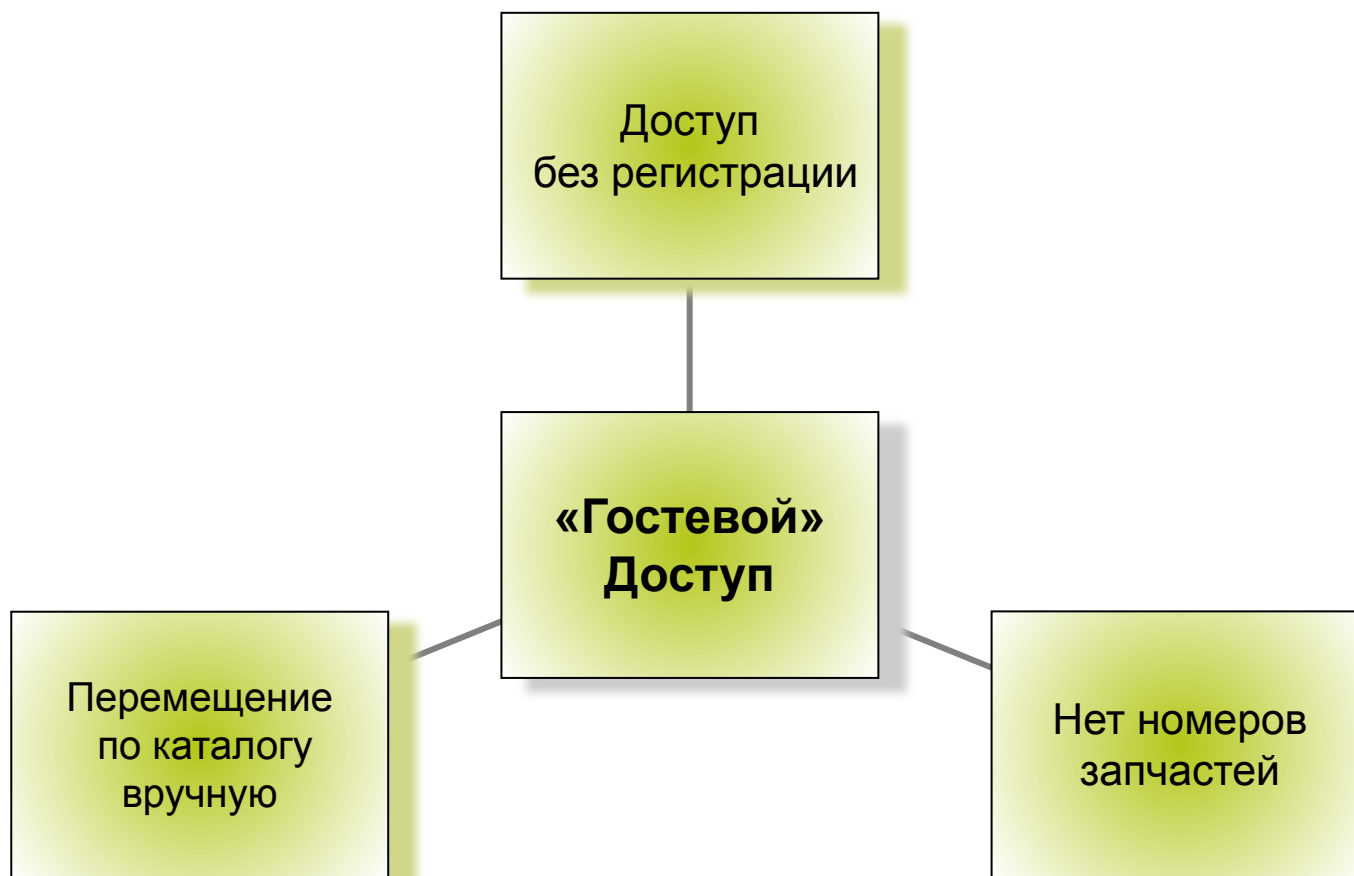
изображение детали и номер позиции

Bedingungen

- Automatische Suche Aus
- Motorstückliste Aus

Ausrüstung

MD_P06_0020 Kraftstoff-Vorfilter



«Именной» доступ

Parts Doc Online для клиентов. «Именной» доступ для клиентов CLAAS



Parts Doc Online для клиентов. «Именной» доступ для клиентов CLAAS

Please login

Deutsch

[Terms of use](#)

I agree

Login

Вход для
зарегистрированных
клиентов

Hier finden Sie den Zugang zu der Version für registrierte Benutzer
[Parts Doc \(registered\)](#)

Please login!

If you are an Endcustomer please use the domain "EndCustomer.CLAAS". If you are not an employee of CLAAS, please use the domain "Extern.CLAAS". Employees of CLAAS use the Domain "Intern.CLAAS".

русский

Language

EndCustomer.CLAAS

Domain

User

Password

[Forgotten password?](#)

[Conditions of use / Nutzungsbedingungen](#)

I agree

Login

Домен «Конечный клиент CLAAS»

ЛОГИН

пароль

Parts Doc Online для клиентов. «Именной» доступ для клиентов CLAAS

← CLAAS Applications

Search 

[Extended Search](#)

[Sitemap](#) |

[Logout](#)

Parts Doc

Parts Doc Ersatzteilkatalog



Parts Doc beinhaltet Ersatzteile für CLAAS Erntemaschinen und CLAAS Traktoren.

[Click here to login](#)

Deutsch

Start

English

Start

Français

Start

Italiano

Start

Español

Start

Русский

Start

Ansprechpartner:

Sollten Sie weitere Fragen oder Probleme bei der Anwendung haben, wenden Sie sich an Ihren zuständigen Ansprechpartner.

29.08.2011

 [Print](#)

Parts Doc Online для клиентов. «Именной» доступ для клиентов CLAAS

Основной выбор Каталог деталей Suche Информация о деталях Zurück Vor Выходные данные

Основной выбор Поиск двигателя

Einstieg über Maschinen-Nr. № машины <input type="text"/> <input type="button" value="Поиск"/> <input type="button" value="Каталог"/>	Изображение машины
-------------------------------------------------------------------------------------------------------------------------------------------------------------------	---------------------------

Ручной вход			
Семейство изделий	Ряд изделий	Модель	№ машины
Зерноуборочные комбайны			
Силосоуборочные комбайны			
Тракторы			
Пресс-подборщики			
Косилки			
Ворошилки			
Валкователи			
Прицеп-самопогрузчики			
Телескопические погрузчики			
EASY			
Прочее			

- Возможен поиск по номеру машины

Основной выбор Каталог деталей Suche Информация о деталях Zurück Vor Выходные данные

Основной выбор Поиск двигателя

Einstieg über Maschinen-Nr.

№ машины

Обозначение JAGUAR 850 T3 SPEEDSTAR

JAGUAR 850 T3 SPEEDSTAR

Ручной вход

Семейство изделий	Ряд изделий	Модель
Зерноуборочные комбайны		
Силосоуборочные комбайны		
Тракторы		
Пресс-подборщики		
Косилки		
Ворошилки		
Валкователи		
Прицеп-самопогрузчики		
Телескопические погрузчики		
EASY		
Прочее		

• Изображение деталей с указанием позиций и каталожных номеров

Основной выбор **Каталог деталей** Suche Информация о деталях Zurück Vor Выходные данные

hier Suchbegriff eingeben Номер че

- СИСТЕМА ПИТАНИЯ ТОПЛИВОМ С Д
- СИСТЕМА ПИТАНИЯ ТОПЛИВОМ БЕ
- ДОПОЛН. ТОПЛИВНЫЙ БАК
- СИСТЕМА ПИТАНИЯ
- ТОПЛИВНЫЙ - ФИЛЬТР
- 30 Система смазки маслом
- 35 Система охлаждения
- 40 Система выпуска отработанных газов
- 45 Всасывание воздуха
- 50 Детали, устанавливаемые на двигателе
- 55 Регулирование двигателя
- 02 Коробка передач / муфта / шарнирный вал
- 03 Ходовой механизм
- 04 Тормоз
- 05 Рулевое управление
- 07 Прицепное устройство
- 08 Приводы
- 09 Гидравлика
- 10 Электрооборудование / электроника
- 12 Кабина / площадка водителя
- 21 Подающий агрегат
- 25 Адаптер
- 44 Измельчение
- 62 Выброс
- 75 Централизованная смазка
- 80 Навесные детали, корпус машины

ТОПЛИВНЫЙ - ФИЛЬТР
 Маршрут: JAGUAR 850 T3 SPEEDSTAR | 49206383 Чертеж: 271 Лист № 1 из 1 BGZ: 13050 Примечание:

124866/05

Bestellen	Pos.	Номер детали	Наименование	Категория	Количе
	1	00 0068 666 0	ФИЛЬТР ТОПЛИВНЫЙ		1
	2	00 0068 711 0	ВСТАВКА ФИЛЬТРА		1
	3	00 0796 789 0	КОЛЬЦО УПЛОТН.		1
	4	00 0796 788 0	БАЧОК ДЛЯ ВОДЫ		1
	5	Пос.:4	ОБКА РЕЗЬБОВ.		1
	6	Наименование:БАЧОК ДЛЯ ВОДЫ	ПРОБКА		1

Условия

Автоматический поиск Выкл. (49206383)

Примечания

См. спецификацию двигателя в кат. 7458 841-10-109338)
 Position 10 - 21 = P 04 / 20

Parts Doc Online для клиентов. «Именной» доступ для клиентов CLAAS

- Возможен поиск в каталоге номера детали для определенной машины
- НО эта функция действует не для всех машин!



Search in parts catalogue

Номер чертежа	<input type="text"/>	0005142001
Номер детали	<input type="text" value="0000686660"/>	00 0514 200 1
Наименование	<input type="text"/>	*5142001
Категория	<input type="text"/>	*514200*

Suche in

Поиск

<< < > >> Datensatz 1 bis 1 von 1 wird angezeigt

Bestellen	Номер детали	Наименование	Конструктивный узел	Номер чертежа	Категория
	00 0068 666 0	ФИЛЬТР ТОПЛИВНЫЙ	■ ТОПЛИВНЫЙ - ФИЛЬТР		

Вход в каталог

Основной выбор **Каталог деталей** Suche Информация о деталях Zurück Vor Выходные данные

hier Suchbegriff eingeben Номер чертежа

СИСТЕМА ПИТАНИЯ ТОПЛИВОМ С Д
 СИСТЕМА ПИТАНИЯ ТОПЛИВОМ БЕ
 ДОПОЛН. ТОПЛИВНЫЙ БАК
 СИСТЕМА ПИТАНИЯ
 ТОПЛИВНЫЙ - ФИЛЬТР

30 Система смазки маслом
 35 Система охлаждения
 40 Система выпуска отработанных газов
 45 Всасывание воздуха
 50 Детали, устанавливаемые на двигателе
 55 Регулирование двигателя

02 Коробка передач / муфта / шарнирный вал
 03 Ходовой механизм
 04 Тормоз
 05 Рулевое управление
 07 Прицепное устройство
 08 Приводы
 09 Гидравлика
 10 Электрооборудование / электроника
 12 Кабина / площадка водителя
 21 Подающий агрегат
 25 Адаптер
 44 Измельчение
 62 Выброс
 75 Централизованная смазка
 80 Навесные детали, корпус машины

ТОПЛИВНЫЙ - ФИЛЬТР
 Маршрут: JAGUAR 850 T3 SPEEDSTAR | 49206383 Чертеж: 271 Лист № 1 из 1 BGZ: 13050 Примечание:

124886/05 05296205 JAGUAR 900-830

Условия
 Автоматический поиск Выкл. (49206383)

Примечания
 Спецификация двигателя: код 745P 801-00-109338
 Position 10 - 21 = P 04 / 20

Bestellen	Pos.	Номер детали	Наименование	Категория	Ко
	1	00 0068 866 0	ФИЛЬТР ТОПЛИВНЫЙ		1
	2	00 0068 711 0	ВСТАВКА ФИЛЬТРА		1
	3	00 0796 789 0	КОЛЬЦО УПЛОТН.		1
	4	00 0796 788 0	БАЧОК ДЛЯ ВОДЫ		1

- Возможен поиск двигателя

Основной выбор Каталог деталей **Suche** Информация о деталях Zurück Vor Выходные данные

Основной выбор **Поиск двигателя** **Поиск**

Номер двигателя:

<< < > >> Datensatz 1 bis 1 von 1 wird angezeigt

Номер детали	Описание	Abmessung
458.991-00-109338	Daimler	
0000000000001420111	ДВИГАТЕЛЬ	OM 460 LA 315KW
Z492A	JAGUAR 8700 / 8650	492
Z4920	JAGUAR 900-830	492

Parts Doc Online для клиентов. «Именной» доступ для клиентов CLAAS

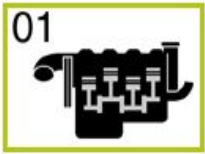
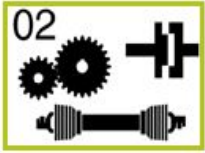
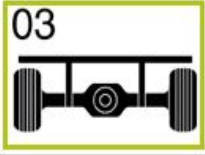

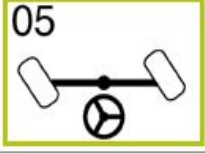

Основной выбор | Каталог деталей | Suche | Информация о деталях | Zurück | Vor | Выходные данные

hier Suchbegriff eingeben

JAGUAR 8700 / 8650 (SPL-ID Z492A) JAGUAR 8700 / 8650 (SPL-ID Z492A)
 Маршрут: spIdDescription | 49206383

- 01 Двигатель
- 02 Коробка передач / муфта / шарнирный вал
- 03 Ходовой механизм
- 04 Тормоз
- 05 Рулевое управление
- 08 Приводы
- 09 Гидравлика
- 10 Электрооборудование / электроника
- 12 Кабина / площадка водителя
- 62 Выброс
- 80 Навесные детали, корпус машины

Общая информация по двигателю

Изображение	Наименование
	01 Двигатель
	02 Коробка передач / муфта / шарнирный вал
	03 Ходовой механизм
	04 Тормоз
	05 Рулевое управление
	08 Приводы

Условия

Автоматический поиск Вкл. (49206383)

Спецификация двигателя: 458.991-00-109338

Parts Doc Online для клиентов. «Именной» доступ для клиентов CLAAS

- Общая информация по двигателю. Применение

The screenshot displays the 'Zusatzinformationen' (Additional Information) menu for a part. A red box labeled 'Общая информация' (General Information) points to the 'Allgemeine Infos' option. Another red box labeled 'Применение' (Application) points to the 'Verwendung' option. The 'Allgemeine Infos' panel shows an image of the engine (labeled '01'), its name '01 Двигатель', and its constructive unit 'Z492A'. The 'Verwendung' panel shows its use in a 'JAGUAR 8700 / 8550 (SPL-ID Z492A)' group, with a quantity of 1 and a sub-entry for '01 Двигатель'.

Общая информация

Применение

Zusatzinformationen

- Allgemeine Infos
- Dokumentenlinks
- Verwendung
- Substitution
- Условия
- Сведения о заказе

Allgemeine Infos

Изображение	
Наименование	01 Двигатель
Конструктивный узел	Z492A

Zusatzinformationen

- Allgemeine Infos
- Dokumentenlinks
- Verwendung
- Substitution
- Условия
- Сведения о заказе

Schließen

Verwendung

Verwendung in Baugruppe

JAGUAR 8700 / 8550 (SPL-ID Z492A) ...

Verwendete Menge

1

JAGUAR 8700 / 8550 (SPL-ID Z492A)

- 01 Двигатель

• Поиск компонентов двигателя

The screenshot displays the 'Parts Doc Online' interface for a JAGUAR 8700 / 8650 (SPL-ID Z492A). The left sidebar shows a tree view of components, with '01 Двигатель' selected. The main table lists components 01 through 08 with corresponding icons and names. Red arrows point to the 'Каталог деталей' menu and the '01' component icon in the table.

Исображение	Наименование
	01 Двигатель
	02 Коробка передач / муфта / шарнирный вал
	03 Ходовой механизм
	04 Тормос
	05 Рулевое управление
	08 Приводы

- Подробное описание компонентов двигателя

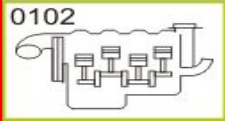
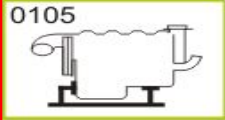
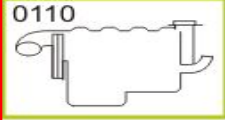
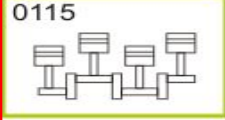
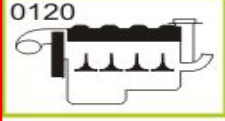

Основной выбор Каталог деталей Suche Информация о деталях Zurück Vor Выходные данные

01 Двигатель

- 02 Комплектная компонента
- 05 Подвеска двигателя
- 10 Корпус двигателя
- 15 Силовая установка с двигателем
- 20 Головка цилиндра / клапаны / распредел
- 25 Система впрыска / питания
 - 140 Линии
 - 140 Линии
 - 140 Линии
 - 140 Линии
 - 160 Топливный фильтр
 - 200 Топливный насос высокого давл
 - KRAFTSTOFFTANK, KONSOLE
 - ТОПЛИВНЫЙ БАК
 - СИСТЕМА ПИТАНИЯ
 - ДОПОЛН. ТОПЛИВНЫЙ БАК
 - СИСТЕМА ПИТАНИЯ
 - ТОПЛИВНЫЙ - ФИЛЬТР
- 30 Система смазки маслом
- 35 Система охлаждения
- 40 Система выпуска отработанных газов
- 45 Всасывание воздуха
- 50 Детали, устанавливаемые на двигателе
- 55 Регулирование двигателя

02 Коробка передач / муфта / шарнирный вал

01 Двигатель
Маршрут: splidDescription | 49206383

Изображение	Наименован
 0102	02 Комплектная компонента
 0105	05 Подвеска двигателя
 0110	10 Корпус двигателя
 0115	15 Силовая установка с двигателем
 0120	20 Головка цилиндра / клапаны / распределительная шестерня
 0125	25 Система впрыска / питания

• Составные части компонентов двигателя (изображение и каталожные номера)

Основной выбор Каталог деталей Suche Информация о деталях Zurück Vor Выходные данные

- 140 Линии
- 140 Линии
- 160 Топливный фильтр
- 200 Топливный насос высокого давл.
- KRAFTSTOFFTANK, KONSOLE
- ТОПЛИВНЫЙ БАК
- СИСТЕМА ПИТАНИЯ
- ДОПОЛН. ТОПЛИВНЫЙ БАК
- СИСТЕМА ПИТАНИЯ
- ТОПЛИВНЫЙ - ФИЛЬТР
- 30 Система смазки маслом
- 35 Система охлаждения
- 40 Система выпуска отработанных газов
- 45 Всасывание воздуха
- 50 Детали, устанавливаемые на двигателе
- 55 Регулирование двигателя
- 02 Коробка передач / муфта / шарнирный вал
- 03 Ходовой механизм
- 04 Тормоз
- 05 Рулевое управление
- 08 Приводы
- 09 Гидравлика
- 10 Электрооборудование / электроника
- 12 Кабина / площадка водителя
- 62 Выброс
- 80 Навесные детали, корпус машины

160 Топливный фильтр
 Маршрут: spidDescription | 49206383 Чертеж: DBB09030000177 Лист № 1 из 1 BGZ: 0125160 Примечание:

Kraftstoff-Filter
 Fuel Filter
 Filtro a combustibile
 Filtro carburante
 فلترة الوقود

Gruppe
 Gruppo
 Groupe
 Gruppo

09 030 00177

Условия

Автоматический поиск Выкл. (49206383)

Спецификация двигателя: 458.991-00-109338

Bestellen	Pos.	Номер детали	Наименование	Категория
	5	00 1991 181 0	ФИЛЬТР ВОЗДУШНЫЙ	1
	8	00 1990 287 0	БЛОК ФИЛЬТРА	1
	11	00 0068 709 0	ВСТАВКА ФИЛЬТРА	1
	11	00 0068 709 0	ВСТАВКА ФИЛЬТРА	1
	14	00 1990 668 0	КОЛЬЦО УПЛОТН.	1
	15	00 1991 894 0	БОЛТ	2

- Информации о деталях отсутствует

CLAAS Parts Doc

Основной выбор Каталог деталей Suche **Информация о деталях** Zurück Vor Выходные данные

Информация о деталях

Номер детали	Наименование	Количество	Удалить
Информация о деталях в распоряжении не имеются.			

Parts Doc Online для конечных клиентов. «Именной» доступ для клиентов CLAAS

- Дилер принимает решение об «именном доступе» (или т.н. «бизнес-доступе») для своего клиента
- «Именной» доступ дилер может предоставлять только Клиенту, который приобрел технику CLAAS
- Регистрация клиента осуществляется на сайте Partner.Net
- После регистрации дилером клиент получает на эл.ящик сообщение с данными для активации Parts Doc-аккаунта.
- По сравнению с «гостевым» «именной» доступ предоставляет больше возможностей, например, содержит номера запасных частей.

В версии Parts Doc Online для клиентов с именованием доступом **ОТСУТСТВУЮТ:**

1. ввод каталожных номеров
2. поиск материалов по всем машинам
3. замены
4. конфигурации машин
5. размеры
6. стандарты DIN/ ISO
7. номеров CCN (узлов и агрегатов)

Регистрация дилером конечных клиентов CLAAS

На сайте CLAAS Partner.Net дилер может открыть доступ в Parts Doc Online для конечного клиента. Для этого в меню LMT появился новый пункт «Parts Doc Online для клиентов CLAAS»

CLAAS Partner.Net

← Startpage **Marketing & Sales** **Parts** **Service**

Search [Search Icon]

Extended Search

// LMT

- Запросить доступ к приложениям
- Создание нового сотрудника
- Удаление сотрудника
- Parts Doc Online для клиентов CLAAS**
- // Service Online
- // WebTIC
- // Диагностика
- // Maintenance Online
- Application

Startpage > Service > //LMT > Parts Doc Online для клиентов CLAAS

Parts Doc Online для клиентов CLAAS

Здесь вы можете открыть для ваших клиентов доступ в Parts Doc Online. После открытия вами доступа соответствующий клиент автоматически получит уведомление по электронной почте от CLAAS, которое будет содержать его данные для входа. После получения письма клиент сможет выполнить именной вход в Parts Doc через домашнюю страницу CLAAS. Порядок открытия доступа и прочие сведения описаны в руководствах на этой странице.

[Click here to login](#)

Клиент CLAAS

Start ← **Вход**

Инструкция по регистрации

Name	Description	Type	Download
Инструкция	Регистрация клиентов CLAAS для Parts Doc Online	PDF	325KB

Нажав на кнопку «Start», открывается окно сервера LMT.
Здесь находится пункт меню «Создать конечного клиента»

Передать лицензионный ключ

Создать конечного клиента

Добро пожаловать Denis Postnikow!

Прежде всего необходимо найти конечного клиента. Просьба использовать поиск с использованием подстановочных знаков (*).

Если Вы не можете найти конечного клиента, оставьте поле поиска пустым. В этом случае Вам будет предложен весь список Ваших клиентов из нашей системы (список формируется на основании размещенных дилером в Service Online протоколов передачи машин).

Если Вы не можете найти конечного клиента, просьба обратиться к Вашему контактному лицу CLAAS.

Передать лицензионный ключ Создать конечного клиента

Поиск конечных клиентов: укажите название фирмы или индекс (либо начало названия или начало индекса)

Наименование фирмы*	<input type="text"/>
Индекс*	<input type="text"/>

Пожалуйста, поиск с использованием подстановочных знаков(*)

Далее Вы выбираете нужный адрес.

Lizenzschlüssel übertragen CLAAS Kunden registrieren

Falls eine Adresse nicht aufgelistet ist, wenden Sie sich bitte an Ihren Ansprechpartner bei CLAAS.

Kunden auswählen

auswählen	Debitoren-Nummer	Name/Firma	Straße	Postleitzahl	Ort
	0030097292	Andreas Gressl	Haiden 11	3631	Ottenschlag
	0030085090	Bromberger Betriebe GmbH	Untere Weißgerberstrasse 5	1030	Wien
	0030087809	Christian Führer	Schneeberg 13	3631	Ottenschlag
	0000736004	Eibl&Vondrak Handelsges. mbH	Hofstättenweg 2	2201	Gerasdorf (bei Wien)
	0030063091	Ernst Gundacker	Moniholz 14	3524	Grainbrunn
	0030093959	Franz Fasching	Kienings 6	3631	Ottenschlag
	0030094770	Franz u. Veronika Kienastberger	Pfaffenschlag 1	3623	Kottes
	0030061606	Franz und Ilse Wimmer	Gloden 3	3524	Grainbrunn
	0000000000	Georg und Erich Wirth	Altenweg 14	3642	Altenbach

В списке представлены все известные Вам контакты. Символ Parts Doc означает, что у данного лица уже имеется доступ.

The screenshot shows a web browser window with the URL `http://cl-eb-corm5.idv.claas.com:8020/lmt/register/ek_name.jsf`. The page title is "Lizenzschlüssel übertragen CLAAS Kunden registrieren". The form is divided into sections: "Kunde" and "Ansprechpartner auswählen".

Kunde

Debitoren-Nummer	0030097292
Name/Firma	Andreas Gressl
Straße	Haiden 11
Postleitzahl	3631
Ort	Ottenschlag

Ansprechpartner auswählen

Auswählen	Ansprechpartner-Nr.↑	Nachname	Vorname	E-Mail	PartsDoc
<input type="checkbox"/>	0000166513	Meier	Fritz		
<input type="checkbox"/>	0000166514	Lisl	Frida	lfrida@trash-mail.com	




Buttons: "Neuen Ansprechpartner anlegen" (highlighted with a red box), "Zurück"

Далее для создания нового контактного лица необходимо нажать на «Выбрать». Если в списке нет нужного Вам контакта, переходим на «Создать новое контактное лицо».

Передать лицензионный ключ Создать конечного клиента

Если адрес не указан, пожалуйста, обратитесь к вашему импортеру / Контакты на CLAAS.

Выбрать конечного клиента

Выбрать	№ дебитора	Наименование фирмы	Улица	Индекс	Город
	0030053858	AGROSPOL Slovakia, s.r.o.	Olovary Potocok 187	991 22	Busice
	0030002451	Borbély István	Bajcsy Zs. u 37	6087	Dunavecse
	0008619391	CHRISTIAN BELMOND	CHEMIN DE CANTE SIBLE	13450	GRANS

Передать лицензионный ключ Создать конечного клиента

- Нет записей.

Конечный клиент

№ дебитора	WK3554
Наименование фирмы	CLAAS VOSTOK
Улица	МКАД 31 км, владение 12, стр. 1
Индекс	117403
Город	Москва

Выбрать контактное лицо

Выбрать	№ контактного лица	Имя, отчество	Фамилия	Эл. адрес	Parts
<input type="button" value="Создать новое контактное лицо"/>		<input type="button" value="Назад"/>			

Вариант А.

Доступ для выбранного Вами определенного контактного лица.

Необходимо заполнить все пустые поля, после чего проверить данные.

Firefox

http://cl-eb-corm5.idv.claas.com:8020/lmt/register/select_ek.jsf

Google iManager CEN CPNIMP OEM Portal CPN VG CPNIMP-Test LMT Server LMT CORM5 SO-P10 SO-Q10

http://cl-eb-corm5.idv...register/select_ek.jsf

Lizenzschlüssel übertragen CLAAS Kunden registrieren

Kunde

Debitoren-Nummer	0030097292
Name/Firma	Andreas Gressl
Straße	Haiden 11
Postleitzahl	3631
Ort	Ottenschlag

Ansprechpartner bearbeiten

Anrede	(keine)
Name	Meier
Vorname	Fritz
Korrespondenzsprache	
Telefon	
Mobil	
E-Mail*	

*Pflichtfeld

Überehmen ← **получить**

Вариант Б

Создание доступа для нового контактного лица.

Передать лицензионный ключ | Создать конечного клиента

- Указанный эл.адрес уже есть! Сообщите в CLAAS! Указанный эл.адрес уже есть!

Конечный клиент	
№ дебитора	0030046051
Наименование фирмы	ООО Иркутский филиал ООО "Иркутский филиал ООО "Иркутский филиал"
Улица	
Индекс	309515
Город	Иркутск

Создать новое контактное лицо

Обращение	(нет) ▾
Название*	TEST Название
Фамилия*	TEST Фамилия
Телефон	
Сотовый	
Эл. адрес*	@mail.ru
Язык письма*	Русский ▾

*Обязательное поле

Создать новое контактное лицо | Назад

После открытия Вами доступа соответствующий клиент автоматически получит уведомление по электронной почте от CLAAS, которое будет содержать его данные для входа.

Передать лицензионный ключ		Создать конечного клиента	
		Уведомить контактное лицо	
Эл. адрес		@mail.ru	
Контактное лицо уведомлено.		Назад	

Контактному лицу
отправлено уведомление

Уведомление по электронной почте от CLAAS.

Ответить | Ответить всем | Переслать | Удалить | Это спам | ▾ Переместить ▾ Пометить ▾ Ещё  

 **CLAAS Parts Doc**

От кого: ebsupport@claas.com  

Кому: ██████████@mail.ru

Сегодня, 10:18

Уважаемый клиент фирмы CLAAS,

для Вашего адреса электронной почты, по которому отправлено настоящее письмо, г. Вашим торговым партнером CLAAS заявлен доступ к каталогу запасных деталей CLAAS PartsDoc на начальной странице CLAAS, для которого действуют специальные предписания по использованию.

Ваши регистрационные данные:

Ваше имя пользователя: [@mail.ru](#)

Ваш пароль: ██████████

Активация регистрации производится лишь в том случае, если Вы щелкнете по следующей ссылке.

<http://mt.claas.com/mt/activation/8F1CEE3CB1B8BC3F9DD6507594E02B602FF72116647617BF1C1765F013781AD2DF18E1FA4DA2C1F2>

Затем Вы можете изменить свой пароль по следующей ссылке, что мы и рекомендуем сделать по причинам защиты данных.

<https://login.claas.com/>

Ниже приводится информация для регистрации:

TEST Название

TEST Фамилия

[@mail.ru](#)

Зарегистрировано партнером CLAAS по сбыту:

ООО "Mirovaya Technika"

ul. Novouzhenskaja, 8

410017 Saratov

RU

Необходимо активировать регистрацию по указанной в сообщении ссылке.

Активация регистрации производится лишь в том случае, если Вы щелкнете по следующей ссылке.

<http://lmt.claas.com/lmt/activation/8F1CEE3CB1B8BC3F9DD6507594E02B602FF72116647617BF1C1765F013781AD2DF18E1FA4DA2C1F2>

Подтвердите включение учётной записи

Включить

- Теперь клиент может зайти на сайт www.claas.com, используя логин и пароль, указанные в сообщении.

Доступ открыт. Теперь вы можете пользоваться каталогом запчастей Parts Doc на странице <http://www.claas.com>

- Кроме того, в сообщении есть ссылка, по которой клиент может изменить автоматически сгенерированный пароль.

Затем Вы можете изменить свой пароль по следующей ссылке, что мы и рекомендуем сделать по причинам защиты данных.
<https://login.claas.com/>



CLAAS