The background features a grid pattern on the left side, transitioning into a field of colorful autumn leaves (red, orange, yellow) on the right. In the bottom left corner, there is an illustration of a pink school bag, a stack of three books (blue, green, and white), and a red apple.

ШКОЛЬНАЯ ОТМЕТКА И КАК К НЕЙ ОТНОСИТЬСЯ


Родительское
собрание

Подготовила: Ерофеева

во 2Б классе

09.09.2021г

Что значит для Вас школьная отметка вашего ребёнка?



- **Помощь родителей в учебной деятельности – именно тот труд, в котором обнаруживаются разные грани семейной жизни, проявляется педагогическое кредо семьи, ее психологическая готовность и уровень ее грамотности.**



- Очень терпеливо, с пониманием нужно относиться к каждому шагу вашего ребенка в учебном процессе, знать плюсы и минусы в учебе. Хвалить за успехи, вовремя поддержать и помочь, если есть трудности и проблемы.




- Хорошо будет учиться тот ребенок, родители которого открывают его тетради, чтобы понять, какие трудности он испытывает.



Не хочу делать уроки!!!

- Если родители не контролируют и не помогают выполнять домашнее задание, то ребенок может его не делать и лениться.



Помощь родителей:

Если у вас нет возможности быть рядом каждый день, договоритесь о правилах выполнения домашних заданий. Например, ребенок самостоятельно делает чтение и простые упражнения, а вы, вернувшись с работы, проверите сделанное и будете рядом, пока он доделывает.





**Знание составляется из мелких
крупинок ежедневного опыта.**



Психолог Ш.А. Амонашвили составил очень меткие *социальные портреты* *отметок*:

- торжествующая «пятёрка»
- обнадёживающая «четвёрка»
- равнодушная «тройка»
- угнетающая «двойка»
- уничтожающая «единица».



- **Важно воспринимать отметки как показатели учебной температуры: двойка – это сигнал к тому, что знания приболели и им нужно лечение,**





Как относиться к отметкам ребёнка?

- Не ругайте своего ребенка за плохую отметку. Ему очень хочется быть в ваших глазах хорошим. Если быть хорошим не получается, ребенок начинает врать и изворачиваться.
- «Двойка» – достаточное наказание, и не стоит дважды наказывать за одни и те же ошибки. Оценку своих знаний ребенок уже получил, и дома от своих родителей он ждет спокойной помощи, а не упрёков.
- Каждый раз, когда вам хочется отругать своего ребенка за плохую отметку или неаккуратно сделанное задание, вспомните себя в его возрасте, улыбнитесь и подумайте над тем, захочет ли ваш ребенок через много-много лет вспомнить вас и ваши родительские уроки.
- Сочувствуйте своему ребенку, если он долго трудился, но результат его труда не высок. Объясните ему, что больше важны знания, которые он сможет приобрести в результате ежедневного, упорного труда.
- Поддерживайте ребенка в его, пусть не очень значительных, но победах над собой, над своей ленью.

Устраивайте праздники по случаю получения отличной отметки. Хорошее запоминается надолго и его хочется повторить.





**Любовь
родителей**



**Вера в
успех**

желание




**Приучение
к режиму**

**Положительные
установки**



учиться

**Выполнение
установленных правил**

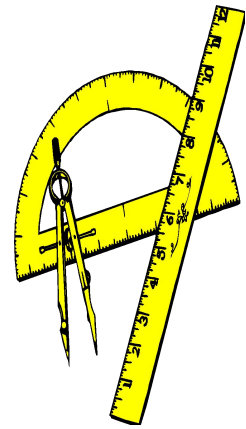


РУССКИЙ ЯЗЫК



- **Оценка "5"** ставится за диктант, в котором нет ошибок и исправлений; работа написана аккуратно, в соответствии с требованиями письма.
- **Оценка "4"** ставится за диктант, в котором допущено не более двух орфографических ошибок; работа выполнена чисто, но допущены небольшие отклонения от норм каллиграфии.
- **Оценка "3"** ставится за диктант, в котором допущено 3-5 орфографических ошибок. Работа написана небрежно.
- **Оценка "2"** ставится за диктант, в котором более 5 орфографических ошибок, работа написана неряшливо.

МАТЕМАТИКА



Оценка "5" ставится:

- вся работа выполнена безошибочно и нет исправлений.

Оценка "4" ставится:

- допущены 1-2 вычислительные ошибки.

Оценка "3" ставится:

- допущены ошибки в ходе решения задачи при правильном выполнении всех остальных заданий

- или

- допущены 3-4 вычислительные ошибки.

Оценка "2" ставится:

- допущены ошибки в ходе решения задачи и хотя бы одна вычислительная ошибка

- или

- при решении задачи и примеров допущено более 5 вычислительных ошибок.

A bouquet of purple flowers with yellow stamens and green leaves. The flowers are arranged in a cluster, with some in the foreground and others in the background. The background is a light, textured surface.

Благодарю

за внимание!