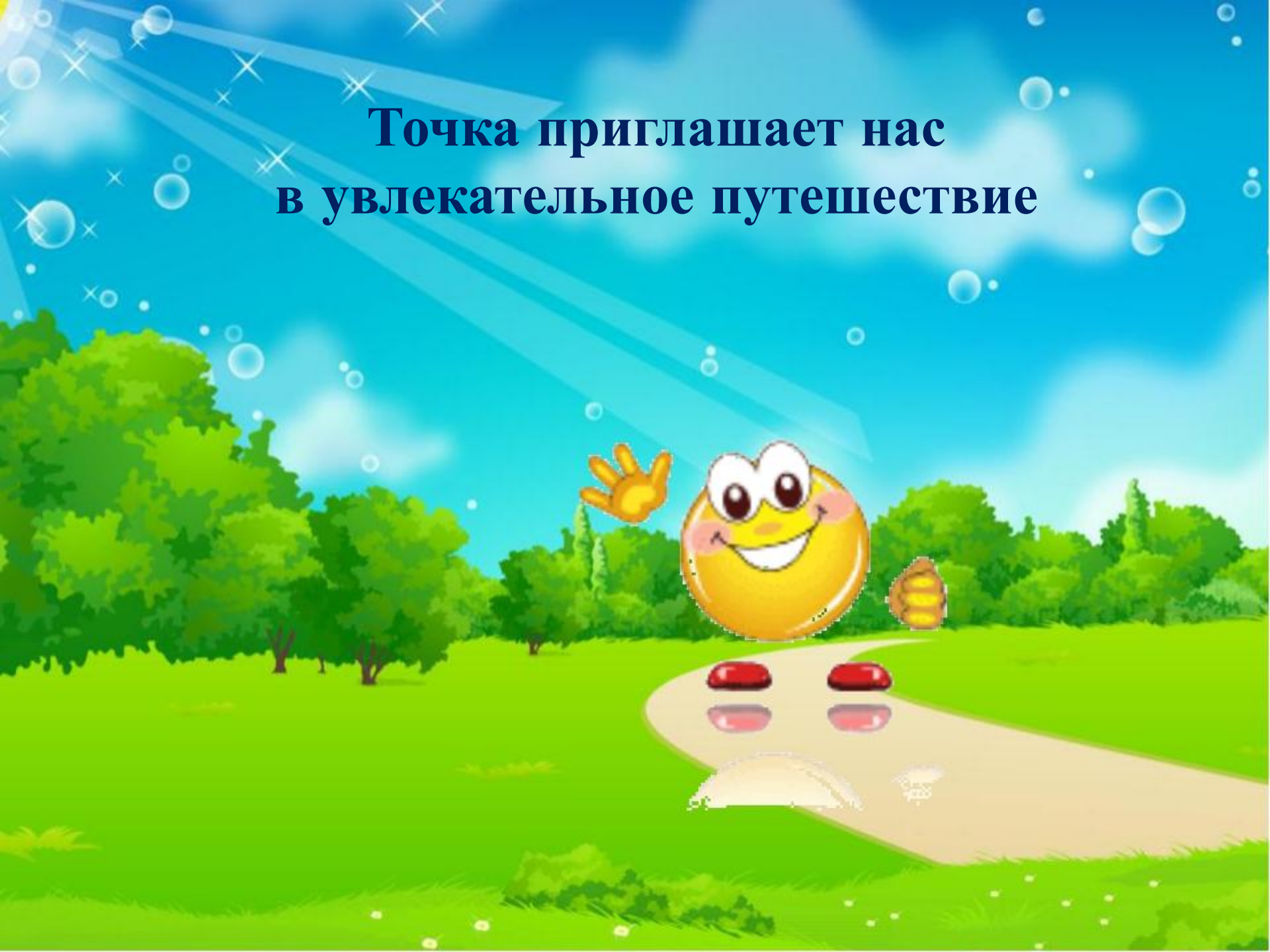


**В СТРАНЕ МАТЕМАТИКИ
«ПРЯМАЯ. ЛУЧ. ОТРЕЗОК.»**

**Выполнила: воспитатель 1 категории
Михальченкова Татьяна Анатольевна**

**Точка приглашает нас
в увлекательное путешествие**





И отправляемся вместе с Точкой в путешествие по прямой дороге.





**Без конца, без края
Линия прямая.
Хоть сто лет по ней идти,
Не найдешь конца пути.**





**Шла - шла, устала. И говорит: «Долго ли я ещё
буду идти?**


Скоро ли конец прямой?».

**Опечалилась Точка: «Как же быть? Так и идти
без конца?».**





Тут появились ножницы. Узнали они, о чем печалится Точка, щелкнули перед самым её носом и разрезали дорогу сначала с одной стороны, а потом – и с другой.



**«Как интересно, - воскликнула Точка. - Что же из
моей прямой получилось?»**

**- Это – отрезок, часть прямой. Ограничен с двух
сторон.**

*Дружно все ребятки встали,
На носочки поднялись,
И подняли ручки ввысь,
Мы до солнышка достанем,
И совсем большими станем.
Пусть нам светит солнышко,
Луч стремится вниз,
Детки очень умные в группе собрались!*





Вышла Точка на полянку и увидела яркое солнышко.

Посмотрела на него и увидела линии.

-Рассмотрите линии, отходящие от солнышка.

-Какие это линии? (прямые)

- Можно ли их продолжить в обе стороны? (нет, только в одну)

-Как называются эти линии у солнышка? (ЛУЧ)

**Точка приглашает дальше.
Но чтобы отправиться в это путешествие,
нам нужно ответить на вопрос Точки.
Все готовы?**




Найдите на волшебном экране
прямые, отрезки и лучи.



- А сейчас мы с вами пересядем на транспорт.

Физминутка:

-автобус – присели, руки впереди;



-самолет – руки расправлены в стороны;



-ракета – прыжок вверх, хлопок над головой;



-корабль – руки на поясе, качание из стороны в сторону;




- грузовая машина – руки вытянуты впереди, крутим руль.

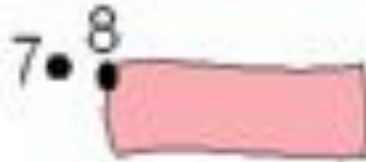






**Точка приглашает вас дальше в увлекательное путешествие
«По точкам на листочке».**

**Посмотрите, на листах точка путешественница оставила свой след.
Соедините точки по стрелкам линейкой и дополните свой рисунок
по желанию, что бы на нем были прямая линия, кривая, луч.**





5 ●

6 ● ●
1 9

2 ●

●
4

● 3



Спасибо за внимание!

