

Тема: « Нарисуем автобус»



Составила педагог дополнительного образования
Перегудова Елена Александровна для совместной работы
детей и их родителей

Поиграйте, с детьми в игру: «Да или нет?»



Выходить из транспорта
вслед за взрослым

Из транспорта выходить
первым



Двигаться на велосипеде
по проезжей части детям,
достигшим 14 лет

Двигаться на велосипеде
по проезжей части детям,
не достигшим 14 лет



Ждать транспорта только
на обозначенных
транспортных площадках

Ждать транспорта
на проезжей части



За городом нужно идти
по обочине навстречу
движущемуся транспорту

За городом нужно идти
по обочине по ходу
идушего транспорта



Выходя на проезжую часть,
прекратить разговоры



Переходя проезжую часть
громко разговаривать и
жестикулировать




При подходе к проезжей части
нужно повернуть голову
сначала налево, а потом
направо



При подходе к проезжей части
не нужно поворачивать голову
налево, а затем направо



Ходить по тротуару



Идти по проезжей части



Ехать в автомобиле
в специальном детском кресле,
пристегнутым ремнями
безопасности



Ехать в автомобиле,
не пристегнутым ремнями
безопасности



Играть в мяч на детской площадке



Играть в мяч на проезжей части



Ходить по тротуару, придерживаясь правой стороны



Ходить по тротуару, придерживаясь левой стороны



Переходить дорогу на зеленый сигнал светофора



Переходить дорогу на красный сигнал светофора



Переходить дорогу, крепко держа взрослого за руку



Переходить дорогу, не держа взрослого за руку



Играть на площадке
далеко от проезжей части



Играть около
проезжей части



Переходить улицу
по пешеходному переходу



Перебегать улицу перед
близко идущим транспортом



Заходить в транспорт только
после полной остановки



Заходить в движущийся
на ходу транспорт



Обходить автобус сзади





Обходить автобус спереди

Нарисуем автобус. Нам понадобится: альбомный лист, цветные карандаши, фломастеры или восковые мелки.




Нарисуем два небольших круга. Это колеса нашего автобуса.






Прорисуем крышу и окна. Нарисуем фары, бампер, рамы, зеркало заднего вида .



Автобус готов, начинаем раскрашивать. Пусть ребенок сам выбирает цвета карандашей, которые ему нравятся.



Попросите ребенка дополнить рисунок деталями: солнце, небо, светофор и др.
Всем красивых рисунков и хорошего настроения.

