

# Занятие №12

по начальному техническому  
моделированию

## «Поделка из бросового материала»




**Существует очень много вещей,  
которые можно сделать из  
бросового материала!**



## **Бросовый материал – это, так называемое, вторичное сырье:**

- пластиковые бутылки**
- пробки от бутылок**
- фантики от конфет**
- коробочки от киндера**
- стаканчики из-под йогурта**
- картонные коробки и пр.**





# Задание:

**Необходимо выполнить изделие на выбор или по собственной задумке.**

1) Кораблик.

Из картонной упаковки для яиц получаются отличные корабли. В мягкие бугристые элементы упаковки удобно втыкать деревянные шпажки-мачты. На ниточки можно повесить ленту с флажками. Установить кают-компанию из коробочки от чая, прикрутить якорь, повесить спасательный круг, сделать вышку для наблюдателя.




## 2) Динозавр из стаканчиков (смотри видео)



### 3) Крокодил из яичных лотков (смотри видео)

Крокодилы – это динозавры, дожившие до наших дней. Их можно создать своими руками из обычных картонных кассет от яиц. Дизайн может быть любым. Главное это наличие пасти, которая открывается и спины.



**Присылайте ваши  
работы!**

