

КАК САМОМУ СОЗДАТЬ МУЛЬТФИЛЬМ

*Первые шаги в
мультипликации*




Мультими – это веселье на весь день!

Мультими – это смешные истории!

Мультими – это...здорово!!!





Мультфильм, мультипликационный фильм, мультипликация» – это всё одно и то же... так называют в нашем кино анимацию, что в переводе с латинского означает «душа», «одушевление» или «оживление».



Как самому оживить картинку??? Каким образом это сделать?



Этапы

работы

1. Узнать всё про мультфильмы.
2. Изучить технологии создания мультфильмов.
3. Создать собственные мультфильмы, используя полученный опыт







30 августа 1877 года считается
днём рождения рисованной
мультипликации.





Во Франции инженер-самоучка
Эмиль Рено показал зрителям
первый **прак-си-но-скоп**
(«оптический театр»).



Видеопредставление 3 проекции де М. Рено.

1898 год — Джеймс Стюарт Блэктон и Альберт Э. Смит сняли **первый мультипликационный кукольный фильм «Цирк лилипутов»**. В фильме использовались **деревянные игрушки**.



1910 год — Владислав Александрович Старевич - талантливый **русский режиссёр и оператор** - снял первый в мире объемный анимационный фильм «**Прекрасная Люканида, или Война усачей с рогачами**».



1928 год — Уолт Дисней создает самого популярного
рисованного персонажа в истории
мультипликации — Микки Мауса.

1932 год — Первый цветной анимационный фильм




1967—1971 годы — первый советский мультсериал «Маугли».



Как самому оживить картинку?




Мельница - киноаппарат



Виды мультфильмов

Песочная



Виды мультфильмов

Пластилиновая




Виды мультфильмов

Кукольная





Виды мультфильмов

Компьютерная
анимация



Виды мультфильмов

Рисованная



Виды мультфильмов

LEGO



По цели создания мультфильмы бывают:

- Развивающие
- Обучающие
- Воспитательные
- Познавательные
- Развлекательные



По производству:

- • Российские
- • Японские
- • Французские
- • Американские
- • Английские и другие



По продолжительности:

- • Короткометражные
- • Полнометражные



По возрастным интересам:

- Детские
- Взрослые
- Для подростков



Этапы работы по созданию мультфильма:

1. Придумать героев.
2. Продумать сюжет.
3. Прорисовка каждого кадра.
4. Монтаж.



Необходимое оборудование

- цифровой фотоаппарат
- штатив
- лампа для освещения
- компьютер



Желаю творческих успехов!!!

