

# Что вокруг нас может быть опасным?

Александровна

Урок окружающего мира  
1 класс  
Бужинская Светлана

Иркутская область  
МОУ «Магистральнинская СОШ

Долгожданный дан звонок.  
Начинается урок.



Посмотри скорей дружок  
А ты готов начать урок?  
Всё ль на месте?  
Всё ль в порядке?  
Ручки, книжки и тетрадки.



Все ли правильно сидят?  
Все ли внимательно глядят?  
Ум и сердце в работу вложи  
И каждой секундой в труде дорожи!





Окна, крыша,  
дверь, труба.  
Все вы  
входите туда.

**Придя домой мы  
привыкли чувствовать  
себя уютно, комфортно и  
спокойно. Нам даже в  
голову не приходит, что  
дома нас могут поджидать  
какие-то опасности.**



ЧТО ВОКРУГ  
НАС МОЖЕТ  
БЫТЬ  
ОПАСНЫМ ?

# НАЗОВИ ОДНИМ СЛОВОМ



**ХОЛОДИЛЬНИК**



**УТЮГ**



**ЭЛЕКТРОЧАЙНИК**



**Фен**



**ЭЛЕКТРОПРИБОРЫ**



Четыре синих солнца  
У бабушки на кухне,  
Четыре синих солнца  
Горели и потухли.  
Поспели щи, шипят блины,  
До завтра солнца не нужны.



**электроплита**

АВАРИЙНАЯ ГАЗОВАЯ СЛУЖБА

04

# Спички детям не игрушка










**ПОЖАРНАЯ ОХРАНА**  
**ТЕЛЕФОН 01**

# Чем могут быть опасны эти предметы?





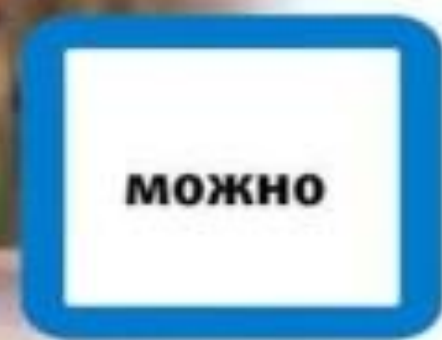
КРУГЛЕНЬКАЯ, МАЛЕНЬКАЯ –  
ВЫПИЛ – ПОЛЕГЧАЛО.



*ТАБЛЕТКА*

**Ребята! Даже самые  
обычные вещи могут  
оказаться опасными,  
если  
с ними неосторожно или  
неправильно  
обращаться. Будьте  
внимательными!**





**Мы рассмотрели  
предметы,  
которые могут  
оказаться  
опасными дома.  
А что может быть  
опасно на улице?**



Я глазами моргаю  
Неустанно день и ночь.  
И машинам помогаю,  
И тебе хочу помочь!

**Нам необходимы...**

**СВЕТОФОР.**




**Пешеходный переход –  
ЗЕБРА.**





Я рисую на картине,  
Как в игрушечной машине,  
Мы к своей любимой маме  
Едем на работу сами.  
Будь внимателен, шофёр -  
На дороге светофор.  
Поздоровался он с нами,  
Подмигнув тремя глазами.  
Светофор нам объясняет:  
Красным глазом он мигает  
- Значит надо нам стоять,  
Если жёлтым - подождать,  
А зелёным подмигнёт -  
Можем ехать мы вперёд.





**Знак "Пешеходный переход":**

**Здесь наземный  
переход,  
Ходит целый день  
народ.  
Ты, водитель, не  
грусти,  
Пешехода пропусти!**



**Знак "Дети":**

**Затихают все  
моторы,  
И внимательны  
шофёры,  
Если знаки  
говорят:  
«Близко школа,  
Детский сад!»**



**Знак "Движение пешеходов**

**запрещено":**

**В дождь и в ясную  
погоду  
Здесь не ходят  
пешеходы.  
Говорит им знак  
одно:  
"Вам ходить  
запрещено!"**

АВАРИЙНАЯ ГАЗОВАЯ СЛУЖБА


04



ПОЖАРНАЯ ОХРАНА  
ТЕЛЕФОН 01


<http://soobrem4ka.ru>






**Неважно**

**0**



**Хорошо!**



**Отлично!**

М О Л О Д Ц Ы !



## Источники

1. Поурочные разработки по курсу «Мир вокруг нас» к учебному комплексу А. А.Плешакова 1 класс.
2. Орлов Ю.Б. Правила дорожного движения: учебное пособие / Ю.Б.Орлов.-М, 1981.
3. 1500 лучших загадок для малышей / сост. Т.В. Скиба. – Ростов н/Д : Владис : М.: РИПОЛ классик, 2010.
4. ФГТ ДОУ Комплексные занятия по программе «От рождения до школы» под редакцией Н.Е. Веракн, Т.С. Комаровой, М.А.Васильевой.
5. Ресурсы интернета:
  - Картинки для детей – 900 [igr.net/kartinri\\_dlja\\_detej.html](http://igr.net/kartinri_dlja_detej.html)
  - Бытовая техника 3 – Предметы – Картинки 900 [igr.net](http://igr.net).
  - Дорожные знаки детям [www.liveintemet.ru/users/4050739/post1463987330/](http://www.liveintemet.ru/users/4050739/post1463987330/)
  - Загадки про дом [riddle – middle.ru](http://riddle-middle.ru).
  - Загадки про дом для детей [www.vsezazagadki.ru](http://www.vsezazagadki.ru).
  - Кунделева О.Е. Режим доступа : <http://festival.1september.ru/articles/560372/>