

Почтовые радости
Открытки «Осенние листочки»
своими руками



<https://vk.com/envelops>

...Мастер класс

Коллекция «Вдохновение»




Необходимые материалы:

- акварельная бумага
- линер
- акварельные краски
- фигурный дырокол



<https://vk.com/envelops>

... рисуем простым карандашом листик,



<https://vk.com/envelops>


обводим линером...

...можно украсить края используя фигурный дырокол




<https://vk.com/envelops>

...подбираем краски



...Заполняем листики цветом:
акварель по сухой бумаге



...акварель по мокрой бумаге



...добавляем цветными карандашами детали:
тень, прожилки или ещё листики...





... а возможно это будут стихи...

Наши открыточки готовы!
Подбираем конверт, марочки и
отправляем осеннее настроение другу.

