

МУНИЦИПАЛЬНОЕ БЮДЖЕТНОЕ ОБЩЕОБРАЗОВАТЕЛЬНОЕ УЧРЕЖДЕНИЕ  
ХАНДЫГСКАЯ СРЕДНЯЯ ОБЩЕОБРАЗОВАТЕЛЬНАЯ ШКОЛА  
ТОМПОНСКОГО РАЙОНА РЕСПУБЛИКИ САХА (ЯКУТИЯ)

## Открытое занятие по ФГОС

Тема: «????????????????????????????????????».

Первый класс



Учитель технологии: Романенко Ирина Германовна

## Инструменты и материалы:



• образец изделия,



• НОЖНИЦЫ,



• клей,

• фломастеры  
или цветные  
карандаши,



• картон, белая бумага,



• шаблон.




Если лес укрыт снегами,  
Если пахнет пирогами,  
Если Ёлка в дом идёт,  
Скоро праздник ...



**НОВЫЙ ГОД**

## Новогодняя открытка «ДРУЖНАЯ СЕМЕЙКА»




Что за нелепый человек  
Пробрался в двадцать первый век.  
Морковкой нос, в руке метла,  
Боится солнца и тепла



Мы слепили снежный ком,  
Шляпу сделали на нем,  
Нос приделали и в миг  
Получился ...



# Новогодняя открытка «ДРУЖНАЯ СЕМЕЙКА»



## Новогодняя открытка «ДРУЖНАЯ СЕМЕЙКА»

### Правила безопасной работы ножницами

1. Не брать ножницы без разрешения учителя.
2. Работая ножницами, следить за пальцами левой руки.
3. Передавать ножницы кольцами вперед.
4. Не оставлять ножницы в открытом виде.
5. Не держать ножницы острыми концами вверх.

### Правила техники безопасности при работе с клеем.

1. Клей хранить в плотно закрытой упаковке.
2. Выдавливать только необходимое количество клея.
3. Запрещается резко надавливать на ёмкость с клеем

Новогодняя открытка «ДРУЖНАЯ СЕМЕЙКА»

**ФИЗКУЛЬТМИНУТКА**



*Ветер дует нам в лицо,  
Закачалось деревцо,  
Ветер тише, тише, тише,  
Деревцо все выше, выше, выше.*




# Новогодняя открытка «ДРУЖНАЯ СЕМЕЙКА»

## Последовательность изготовления



1



2



3




4



6



7



8

9





## Новогодняя открытка «ДРУЖНАЯ СЕМЕЙКА»



### Итог урока.

*Мы отлично потрудились,  
Знаниями обогатились.  
Будем подводить итог  
И заканчивать урок.*

### Повторение пройденного материала

- Что понравилось на занятии?
- Какое изделие мы выполняли?
- Что оказалось наиболее легким при выполнении работы?
- Что не удалось, над чем следует еще потрудиться?

## Используемые источники:

Снежинка голубая <http://i033.radikal.ru/0810/5f/0052146b6ee4t.jpg>

Снежинка белая <http://www.sharepic.net/preview7/023779242.png>



# СПАСИБО