

Торговля Криптовалютой

Торговля

Часть 2

Отбор монет

1. Методом перебора все пар монет и поиска торгуемых формаций.
2. Выбрать топовых монеты BTC, ETH, XRP, BNB ADA
3. С помощью специализированных сканеров крупного игрока и уровней
4. Топы дня
5. Отбор монет по объему торгов
6. Монеты с сильным игроком
7. Комбинированный метод

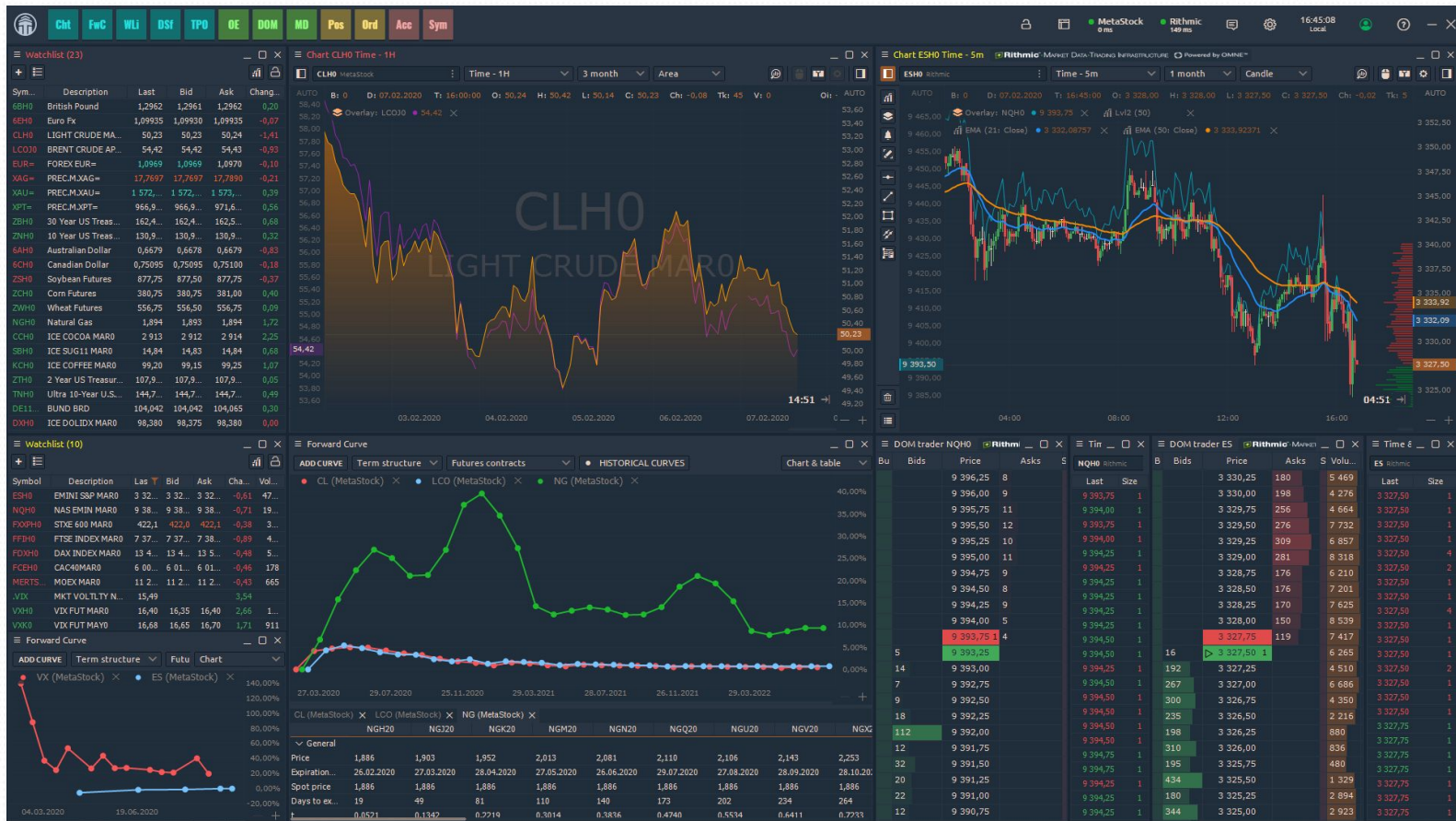
1. Методом перебора все пар монет и поиска торгуемых формаций.



2. Выбрать топовых монеты BTC, ETH, XRP, BNB ADA
















3. С помощью специализированных сайтов, программ, телеграм чатов

















4. Топы дня

Лид. роста

Наименование	Цена	24h	Объем (24 ч) ↑
 Star Wars Cat SWCAT	0.00473	▲ 2630.33%	213,583,892
 ASIX Token ASIX	0.002143	▲ 299.70%	651,287,642
 ftm.guru ELITE	307,862.19	▲ 115.10%	14,310,018
 Pudgy Pups Club PUPS	0.00000008913	▲ 103.25%	50,096,488
 SIBCoin SIB	43.31	▲ 100.43%	121,253,515
 STEP STEP	0.4636	▲ 94.85%	93,085,654
 Talent Token TTX	0.3999	▲ 93.15%	10,946,949
 Konstellation Network DARC	5.07	▲ 81.04%	81,736,729
 Kasta KASTA	52.93	▲ 80.21%	380,761,114
 D3 Protocol DEFI	3,202.32	▲ 74.71%	11,471,072
 XIDO FINANCE XIDO	1,069.45	▲ 65.50%	170,184,389
 ANTIS INU ANTIS	0.0002824	▲ 65.00%	9,572,470
 GamiFi.GG GMI	3.39	▲ 61.11%	250,894,958

Лид. падения

Наименование	Цена	24h
 Spook Inu SINU	0.00000004479	▼ 100.00%
 TheBoringToken TBT	0.000000009615	▼ 95.90%
 Rhino Token RHINO	0.0000008	▼ 92.87%
 DnD Metaverse DNDB	0.3072	▼ 80.42%
 AutoShark DEX FINS	0.5086	▼ 78.03%
 Viper Protocol VIPER	9.60	▼ 76.95%
 Lotus Capital LC	0.002688	▼ 66.58%
 Kevin KEVIN	0.000001373	▼ 57.31%
 FUTURECRYPTO FXC	105.62	▼ 47.69%
 DAOBAO BAO	0.006522	▼ 47.09%
 Secured Ship SHIP	0.0000002062	▼ 43.11%
 Zomb Finance ZOMB	45.06	▼ 42.29%
 2SHARE 2SHARES	19,936.65	▼ 41.56%
 Multi-Chain Capital MCC	0.0009789	▼ 41.38%

5. Монеты с сильным игроком



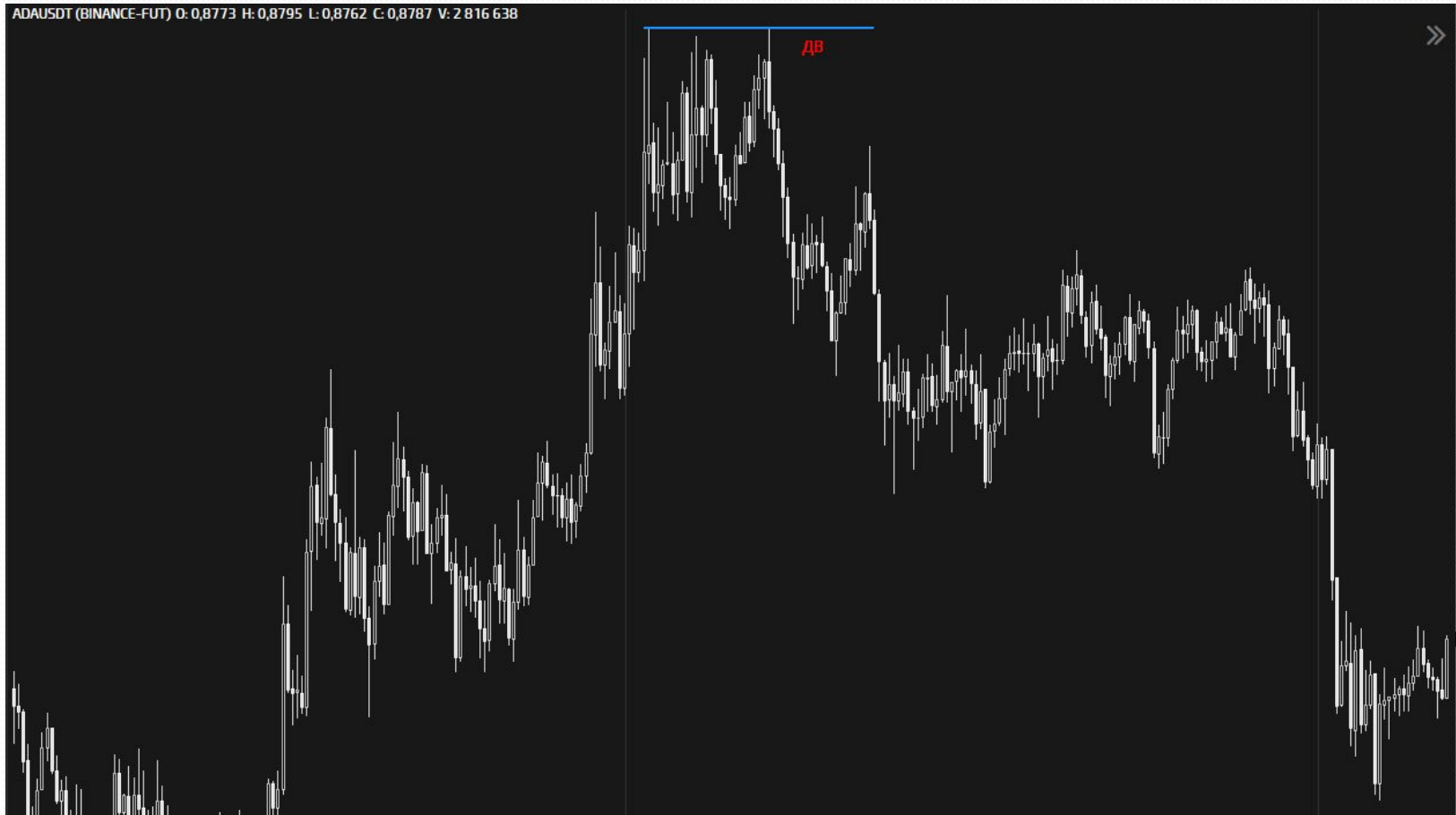
6. Комбинированный метод

- Фильтруем монеты в TradingView или Quantower по объему внутри дня, объемом более 500 млн.\$. При таком объеме торгов монета технична, самостоятельна по отношению корреляции к BTC.
- Фильтруем по росту/падению от 5%
- Смотрим корреляцию с BTC
- Оставшиеся монеты торгуем

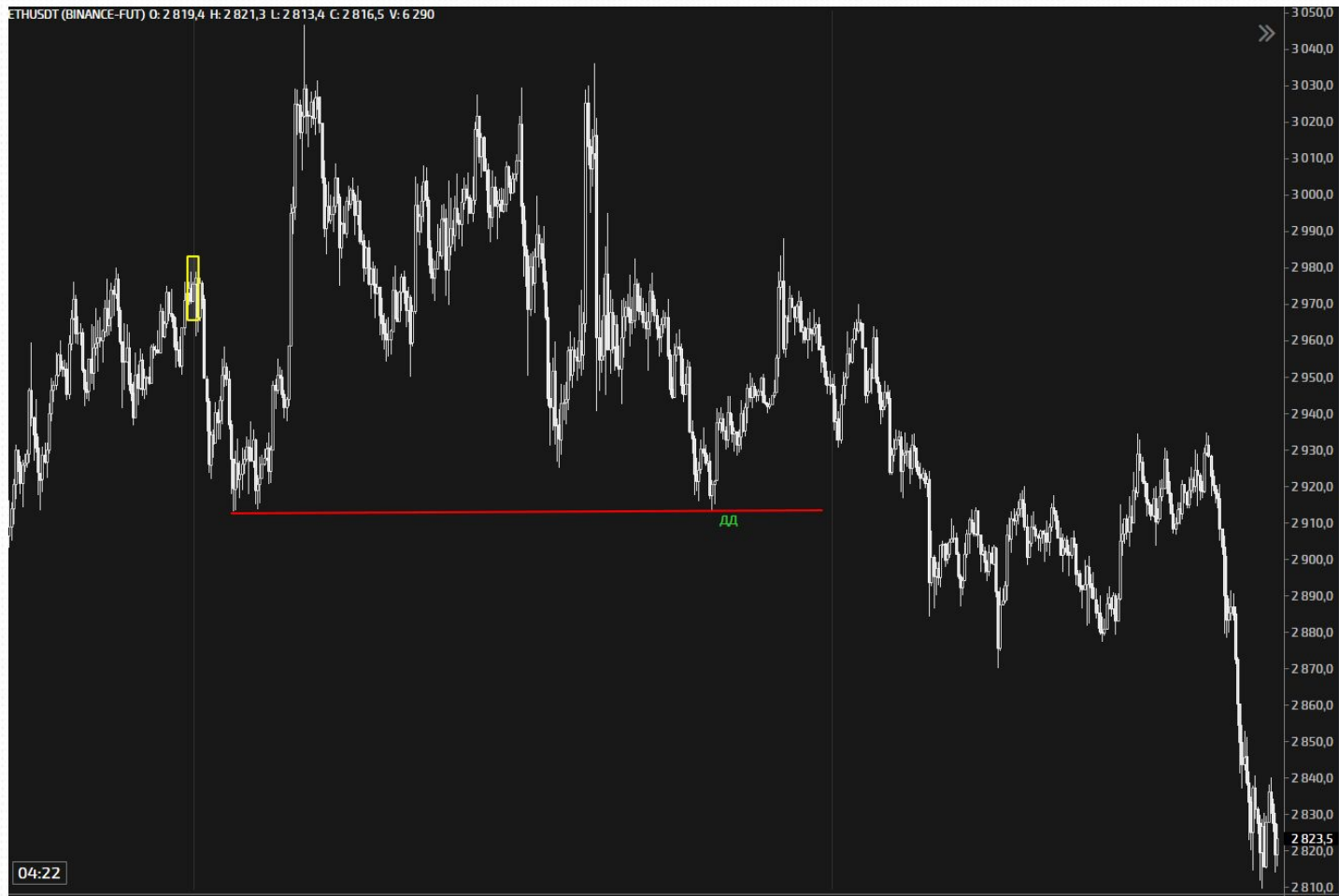
Формации

- Двойная вершина и двойное дно
- Ретест и обратный ретест
- Консолидации
- Треугольник, трендовые линии и др.
- Комбо формации

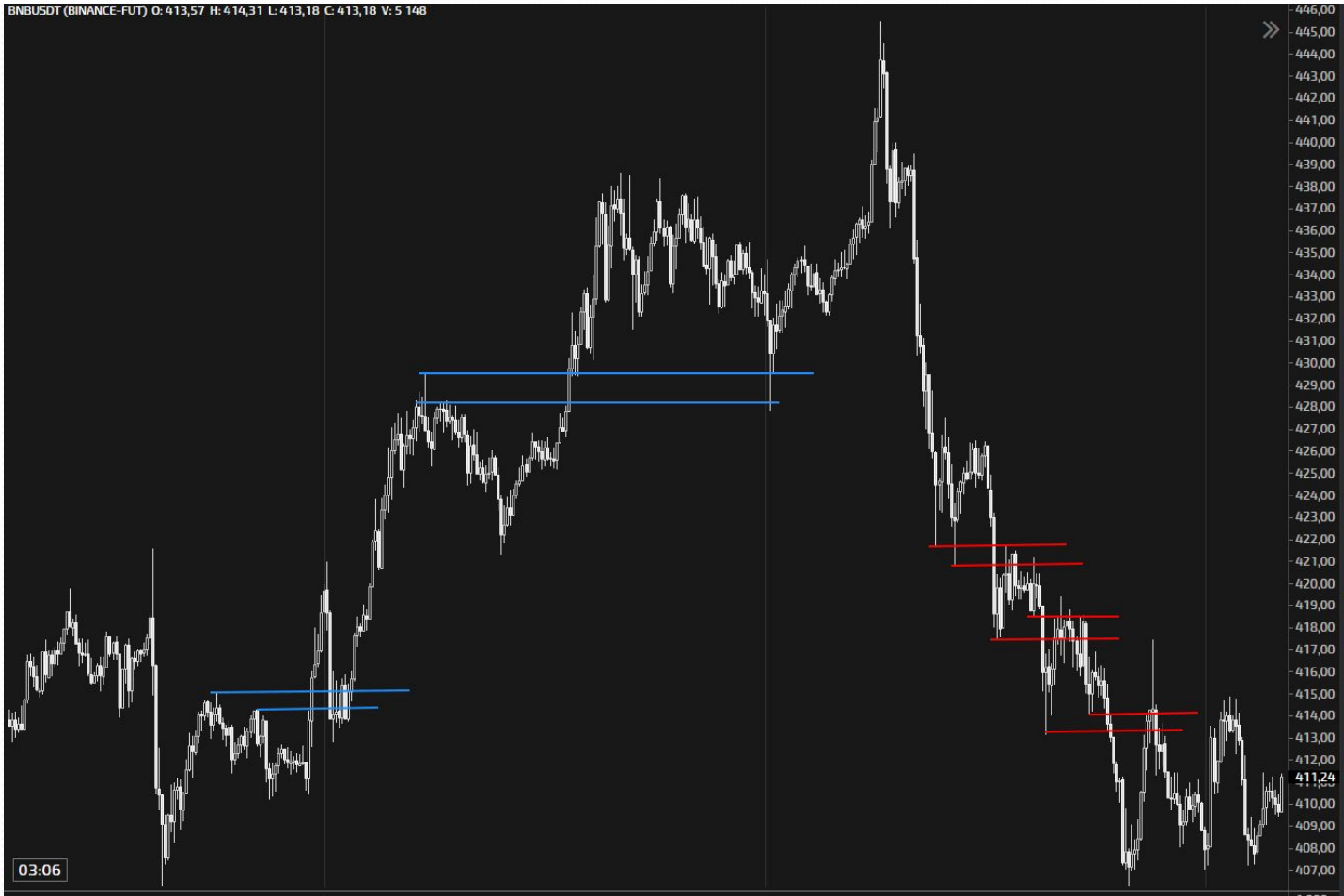
- Двойная вершина и двойное дно



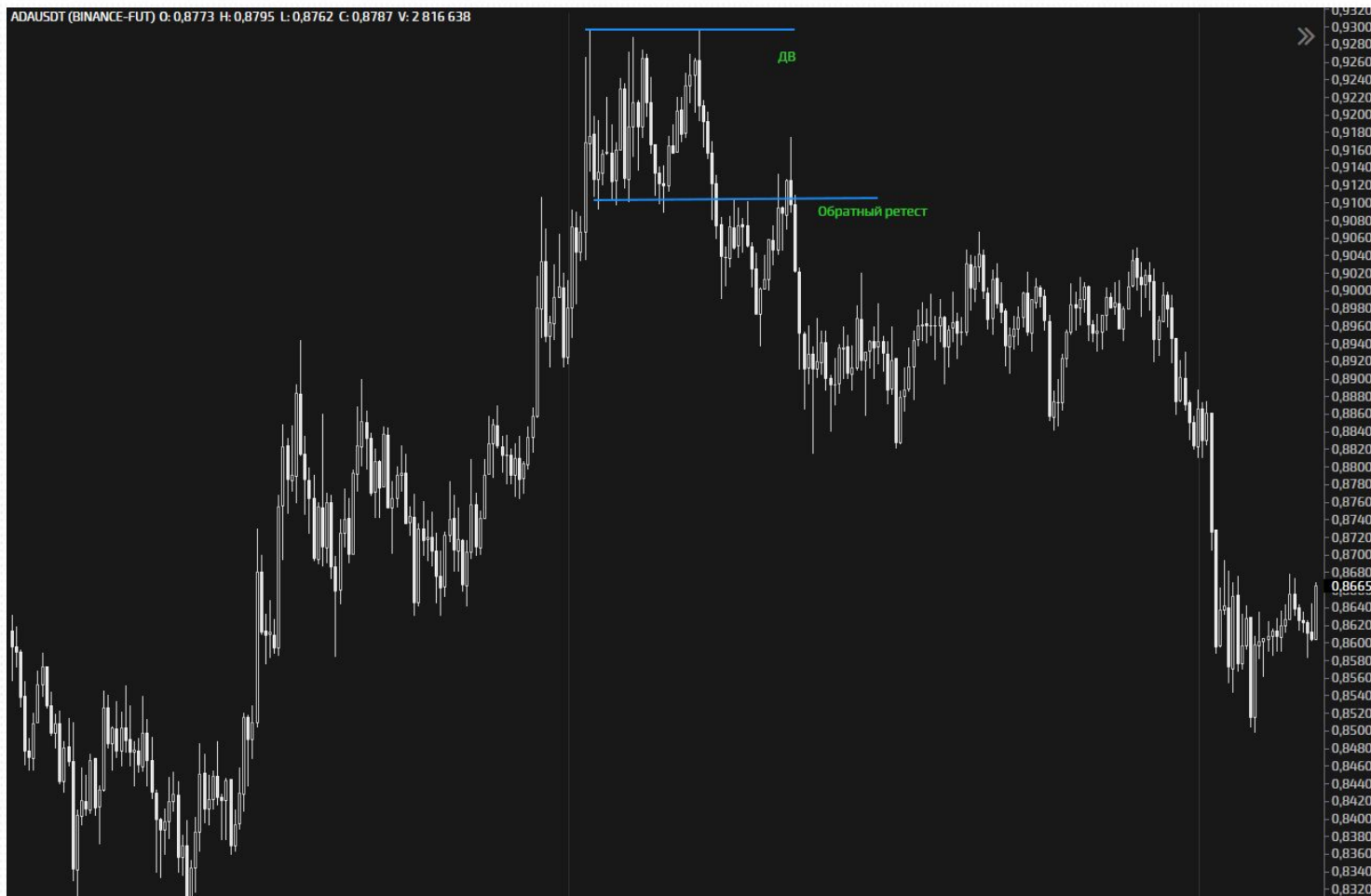
- Двойная вершина и двойное дно



- Ретест и обратный ретест



- Ретест и обратный ретест



- Консолидации



- Консолидации



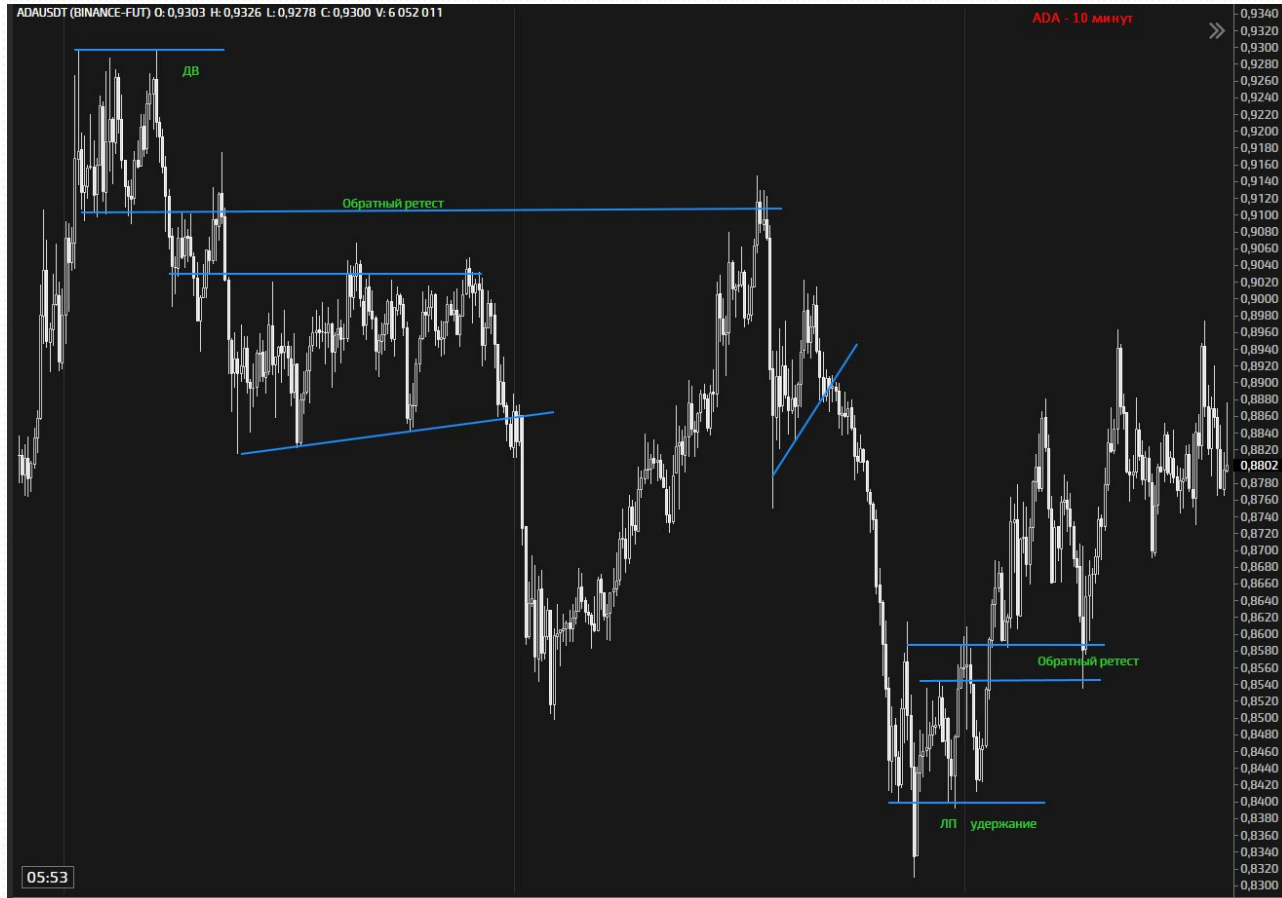
- Треугольник, трендовые линии и др.



- Трендовые линии и пробитие на 4 касание



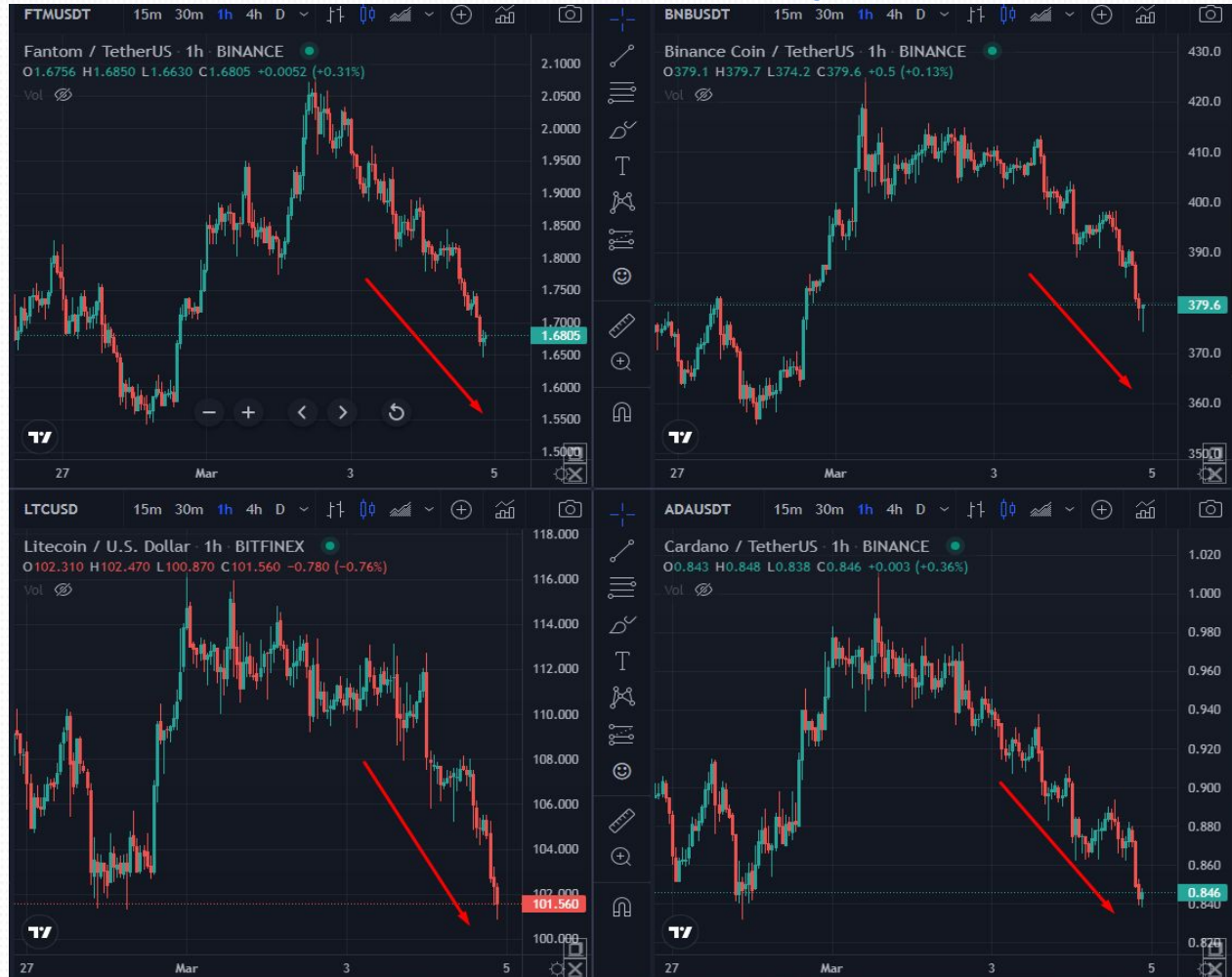
- Комбо формации



Корреляция Биткоина и других монет



Корреляция Биткоина и других монет



Корреляция BTC - SP500



Время торговли

А	В	С	Д	Е	Ф	Г	Н	І	Ј	К	Л	М	Н	О	Р	Q	Р	Ѕ	Т	U	V	W	X	Y	Z
Регион	Биржа	1	2	3	4	5	6	7	8	9	10	11	12	13	14	15	16	17	18	19	20	21	22	23	24
Австралия	Сидней																								
Азия	Япония																								
	Гонконг																								
	Сингапур																								
Европа	Москва																								
	Франкфурт																								
	Цюрих																								
	Париж																								
	Лондон																								
Америка	Нью-Йорк																								
	Чикаго																								

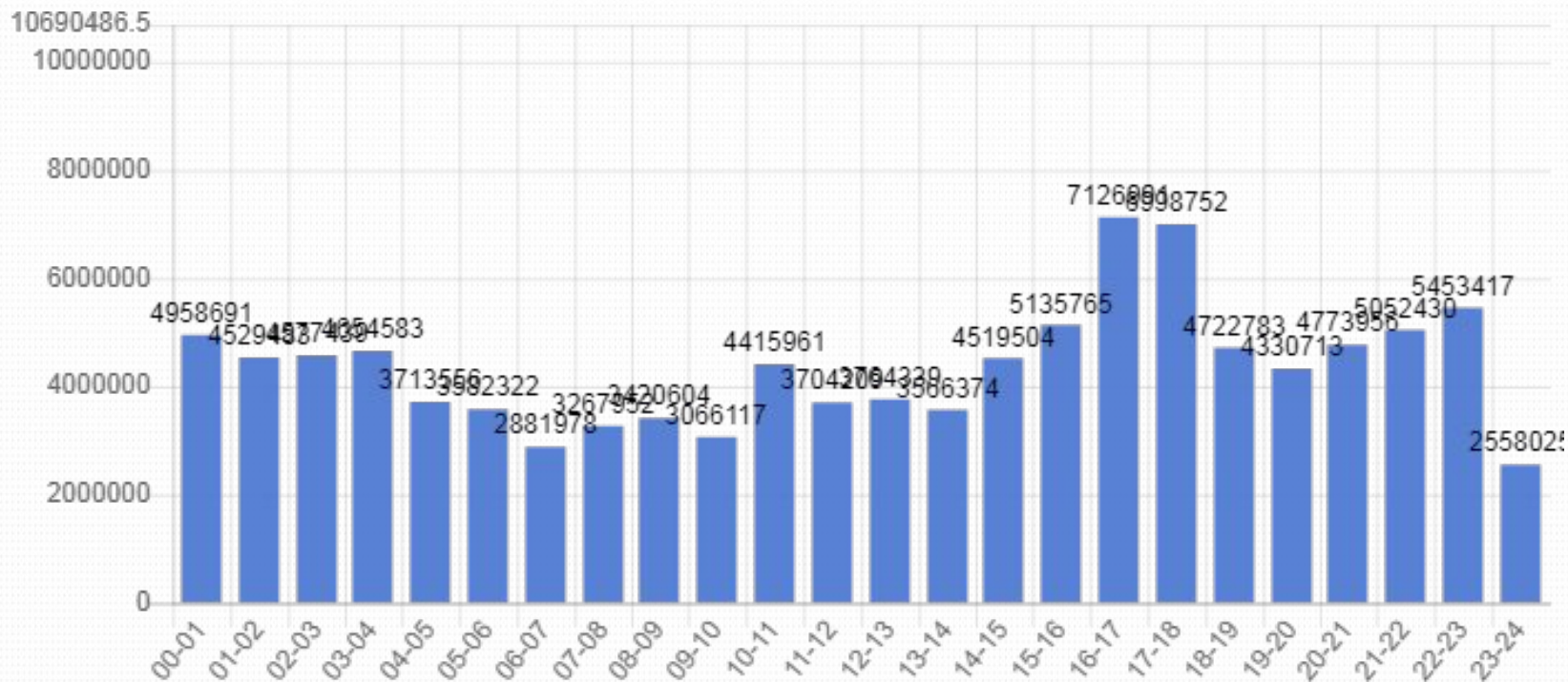
Самое активное время

Азиатская сессия 5-8 часов утра

Европейская сессия 11-16 часов

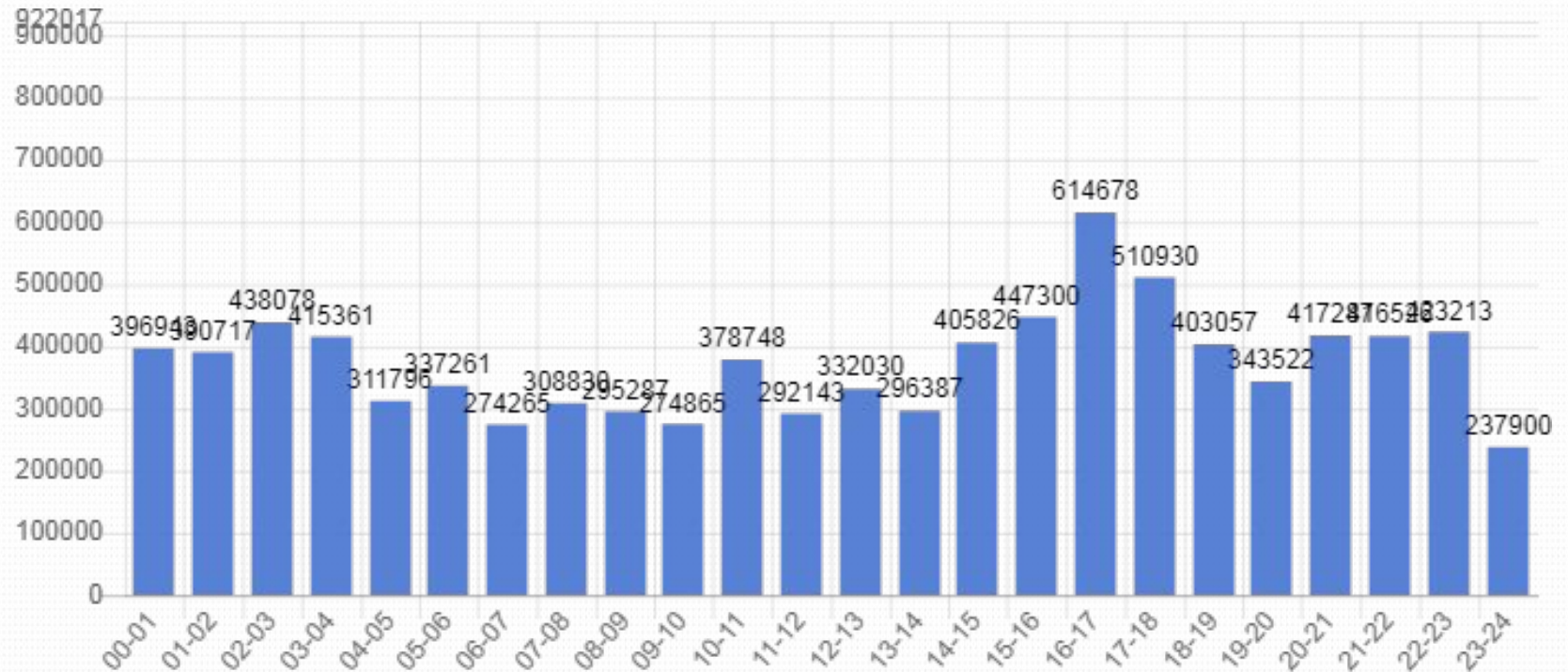
Американская сессия 17-20 часов

Волатильность по часам ВТС



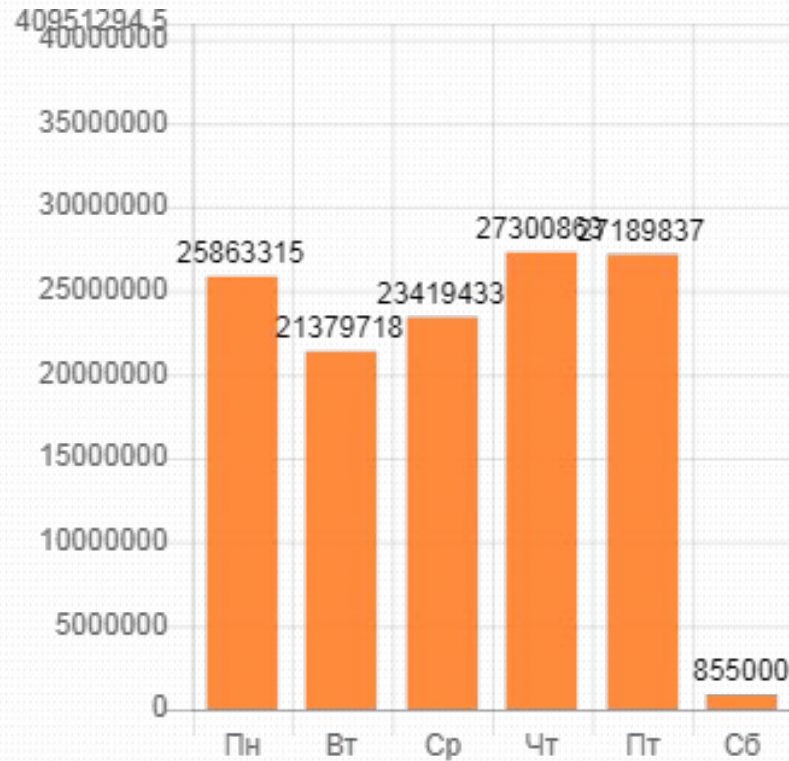
Самое волатильное время 16-18 часов

Волатильность по часам ETH



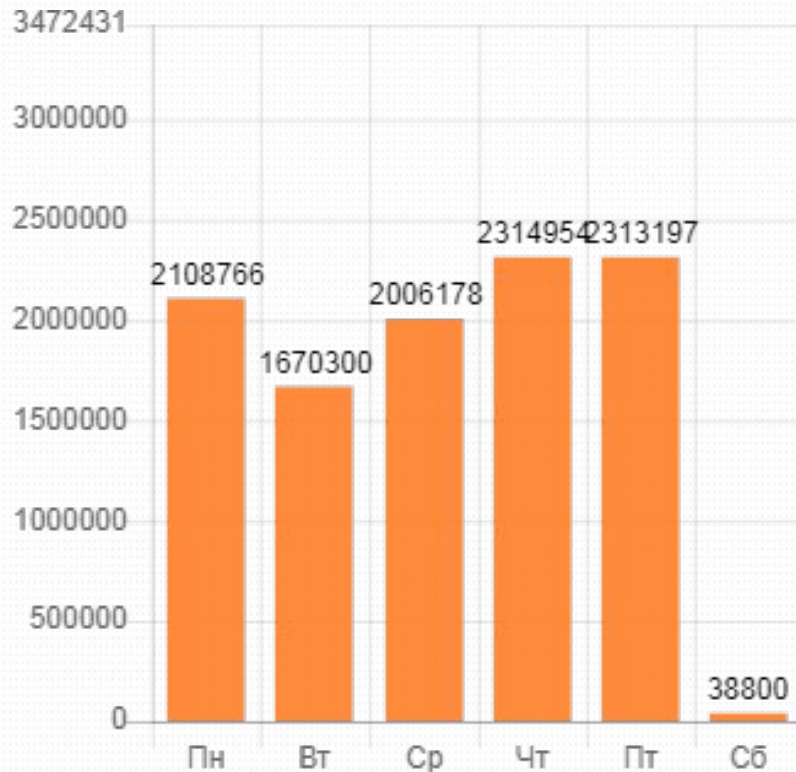
Самое волатильное время 16-18 часов

Волатильность по дням BTC



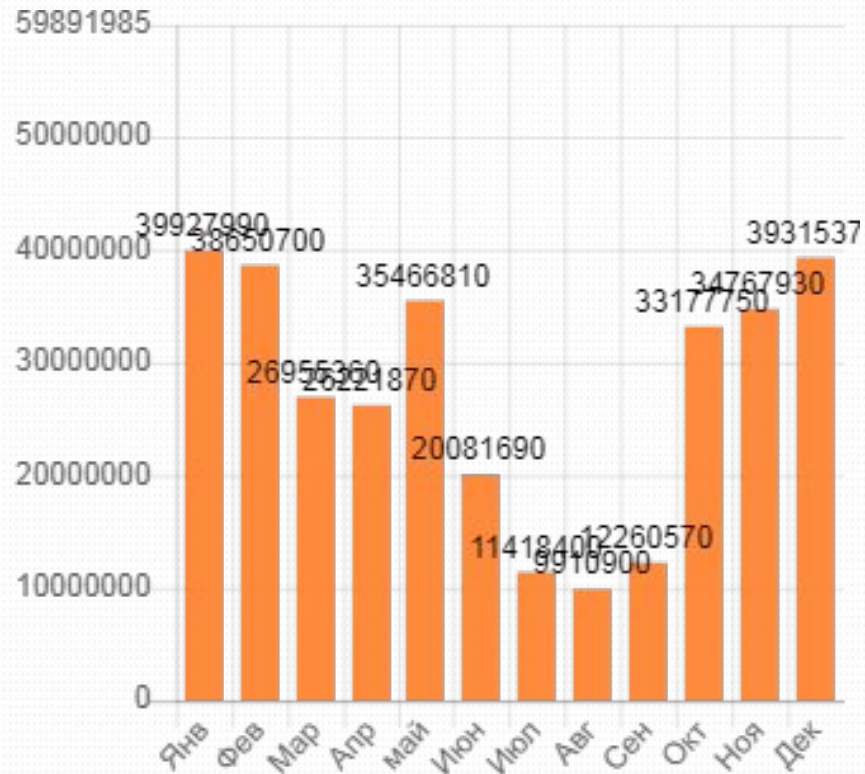
- На данном графике представлены данные по средней дневной волатильности по Bitcoin за последний год.

Волатильность по дням ЕТН



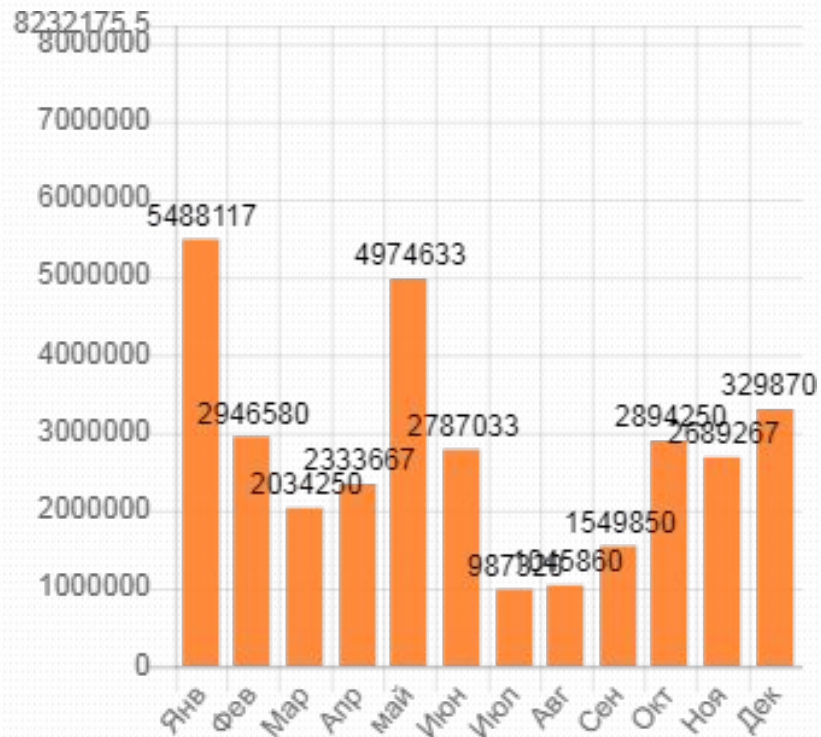
- На данном графике представлены данные по средней дневной волатильности по ЕТН за последний год.

Волатильность по месяцам BTC



- На диаграмме отображены данные по Bitcoin со средней волатильностью по месяцам за последние 5 лет.

Волатильность по месяцам ЕТН



- На диаграмме отображены данные по ЕТН со средней волатильностью по месяцам за последние 5 лет.

Как совмещать торговлю на рынке форкс и криптовалюты?

- Торговать криптовалюты только с 16:00 до 20:00
- Торговать на старшем тайфрейме 10 мин или 15 мин
- Работать с 1-2 монетами наиболее техничными и понятными, чтобы не терять внимание

Плюсы

Трендовый характер движения

За счет старшего ТФ инструменты требуют меньше внимания т.к реализация длится дольше

Большой потенциал сделок

Четкие формации, меньше шума

Как совмещать торговлю на рынке форкс и криптовалюты?



Как совмещать торговлю на рынке форкс и криптовалюты?







- Продолжительность сделки 4 часа



- Продолжительность сделки 4,5 часа

Спасибо за Внимание!