

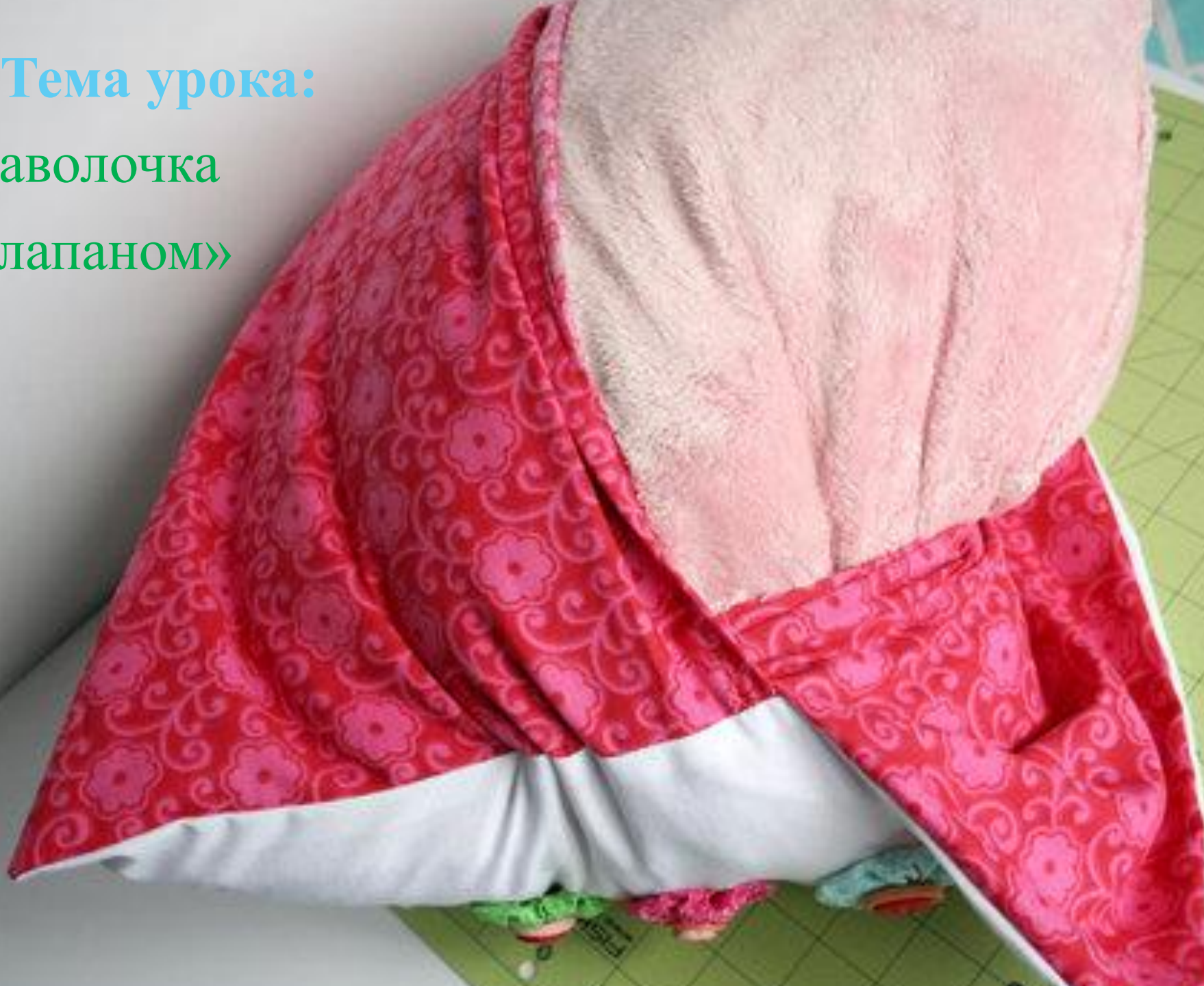
***Загадка:**

Очень мягкая толстушка,
всех бездельников подружка.

А зовут её.....



* Тема урока:
«Наволочка
с клапаном»





* Готовые изделия



«Цветик – семицветик»



*** Технологическая последовательность изготовления наволочки с клапаном**

** Обработать поперечные срезы.*

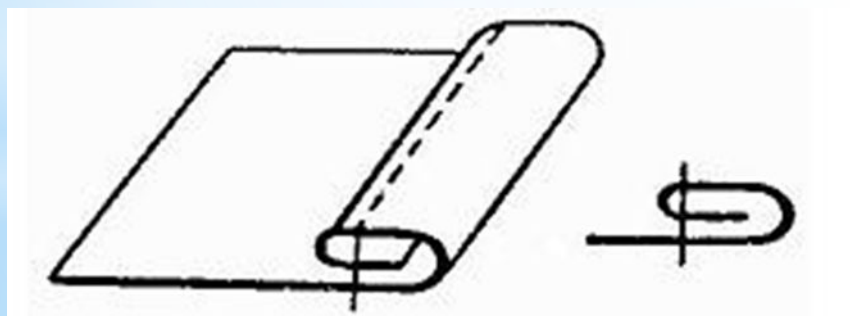
** Выполнить разметку для клапана.*

** Обработать боковые срезы.*

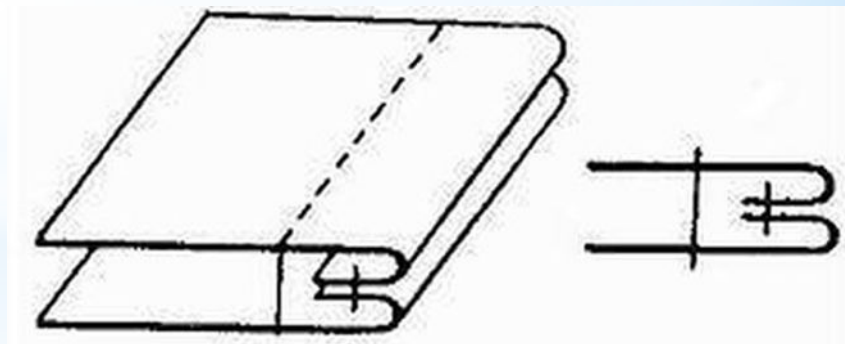
** ВТО (влажно тепловая обработка) готового изделия.*

* Швы используемые при пошиве наволочки с клапаном

* ШОВ ВПОДГИБКУ С ЗАКРЫТЫМ СРЕЗОМ



* ДВОЙНОЙ ШОВ



* Контроль

ГОТОВОГО

ИЗДЕЛИЯ

Требования к качеству готового изделия «Наволочка»

Контролер (имя)	Размер наволочки: 50x70 см.; 60x70 см; 70x70 см.	Ширина шва вподгибку с закрытым срезом: 10 мм.	Строчка ровная по краю подгиба 1 – 2 мм.	Ширина двойного шва 10 мм	Швы приутюжены	Углы и швы выправлены	Всего баллов
Екатерина	5	5	5	5	5	5	30
Мария	5	0	5	0	5	0	15

Критерии оценивания

«5» - требования выполнены;

«0» - требования не выполнены.

0,8-1 % : 24 – 30 баллов «5»

0,6%: 18 – 23 балла «4»

0,5%: 15 – 17 баллов «3»

*Задание: Из предложенных букв составить название приспособления для предохранения пальца от прокола иглой.

***ПЁРС НА ТОК**

**Задание: Из предложенных букв составить название режущего инструмента.*

***ЦЫ НИ НОЖ**

*Задание: Из предложенных букв составить название измерительного инструмента.

*КА НЕЙ ЛИ

*Задание: Из предложенных букв составить название колющего инструмента.

*Г А Л И

СПАСИБО ЗА УРОК.-

