



МБОУ КР ОО « Шаховская средняя общеобразовательная школа»



Тема урока :

«Бег по кругу – рондо»

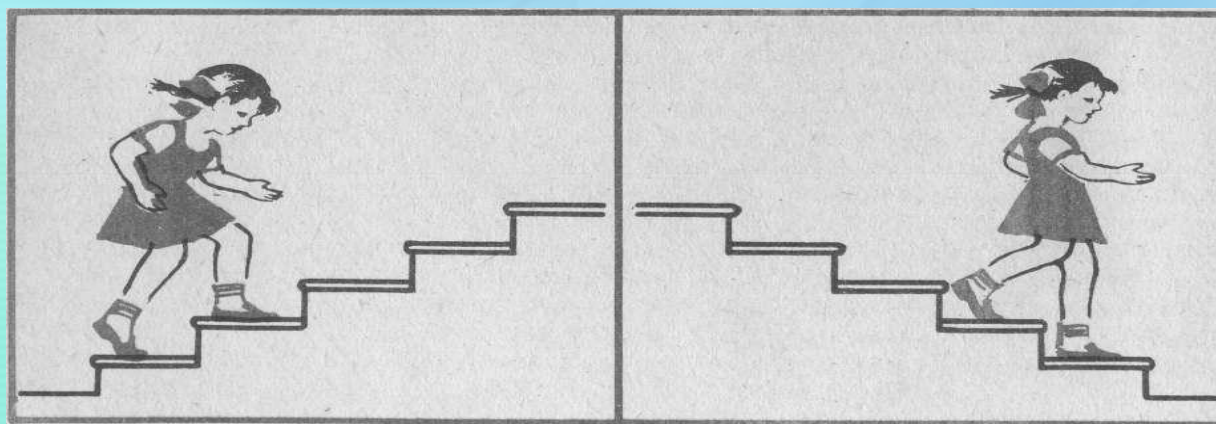
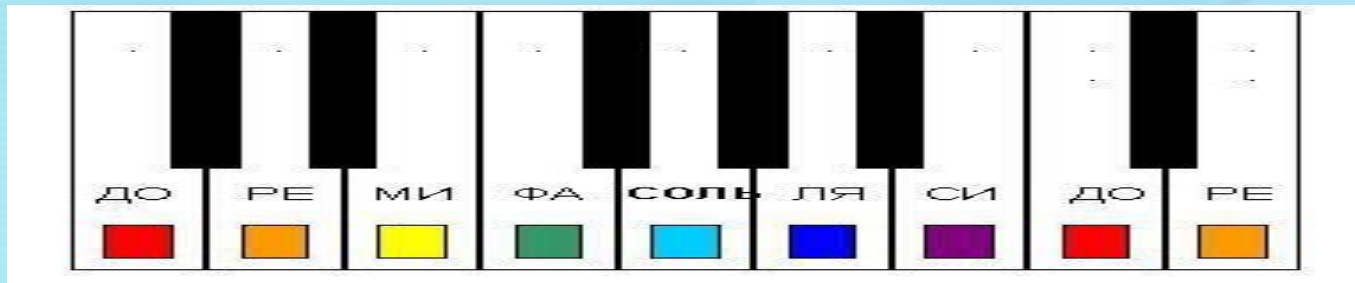
Учитель музыки:


Гулина С.С.






Повтори за мной!





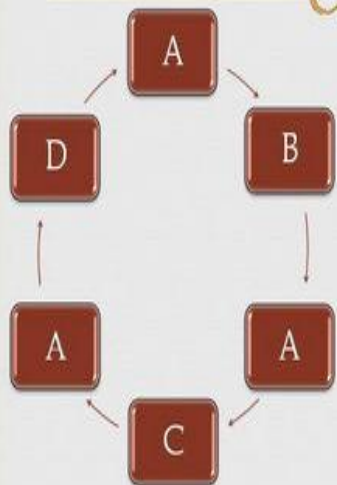


Примеры формы «Рондо» в литературе





Форма- Рондо



Часто финалы классических сонат пишутся в форме рондо (от *итал.* rondo—круг).

A—рефрен(основная тема)

B,C,D—контрастные эпизоды

Схема формы рондо





Музыкальная форма-рондо



Рондо


- Рондо (от фр. рондо-хоровод, хождение по кругу) – музыкальная форма, состоящая из многократного построения основного раздела – рефрена, с которым чередуются другие эпизоды. Рондо начинается и заканчивается рефреном, словно образуя замкнутый круг.





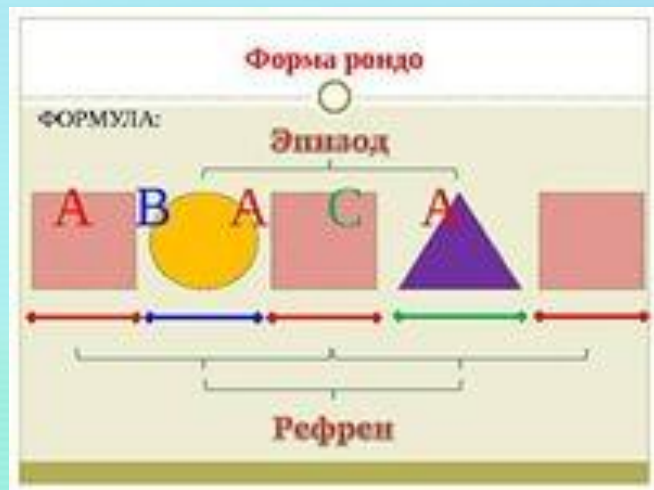
Вольфганг Амадей Моцарт

1856-1891 гг.





Форма - рондо





Ударные инструменты группа, в которую входят:



- ✓ литавры,
- ✓ малый и большой барабаны,
- ✓ там-там,
- ✓ треугольник,
- ✓ бубен
- ✓ колокола,
- ✓ ксилофон.





Выразительные средства музыки:



Автор произведения;

Характер ;

Ритм ;

Лад ;

Темп ;

Тембр;

Динамика;



Музыкальный образ





Зачем нам выстроили дом

Музыка Д.Кабалевский
Слова В. Викторова



- Град и стужа за окном,
- Дождь и лужа за окном.
- Мяч футбольный за окном.
- Ветер вольный за окном
- Зачем, зачем нам выстроили дом?
- Чтоб всё, чтоб всё осталось за окном?


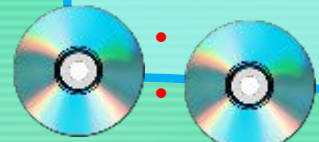
- Град и стужа за окном,
- Дождь и лужа за окном.
- Мяч футбольный за окном.
- Ветер вольный за окном

А мама спокойна- всё за окном,
Вот для чего нам построили дом



- Град и стужа за окном,
- Дождь и лужа за окном.
- Мяч футбольный за окном.
- Ветер вольный за окном

Вот для чего нам построили дом





Найдите схему построения(форму)музыки – рондо
Нарисуй в своих рабочих листках.



первая

вторая

третья





Домашнее задание



- * Дома раскрасьте рисунок , который у вас в ваших рабочих тетрадях;
- * подберите соответствующее рисунку стихотворение и песню.

До новых встреч с музыкой!





Закончи фразу



Сегодня на уроке я узнал...

Было интересно и я.....

Меня очень удивило...

Моё настроение...

Было трудно, но...

Я сегодня понял, что...

У меня получилось...

Больше всего мне понравилось....





Интернет - ресурсы



- http://uchebilka.ru/pars_docs/refs/85/84769/84769_html_f348145.jpg -вверх и вниз по лесенке
- http://danilova.ru/images/notnysta_n.jpg- звукоряд
- <http://festival.1september.ru/articles/607989/presentation/17.jpg> - схема формы -рондо
- http://lib.exdat.com/tw_files2/urls_10/22/d-21797/img7.jpg - рондо пример
- <http://freestrekoza.ru/pic/large-1263.jpg> -В.А .Моцарт
- <http://bigslide.ru/images/13/12954/960/img21.jpg> - викторина
- <http://www.zakazcenter.ru/userfiles/picbig/img201010121552450.jpg> - конфеты - рондо
- <http://www.7cont.ru/image?id=18209> - конфеты рондо -2
- http://cs5273.vk.me/u72648174/137332230/x_42722a8c.jpg - кекс рондо
- <http://music-fantasy.ru/files/pictures/lesson-muzykalnaya-forma-rondo.jpg> - движение по кругу –танец
- <http://ppt4web.ru/images/581/18003/310/img6.jpg> - картинка словарь
- <https://im0-tub.ru.yandex.net/i?id=f841f2145c92bd73d5d6bc69d32d6709&n=21> – картинка матрёшки





Интернет - ресурсы



- <https://im3-tub-ru.yandex.net/i?id=871251c70444b21873938b5b19118b5e&n=21> – формула
- <http://www.muz-urok.ru/mocart/19.jpg> - дом Моцарта
- <http://www.libex.ru/dimg/55347.jpg> - сборник с произведениями (обложка)
- http://dreamworlds.ru/uploads/posts/2010-08/1281370532_v-uzorax-meteli.jpg - ребёнок смотрит в окно

Источник шаблона:

*Кулакова Наталья Ивановна
учитель начальных классов
ГУО «СШ № 26 г. Гродно», Беларусь*

- <http://900igr.net/datas/muzyka/Instrumenty-orkestra/0014-014-Udarnye-instrumenty-gruppa-v-kotoruju-vkhodjat.jpg> - ударные инструменты

