



**5 августа –
Международный
день светофора**



Что означает слово «Светофор»?


Светофо р (от русского свет и греческого фор(ос) - "несущий")

Светофор – это устройство, которое световыми сигналами разрешает или запрещает движение транспорта и пешеходов.

Сигналы располагаются в нём в строгой последовательности: красный, жёлтый, зелёный.

Светофоры устанавливают на самых опасных участках дороги.

Если тыходишь к дороге, а зелёный сигнал начал мигать, подожди, когда включился немигающий зелёный сигнал.



Почему выбраны именно такие цвета для светофора?

Красный цвет очень заметный. Поэтому много дорожных знаков обведены красной каемкой. С красным цветом связано представление об огне, опасности. Он призывает к осторожности. Вот почему красному сигналу поручили останавливать транспорт и пешеходов.

Желтый цвет напоминает солнышко.

Оно предупреждает: «Внимание!

Будь осторожен. Не торопись!»

Зеленый цвет – это безопасность. Зеленый цвет – это поля, луга, леса. То есть все то, что связано с покоем и отдыхом.



История про светофор

Родиной светофора считается Лондон. Именно там, в 1868 году, появился первый светофор. Те, первые, светофоры имели только два света: красный и зелёный.

В нашей стране светофоры появились в 1930 году. Сначала светофор появился в Санкт-Петербурге, затем в Москве.



Для чего нужен светофор?

- Светофор – нужен для регулирования движения транспорта и пешеходов. Он помогает и указывает, когда можно ехать, а когда нужно стоять.





Помогает с давних пор
Детям, друг наш -
СВЕТОФОР.

Объяснит без напряженья
Детям правила движенья.

Слушай и запоминай
И всегда их соблюдай.
Загорелся **КРАСНЫЙ** свет,-
Стой, малыш, прохода нет.

ЖЕЛТЫЙ свет, смотри,
горит -

Приготовься говорит.
А зажётся свет **ЗЕЛЕНый** -
Проходи мой друг учёный.

**Помни правила движенья
Как таблицу умноженья!**

*На дороге самой сложной
Растолкует что и как
Друг твой строгий и
надежный
Верный друг –
ДОРОЖНЫЙ ЗНАК*



Правила дорожного движения детям

Там, где шумный перекресток,
Где машин не сосчитать,
Перейти не так уж просто,

Если правила не знать.



ПАМЯТКА ЮНОГО ПЕШЕХОДА



Выйдя на улицу, юный пешеход должен вежливо передвигаться только по тротуару или обочине!



Переходить проезжую часть дороги юный пешеход должен только на разрешающий (зелёный) сигнал светофора, по пешеходному переходу или на перекрёстках!



Юный пешеход не должен выходить или выбегать на проезжую часть из-за стоящего транспорта, деревьев, не осмотрев предварительно улицу!



Юному пешеходу запрещается перебегать проезжую часть перед близко движущимся транспортом!



Юный пешеход обязан предостеречь своих товарищей от нарушения правил дорожного движения!



Юный пешеход обязан помочь людям пожилого возраста при переходе проезжей части!



Юный пешеход всегда должен соблюдать требования правил дорожного движения!

ПАМЯТКА ЮНОГО ПЕШЕХОДА



Переходить проезжую часть дороги ты должен только на зелёный сигнал светофора, по пешеходному переходу или на перекрёстках!

Выйдя на улицу, ты должен вежливо передвигаться только по тротуару или обочине!

Ты не должен выходить или выбегать на проезжую часть из-за стоящего транспорта, деревьев, не осмотрев предварительно улицу!

Тебе запрещается перебегать проезжую часть перед близко движущимся транспортом!

Ты обязан предостеречь своих товарищей от нарушения правил дорожного движения!

Ты обязан помочь людям пожилого возраста при переходе проезжей части!

Ты всегда должен соблюдать требования правил дорожного движения!

Правила дорожного движения

Чтоб по улицам гулять
Нужно правила нам знать
Как пройти дорогу скоро
По сигналу светофора.

Пешеходам для начала
Нужно знать лишь два сигнала
Красный стой! - спокойно жди
А зеленый - проходи!

Для машин закон таков
Три сигнала - путь готов
И водитель должен знать
Можно ль ехать, иль стоять.


Красный свет - запрет движенья
Желтый свет - к приготовленью
А зеленый свет горит -
Проезжайте, путь открыт!



ШКОЛЬНАЯ



БИБЛИОТЕКА



Андрей Усачёв

ПРАВИЛА ДОРОЖНОГО ДВИЖЕНИЯ

ДЛЯ БУДУЩИХ ВОДИТЕЛЕЙ И ИХ РОДИТЕЛЕЙ

ЧТОБЫ ИЗБЕЖАТЬ ТРАГЕДИИ,
СОБЛЮДАЙТЕ
ПРАВИЛА ДОРОЖНОГО ДВИЖЕНИЯ!




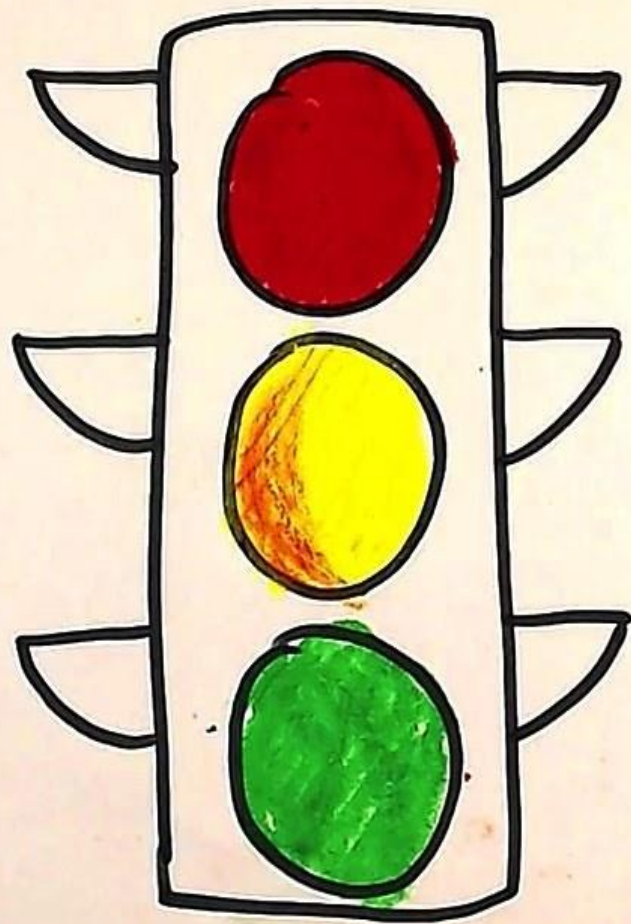
ИГРА «РАЗРЕШАЕТСЯ, ЗАПРЕЩАЕТСЯ»

- **Играть на мостовой...(запрещается)**
- **Переходить улицу при зелёном свете светофора...
(разрешается)**
- **Перебегать улицу перед близко идущим транспортом...**
- **Переходить улицу по подземному переходу...**
- **Переходить улицу при красном свете светофора...**
- **Помогать старикам и старушкам переходить улицу...**
- **Переходить улицу при жёлтом свете светофора...**
- **Играть на проезжей части...**



**Всем, кто любит погулять,
Всем без исключения
Нужно помнить,
Нужно знать
Правила движения.**





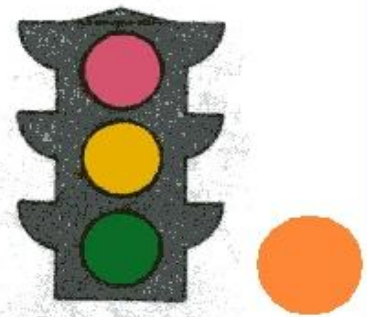
СТОЙ

ЖДИ


ИДИ


Загадки

- Что за чудо? Длинный дом,
Окна светятся кругом, носит обувь
из резины
И питается бензином. (Автобус.)
- Не летает, не жужжит-
Жук по улице бежит,
И горят в глазах жука
Два блестящих огонька.
(Автомобиль.)-
- Вот стоит на улице в длинном
сапоге
Чудище трехглазое на одной ноге.
Запылал у чудища изумрудный
глаз,
Значит, можно улицу перейти
сейчас! (Светофор.)



Берегите себя и своих близких





С Международным днём светофора!



**БУДЬТЕ
ОСТОРОЖНЫ
НА ДОРОГЕ!**





Благодарим
за
внимание!

