



**Автор – составитель  
Учитель-логопед МБОУ Школы №57  
г.о. Самара  
Андриевская Наталья Михайловна**



*Где-то, очень-очень далеко, на одной сказочной планете, жили-были Смешарики. Они были очень веселые и дружные. Любили они собираться вместе за чашечкой чая, петь песни, рассказывать стихи и разные интересные истории.*



*Но однажды случилась беда. Откуда ни возьмись, налетел сильный ветер, он навел на этой маленькой планете сильный беспорядок. Все бы ничего, да только Смешарики, стали говорить непонятно и невнятно, звуки все смешались и перепутались, а некоторые и вовсе пропали. Испугались Смешарики, они не знали, что теперь делать.*



*Один только Лосяш не испугался . Включил он свой компьютер и сразу же нашел ответ: «Чтобы все стали говорить правильно и четко, необходимо выполнять артикуляционную гимнастику каждый день».*



*Посоветовались Смешарики и решили, выполнять гимнастику несколько раз в день. Уж очень им хотелось побыстрее научиться правильно говорить!*

# Артикуляционная гимнастика

## «СМЕШАРИКИ»

Чтоб красиво говорить,  
Звуки все произносить,  
Нужно делать всем ребятам  
Артикуляционную зарядку.  
Станут сильным рот и губы  
И язык послушным будет!



Лосяш, Кар Карыч, Крош,  
Копатыч, Нюша, Ёжик...  
Много у ребят друзей,  
К ним отправимся скорей.  
Нам стишки они расскажут  
И гимнастику покажут.



Артикуляционная  
гимнастика  
«УЛЫБКА»

Если дождь стучит по крыше,  
Если в жизни всё не так.  
Улыбнитесь, рассмейтесь,  
Ведь улыбка - это клад!

*\* Широко улыбнуться,  
чтоб видны были зубы.*





*Утром Ёжик наш  
проснулся,  
Улыбнулся, потянулся,  
Губы трубочкой сложил,  
И ещё раз повторил!*





# Артикуляционная гимнастика «ЧИЩУ ЗУБКИ»

Чищу зубы, чищу зубы  
И снаружи... И внутри...  
Не болели, не темнели,  
Не желтели чтоб они.

- \* Улыбнуться.
- \* Открыть рот.
- \* Кончик языка с внутренней стороны «почистить» поочередно нижние и верхние зубы.



Артикуляционная  
гимнастика  
«РАСЧЁСКА»

Нюша сделала укладку -  
Причесала кудри гладко.  
Ну и я возьму расчёску,  
Тоже сделаю причёску.

☆ В улыбке закусить язык зубами.

☆ «Протаскивать» язык между  
зубами вперед-назад.



# Артикуляционная гимнастика «КОНФЕТА»


Подарили нам пакет...  
Вкусных в нём полно конфет.  
Только что конфеты были...  
Раз - и их почти что нет!

- ★ Улыбнуться.
- ★ Открыть рот.
- ★ Широким языком в форме «чашечки»  
облизать верхнюю губу.



# Артикуляционная гимнастика «МЕСИМ ТЕСТО»

Я люблю готовить тесто,  
Это жутко интересно!  
Лью в кастрюльку молоко,  
Это просто и легко.  
Ничего, что брызги всюду,  
Класть теперь я сахар буду.  
Добавляю соль, яйцо...  
Не узнать моё лицо!  
Размешала тесто ложкой,  
Пролила на стол немножко.  
Добавляю я муки -  
Это тоже пустяки!



*\* Улыбнуться.*

*\* Пошлёпать языком между губами - «пя-пя-пя...»*

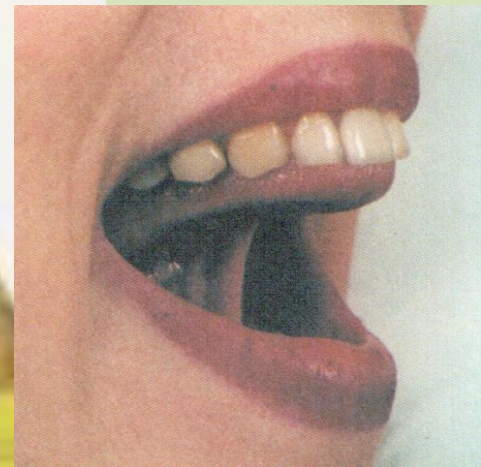
*\* Покусать кончик языка зубками (чередовать эти два движения).*

# Артикуляционная гимнастика «КАЧЕЛИ»


На качелях я качаюсь:  
Вверх-вниз, вверх-вниз,  
Я до неба поднимаюсь  
И опять спускаюсь вниз.

- ★ Улыбнуться.
- ★ Открыть рот.
- ★ Кончик языка за верхние зубы.
- ★ Кончик языка за нижние зубы.





*Лосяш по лесу пошёл,  
Целый воз грибов нашёл.  
На высокой ножке,  
У лесной дорожки.*



*Наш Копатыч очень занят,  
Наш Копатыч барабанит!*

# Артикуляционная гимнастика «БАРАБАН»

Наш Копатыч потрудился  
И решил он разрядиться!  
Барабан Копатыч взял,  
Громко-громко застучал.  
Стук да стук, стук да стук,  
Раздаётся громкий звук!

- ★ Улыбнуться.
- ★ Открыть рот.
- ★ Кончик языка за верхними зубами: «дэ-дэ-дэ...»





Артикуляционная  
гимнастика  
«МАЛЯР»

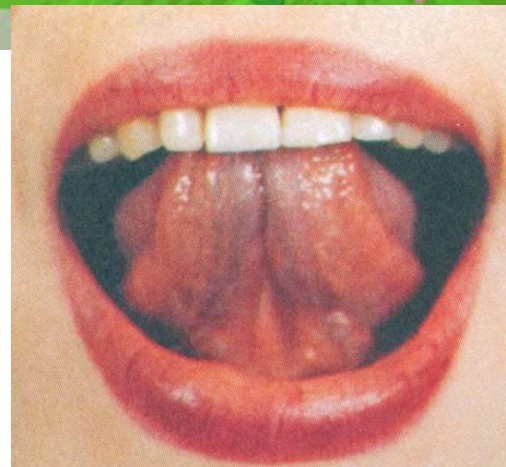
Крош сегодня утром встал,  
В руки кисть большую взял.  
Каждый столб и каждый дом  
Был покрашен маляром.




\* Губы в улыбке.

\* Приоткрыть рот.

\* Кончик языка погладить («покрасить») небо.



*Кисти, краски, но беда,  
Нету с нами маляра.  
Крикнул Ёжик Крошу  
«Кто же нам поможет?»*



**А сейчас в футбол играем,  
Гол скорее забиваем!**



**Очень вкусное варенье,  
Что за чудо угощенье!**

# Артикуляционная гимнастика «ВКУСНОЕ ВАРЕНЬЕ»

Ох, и вкусное варенье!  
Жаль, осталось на губе.  
Язычок я подниму  
И остатки оближу.



- 
- \* Улыбнуться.
  - \* Открыть рот.
  - \* Не закрывая рот, облизывать языком верхнюю губу.
  - \* Нижней губой стараться язык не поддерживать.

# Артикуляционная гимнастика «ЧАШЕЧКА»

Язык широкий положи,  
Его края приподними.  
Получилась чашка,  
Кругленькая чашка.  
Чашку в рот мы занесём  
И края к зубам прижмём.

*\* Улыбнуться. \* Широко открыть рот.*

*\* Высунуть широкий язык и  
придать ему форму «чашечки»  
(т. е. слегка приподнять кончик  
и края языка).*





**Чашки наполняем чаем  
И с печеньем выпиваем.**

# Артикуляционная гимнастика «ЧАСИКИ»

Влево-вправо,  
влево-вправо  
Мой язык скользит лукаво:  
Словно маятник часов,  
Покачаться он готов.

- \* Улыбнуться.
- \* Открыть рот.
- \* Кончик языка (как часовую стрелку) переводить из одного уголка рта в другой.





*Выполняли артикуляционную гимнастику Смешарики каждый день и стали говорить красиво, чётко и правильно, выговаривая все звуки. Вот и мы с вами, если будем выполнять зарядку для язычка каждый день, тоже будем говорить правильно!*





***Со Смешариками вместе  
Не сидели мы на месте!  
Упражненья выполняли,  
Язычок мы разминали!***