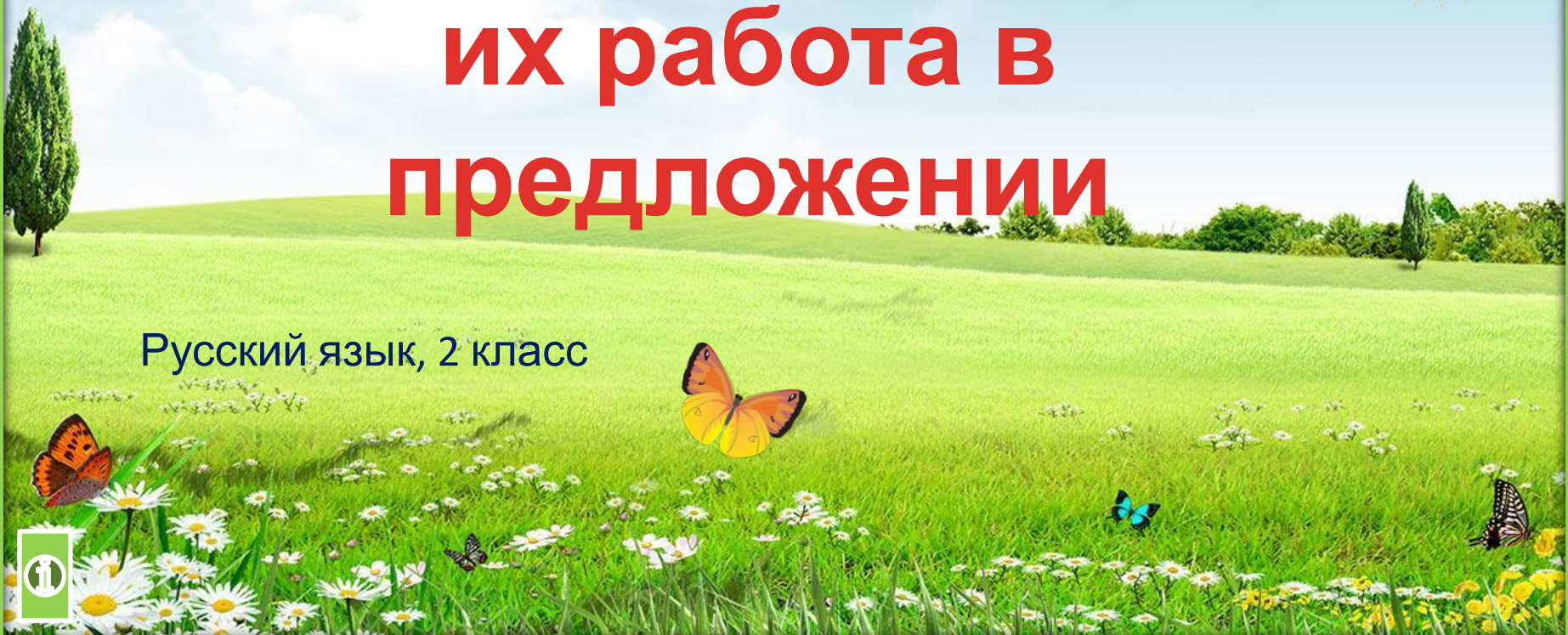




Части речи, их работа в предложении

Русский язык, 2 класс



Части речи



Имя

существительное

Имя прилагательное

Глагол

Местоимение

Частица

Предлог

**Части речи –
это группы слов с общими
грамматическими признаками**



Части речи




**Имя
существительное**

**Обозначает:
предмет**

**Отвечает на вопросы:
Кто? Что?**

**Примеры:
солнце, бабочка**



Части речи



Имя прилагательное

Обозначает:

признак предмета

Отвечает на вопросы:

**Какой? Какая? Какое?
Какие?**

Примеры:

**яркая, ласковое,
душистые**

Части речи



Обозначает:

действие предмета

Глагол

Отвечает на вопросы:

Что делать? Что сделать?..

Примеры:

порхать, согреть

Части речи



Указывает на предмет, но
не называет его

Отвечает на вопросы:

Кто? Что?

Местоимение

Примеры:

я, ты, мы, вы, он, она, оно,
они



Части речи



Служебная часть речи

Вносит в предложение
дополнительные
смысловые оттенки

Частица

Примеры:
не шуми

Части речи



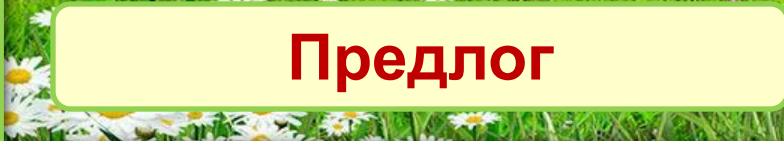
Служит для связи слов в предложении

Употребляется с именами существительными

Примеры:

на небе, над цветком, у
деревя

Предлог





Откройте тетрадь, запишите

8 мая

Классная работа

Новые словарные слова:

День Победы, ветеран, салют,
Великая Отечественная война





8. Прочитай и запиши названия народных праздников. Подчеркни заглавные буквы. Постарайся запомнить их употребление.

Новый год, День защитника Отечества, Международный женский день, День космонавтики, Праздник весны и труда, День Победы.





9. Какова тема текста? Прочитай.

Девятого мая отмечают замечательный народный праздник — День Победы. Этого праздника люди ждали долгих четыре года. Столько продолжалась битва с фашистами — Великая Отечественная война.

В День Победы в честь ветеранов гремит праздничный салют.

- Сколько частей в тексте?
- Запиши: а) вторую часть текста, укажи части речи; б) первую часть текста, покажи связь главных членов предложения во 2-м предложении.



МОЛОДЦЫ

спасибо за работу

