



**Всем, всем  
добрый день!  
Прочь с  
дороги наша  
лень!  
Не мешай  
трудиться,  
Не мешай  
учиться!**




**Повторим  
изученное**

Отгадайте загадки и назовите группу,  
к которой относится это животное

*Шесть ног без  
копыт,  
Летит – жужжит,  
Упадет – землю  
роет.*





*Хозяин лесной просыпается  
весной,  
А зимой под вьюжной вой  
Спит в избушке снеговой*

*Лежит веревка,  
Шипит плутовка.  
Братъ ее опасно –  
Укусит. Ясно?*





*Кто в беретке ярко-красной,  
В черной курточке атласной?  
На меня он не глядит,  
Все стучит, стучит, стучит.*

*На дне, где тихо и темно,  
Лежит усатое бревно*





**Едят комаров, а болото их  
кров.  
Для цапли они, очень вкусный  
улов.  
Квакая, прячут зеленые  
брюшки  
За камышами смешные**



# **ТЕМА** **УРОКА:**


**а потехе - час.**



# Что означает пословица?




Делу – время,  
потехе - час.



## ДЕЛУ — ВРЕМЯ

- Хочешь научиться, должен потрудиться.
- Ошибся, что ушибся — вперёд наука.



- Кто спрашивает, тот находит дорогу.
- Петь хорошо вместе, а говорить порознь.

Подбери пословицы к рисункам. Расскажи о правилах поведения во время урока.

# М.Хаткина. «О Васе Пупкине и не только о нем...»

В каждой школе, в каждом классе  
Есть... Ну, скажем, Пупкин Вася.  
Педагог ведёт рассказ,  
Увлечён рассказом классом  
Только Васе всё равно,  
Он устался в окно  
И считает там ворон,  
Насчитал уж миллион.



А ещё, конечно, где-то  
Есть запасливая Света.  
Целый класс смотрит на карту –  
Увлекательный урок!  
Только Светочка за партой  
Уминает пирожок.



В каждом классе, в каждой школе  
Есть такой Растяпин Коля,  
Невезучий ученик,-  
Что всегда «забыл дневник».



И ещё, конечно, есть  
Человек, примерно, шест  
Что бегут на перемену,  
Топоча, как носороги,  
Сам директор вжался в стенку:  
«Ох, не сшибли бы с дороги!»  
«Что за люди?» - с осуждением  
Эти строчки ты прочтёшь  
И себя в стихотворенье,  
Безусловно, не найдёшь.



An illustration of four children and a dog peeking over a dark brown banner. From left to right: a girl with blonde pigtails and red bows, a boy with blonde hair, a dog, and a girl with blonde pigtails and pink bows. The background is a soft-focus green forest scene.

# Правила школьной жизни





# Правило поведения №1

Как нужно себя вести при встрече со взрослыми и товарищами?



При встрече со взрослыми людьми всегда здоровайся первым, даже если они тебе незнакомы.

## Правило поведения №2



**Что нужно сделать,  
если в дверях встретил  
взрослого?**

**Если в дверях встретил взрослого, нужно  
пропустить его вперёд.**


# Правило поведения №3



Как нужно обращаться  
к учителю и товарищам?

Нужно употреблять « **ВЕЖЛИВЫЕ** » слова.

# Правило поведения №4



Как нужно вести себя  
на уроке?

На уроке нужно  
внимательно слушать  
учителя,  
не перебивать.

# Правило поведения №5



Как нужно вести себя,  
когда хочешь ответить?

Если ты хочешь ответить,  
не выкрикивай,  
а **ПОДНИМИ РУКУ.**

# Правило поведения №6



Как нужно вести себя на перемене?



**Выходить на ПЕРЕМЕНУ можно только после разрешения учителя.**  
**В коридоре НЕЛЬЗЯ БЕГАТЬ, КРИЧАТЬ, ДРАТЬСЯ.**

## Правило поведения №7

Как нужно вести себя с младшими?



Младшим нужно помогать, не обижай их.

# Правило поведения №8

Как нужно общаться с товарищами?



С товарищами надо общаться речью,  
спокойно и доброжелательно.



## Правило поведения №9



Что должен сделать мальчик,  
если рядом идёт девочка?

Мальчик должен пропустить девочку  
вперёд.



СПАСИБО  
ЗА  
УРОК!!!

# ИСТОЧНИКИ

1. <http://900igr.net/datas/okruzhajuschij-mir/Viktorina/0010-010-Delu-vremja.jpg>
2. <http://900igr.net/up/datai/69598/0001-001-.jpg>
3. <https://ds02.infourok.ru/uploads/ex/03df/00023a46-44d37beb/640/img21.jpg>
4. <https://fs00.infourok.ru/images/doc/101/119809/img7.jpg>
5. <http://funlib.ru/cimg/2014/102013/3718487>
6. <http://dailapky.ru/wp-content/uploads/2017/06/18.jpg>
7. [http://ylovo.rgor.pnzreg.ru/files/ulovsk\\_gorodishe\\_pnzreg\\_ru/6a5563f11a22.jpg](http://ylovo.rgor.pnzreg.ru/files/ulovsk_gorodishe_pnzreg_ru/6a5563f11a22.jpg)
8. <https://www.metod-kopilka.ru/images/doc/47/41852/img17.jpg>
9. <http://gdz-online.ws/uchebniki-1-klass-onlajn/10782-chitat-okryjaushii-mir-1-klass-pleshakov-novickaia-onlain>
10. [http://images.myshared.ru/6/738570/slide\\_20.jpg](http://images.myshared.ru/6/738570/slide_20.jpg)
11. [http://mirchudes.net/uploads/posts/2015-05/1431189428\\_belospinnvy-dyatel.jpg](http://mirchudes.net/uploads/posts/2015-05/1431189428_belospinnvy-dyatel.jpg)
12. <http://mesto-kleva.ru/uploads/images/00/00/88/2012/03/06/077ada.jpg>
13. [http://ii1.photocentra.ru/images/main42/427824\\_main.jpg](http://ii1.photocentra.ru/images/main42/427824_main.jpg)
14. <http://www.stihi.ru/pics/2013/02/07/6008.jpg>
15. [http://static7.depositphotos.com/1009168/681/i/950/depositphotos\\_6813057-Child-eating.jpg](http://static7.depositphotos.com/1009168/681/i/950/depositphotos_6813057-Child-eating.jpg)
16. <https://im0-tub-ru.yandex.net/i?id=6a0df04627939d12ffee26fd29c6000d-l&n=13>
17. <http://www.shkola-abv.ru/wp-content/uploads/3452-529x315.jpg>
18. [https://arhivurokov.ru/kopilka/uploads/user\\_file\\_561695ef9292e/img\\_user\\_file\\_561695ef9292e\\_0\\_0.jpg](https://arhivurokov.ru/kopilka/uploads/user_file_561695ef9292e/img_user_file_561695ef9292e_0_0.jpg)
19. <https://fs00.infourok.ru/images/doc/182/209112/img2.jpg>
20. <https://fs00.infourok.ru/images/doc/182/209112/img3.jpg>
21. [https://arhivurokov.ru/kopilka/uploads/user\\_file\\_5717b340cea70/konspekt-uroka-matiematiki-14\\_10.png](https://arhivurokov.ru/kopilka/uploads/user_file_5717b340cea70/konspekt-uroka-matiematiki-14_10.png)
22. <https://fs00.infourok.ru/images/doc/182/209112/img6.jpg>
23. <https://fs00.infourok.ru/images/doc/182/209112/img7.jpg>
24. <https://fs00.infourok.ru/images/doc/182/209112/img4.jpg>
25. <https://fs00.infourok.ru/images/doc/182/209112/img8.jpg>
26. <https://fs00.infourok.ru/images/doc/182/209112/img9.jpg>
27. <https://fs00.infourok.ru/images/doc/182/209112/img10.jpg>
28. <https://fs00.infourok.ru/images/doc/182/209112/310/img11.jpg>
29. <https://ds02.infourok.ru/uploads/ex/0073/0007dc2a-cc91bf1d/img18.jpg>