

Урок литературного чтения во 2-Б классе  
Тема урока «Знакомство с названием  
раздела. Картины осенней природы.  
Осенние загадки. Соотнесение загадки и  
отгадки. Образ осени в загадках. Ф.Тютчев  
«Есть в осени первоначальной».





# Литературное ЧТЕНИЕ



Часть  
1

# 2

  
ПРОСВЕЩЕНИЕ  
АДУГАТЪРСКИ



Повтори чистоговорки

## Чистоговорки

- Ба-ба-ба – из окна торчит труба.
- Жа-жа-жа – есть иголки у ежа.
- Ло-ло-ло – на улице тепло.
- Му-му-му – молоко кому?
- Ре-ре-ре – метём сор во дворе.
- Су-су-су – очень холодно в лесу.
- Чу-чу-чу – молоточком я стучу.
- Та-та-та – у нас в классе чистота.

Открой учебник на с.65-66, прочитай. Ответь на вопросы на с.66.



**Рассмотри картины осенней природы.  
Опиши картины на слайде № 5,6,7,9 с помощью  
вопросов и отправь мне с помощью аудиозаписи**

**- ИЛИ ВИДЕО.**

**Какая погода на картине?**

**- Что изображено на переднем плане  
картины?**

**- Что изображено на заднем плане  
картины?**

**- Какие краски использовал  
художник?**

**- Какое впечатление на Вас  
производит картина? Что в ней  
особенно красиво?**

***Свой ответ начинай так: «На  
картине под №.....»***











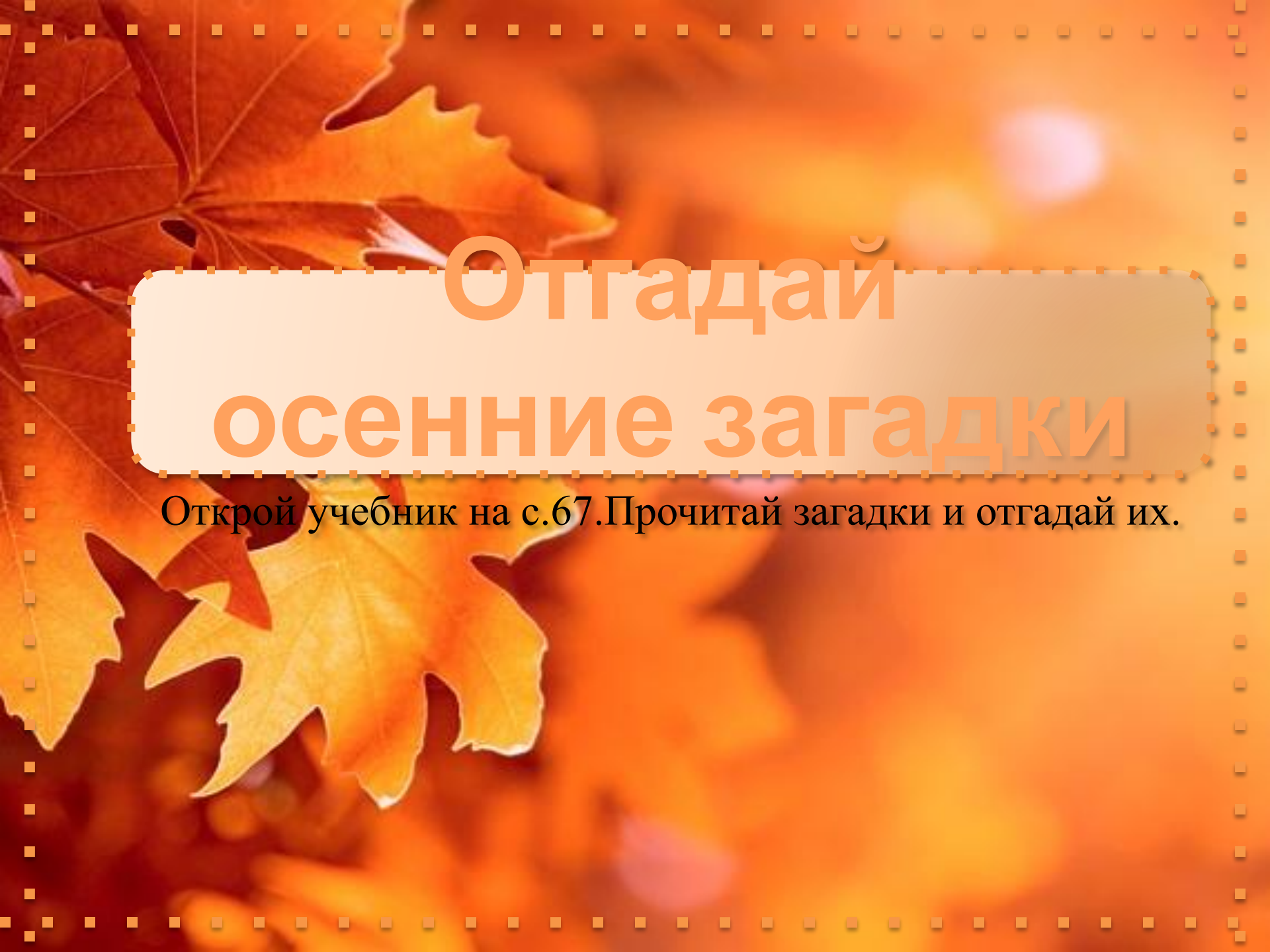






# ЗАПОМНИ!

В загадках указаны характерные для предмета признаки, самые главные, особенные, свойственные только этому предмету, но сам предмет не называется.




# Отгадай осенние загадки

Открой учебник на с.67. Прочитай загадки и отгадай их.

*Отгадай загадки  
осенние загадки*



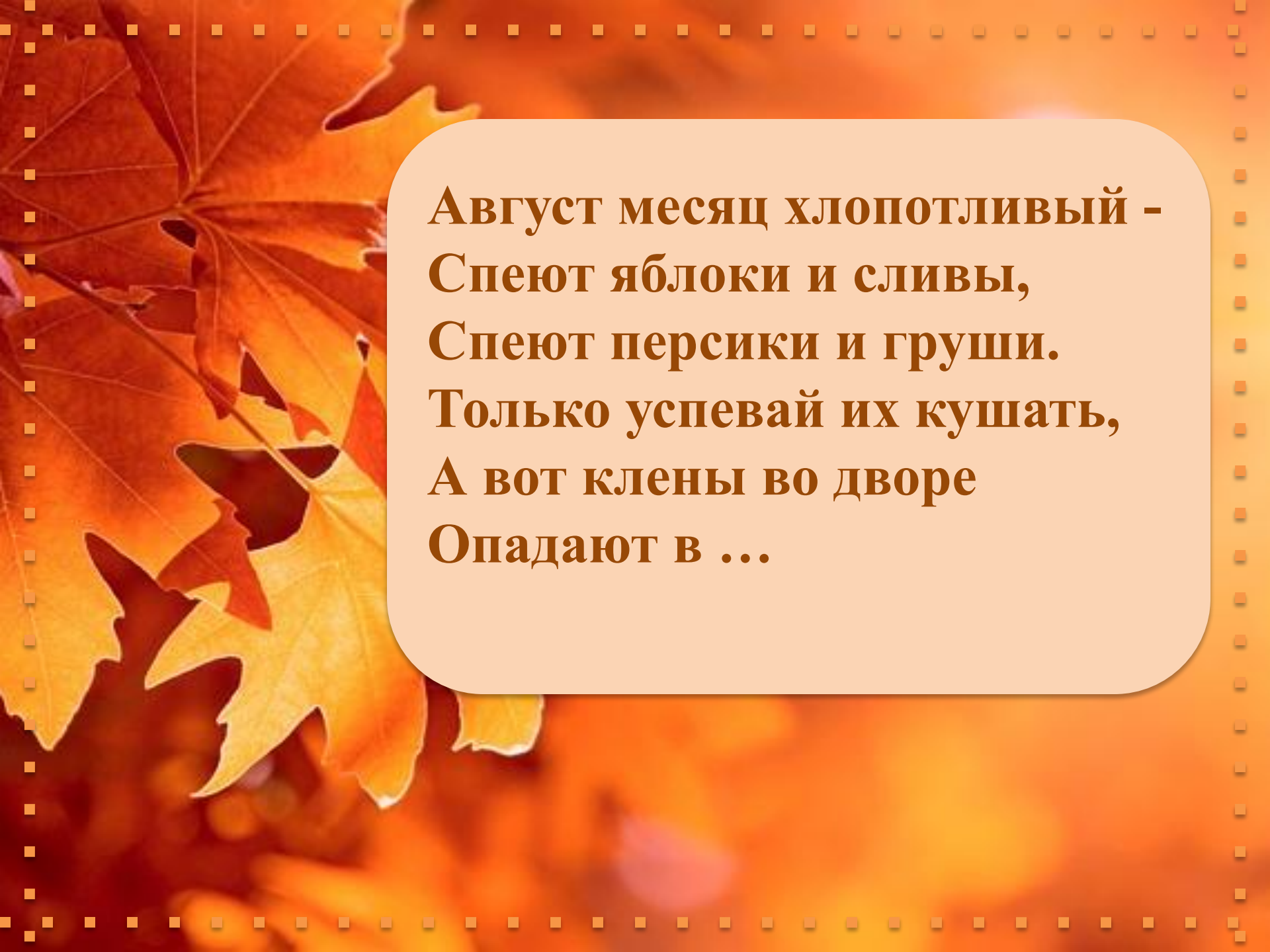
The background of the slide is a vibrant autumn scene. On the left side, there are several large, detailed maple leaves in shades of orange, red, and yellow. The rest of the background is a soft, out-of-focus bokeh of similar warm colors. A decorative border of small, light-colored squares runs along the top, bottom, and right edges of the slide.

**Солнцу теплому  
не верьте-  
Впереди метели.  
В золотистой круговерти  
Листья полетели.  
Это я пришла с дождями,  
Листопадом и ветрами.**



**Осень**






**Август месяц хлопотливый -  
Спеют яблоки и сливы,  
Спеют персики и груши.  
Только успевай их кушать,  
А вот клены во дворе  
Опадают в ...**



menelvagor.livejournal.com

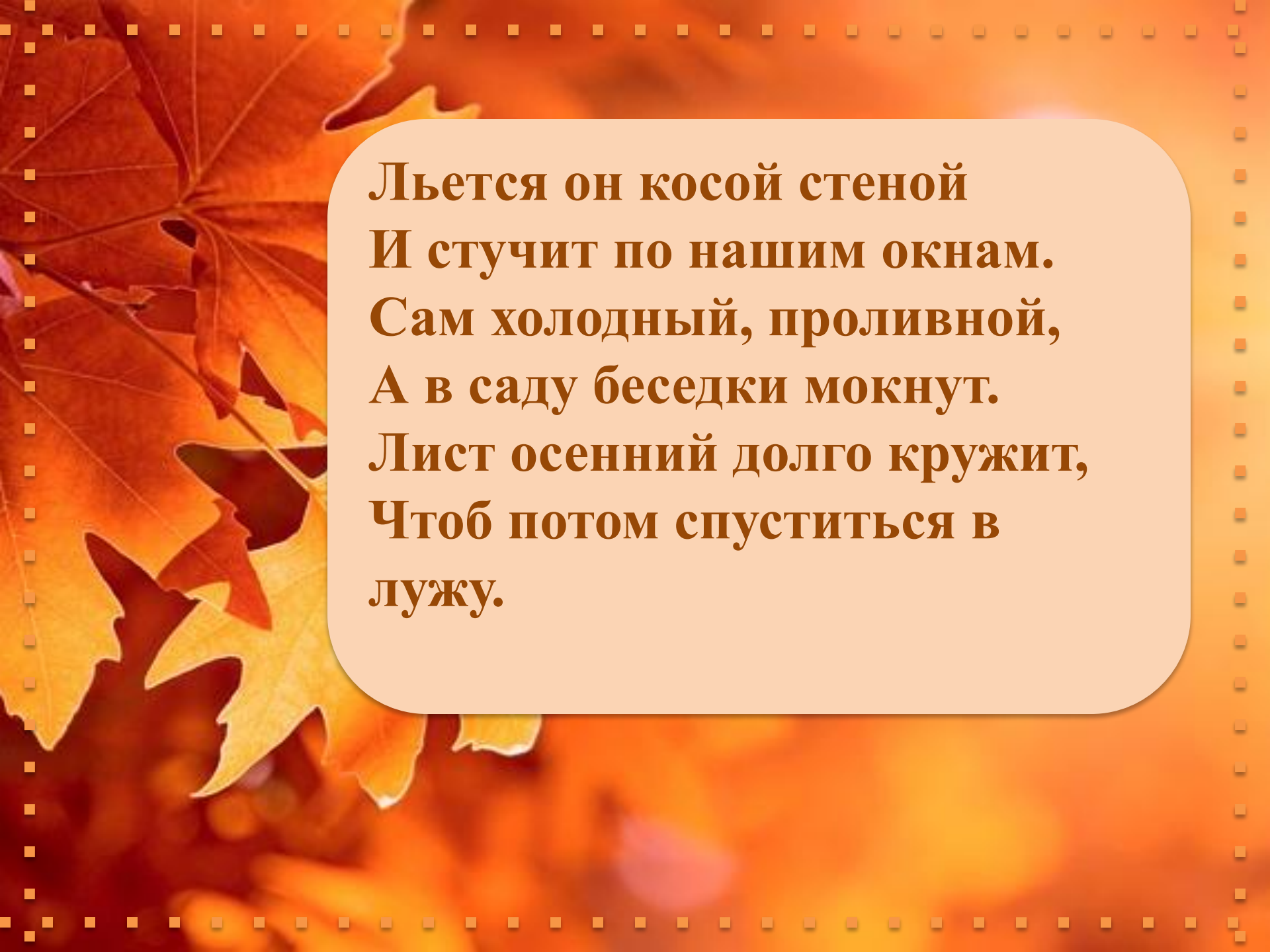
**в сентябре**

The background of the slide is a vibrant autumn scene. On the left side, there are several large, detailed leaves in shades of orange, red, and yellow. The rest of the background is a soft, out-of-focus bokeh of similar warm colors. A decorative border of small, light-colored squares runs along the top, bottom, and right edges of the slide.

**Ветки в парке шелестят,  
Сбрасывают свой наряд.  
Он у дуба и березки  
Разноцветный, яркий,  
броский.**




**листопад**

The background of the slide is a vibrant autumn scene. On the left side, there are several large, detailed maple leaves in shades of orange, red, and yellow. The rest of the background is a soft, out-of-focus bokeh of similar warm colors. A decorative border of small, light-colored squares runs along the top, bottom, and right edges of the slide.

**Льется он косой стеной  
И стучит по нашим окнам.  
Сам холодный, проливной,  
А в саду беседки мокнут.  
Лист осенний долго кружит,  
Чтоб потом спуститься в  
лужу.**



**ДОЖДЬ**




**Созревают в сентябре  
И по вкусу детворе.  
Очень твердые скорлупки  
У комочков вкусных.  
Не сломай об них ты зубки -  
Это было б грустно.**



**орехи**




The background of the slide is a vibrant autumn scene with various shades of orange, red, and yellow leaves. The leaves are scattered across the frame, with some in sharp focus and others blurred in the background. The overall color palette is warm and seasonal.

**Белка осенью без спешки  
Прячет желуди, орешки,  
Мышка - зерна собирает,  
Норку плотно набивает.  
Это склад, а не нора -  
Зерен выросла гора!  
Что же делают зверята?  
Угадайте-ка, ребята!**




**Зимние запасы**

The background of the slide is a vibrant autumn scene. On the left side, there are several large, detailed maple leaves in shades of orange, red, and yellow. The rest of the background is a soft, out-of-focus bokeh of similar warm colors. A decorative border of small, light-colored squares runs along the top, bottom, and right edges of the slide.

**Поле осенью промокло,  
Но зато созрела свёкла.  
А в сентябрьских садах  
Много яблок на ветвях. .  
Что к зиме мы собираем?  
Как его мы называем?**




**урожай**



**В сентябре и в октябре  
Их так много во дворе!  
Дождь прошел - оставил их,  
Средних, маленьких, больших**



**ЛУЖИ**


The background of the slide is a close-up photograph of autumn leaves in shades of orange, red, and yellow. The leaves are scattered across the frame, with some showing detailed vein patterns. A decorative border of small, light-colored squares runs along the top, bottom, and right edges of the slide.

**Осенью он часто нужен -  
Если лупит дождь по лужам,  
Если небо в черных тучах,  
Он для нас помощник лучший.  
Над собой его раскрой  
И навес себе устрой!**



**ЗОНТИК**




The background of the slide is a vibrant autumn scene with various shades of orange, red, and yellow leaves. A white, rounded rectangular box is centered on the right side, containing the text. The text is written in a bold, brown, serif font. The entire slide is framed by a decorative border of small, light-colored squares.

**Прилетел я с ветерком  
И накрыл избушки.  
Воздух словно с молоком,  
Подставляйте кружки!**



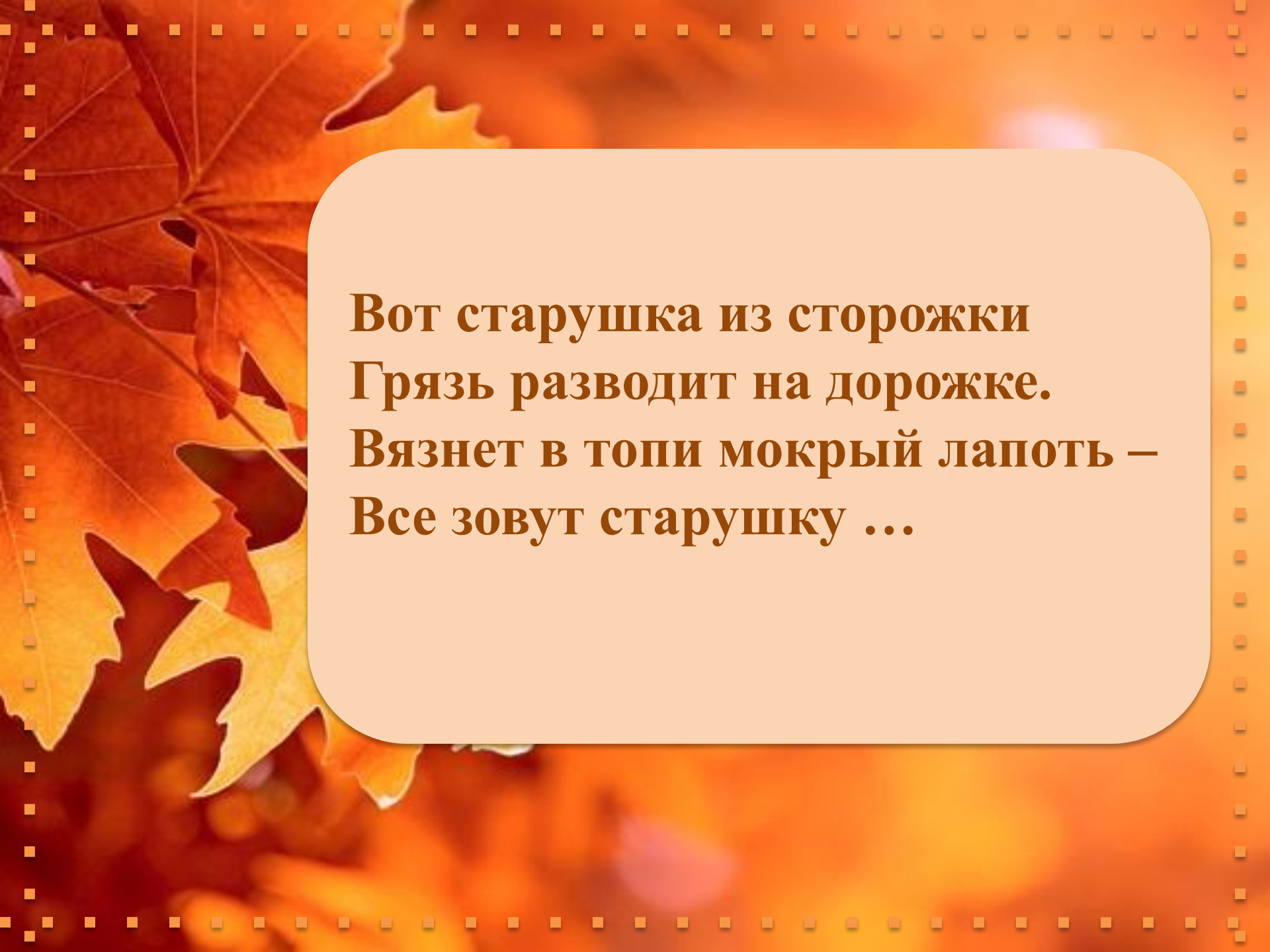
**Туман**

The background of the slide is a close-up photograph of autumn leaves in shades of orange, red, and yellow. The leaves are scattered across the frame, with some showing detailed vein patterns. A decorative border of small, light-colored squares runs along the top, bottom, and right edges of the slide.

**Поле чёрно-белым стало:  
Падает то дождь, то снег.  
А ещё похолодало —  
Льдом сковало воды рек.  
Мёрзнет в поле озимь ржи.  
Что за месяц, подскажи?**




**ноябрь**



**Вот старушка из сторожки  
Грязь разводит на дорожке.  
Вязнет в топи мокрый лапоть –  
Все зовут старушку ...**



**СЛЯКОТЬ**


The background of the slide is a vibrant autumn scene with various shades of orange, red, and yellow leaves. The leaves are scattered across the frame, with some in sharp focus and others blurred. A white, rounded rectangular box is centered on the right side of the slide, containing the text.

**Стало ночью холодать,  
Стали лужи замерзать.  
А на травке — бархат синий.  
Это что такое?**



**иней**



The background of the slide is a close-up photograph of autumn leaves. The leaves are in various shades of orange, yellow, and brown, with some showing signs of being eaten or damaged. The lighting is warm and soft, creating a bokeh effect in the background.

Открой учебник на с.68 и прочитай стихотворение с выражением Ф.  
Тютчева «Есть в осени первоначальной...».  
Пришли мне аудиозапись или видео.  
Ответь на вопросы с.68.

**Благодарю  
за внимание.**

