

Творческий проект

Этапы творческого проекта



5 класс

Урок 1

Цели урока:

- Познакомить учащихся с понятиями: «Творческий проект. Этапы выполнения проекта. Подготовительный этап».
- Привить навыки четкого и правильного выражения своих мыслей, уметь анализировать, выделять главное, сравнивать; способствовать запоминанию основной терминологии.
- Формировать умение планировать свою работу
- Способствовать воспитанию эстетических качеств личности.

Что же такое проект?

- **Прое́кт** — замысел, идея, образ, воплощённые в форму описания, обоснования, расчётов, чертежей, раскрывающих сущность замысла и возможность его практической реализации.



Творчество — происходит от слова «творить» и означает «искать, изобретать и созидать нечто такое, что не встречалось в прошлом опыте».

Клепа




- **Творчество** — это процесс создания нового и прекрасного, которое наполняет жизнь радостью, побуждает потребность в знаниях, усиливает работу мысли.

Человек живет, постоянно сталкиваясь с простыми и сложными задачами:

-Как решить ту или иную проблему?

-Как построить, сшить, сконструировать?


-Как создать?



Человек рассматривает родившиеся в его голове варианты решения, ищет нужную информацию, советуется с опытными людьми.

В итоге отбирает лучшую идею и переходит к обдумыванию , как осуществить конкретные операции, и только после этого приступает к делу.

Другими словами, он задумывает, планирует и осуществляет проекты



Учебный творческий проект по ТЕХНОЛОГИИ ЭТО-



- Самостоятельно разработанное и изготовленное изделие от идеи до её воплощения, выполненное при участии учителя

Изготовлению проектного изделия предшествует большая работа:

- Обдумывание идей
- Выполнение эскизов
- Рисунков
- Чертежей
- Разработок технологического процесса



Варианты проектов могут быть самыми различными



Фартуки



<http://www.liveinternet.ru/users/3568363/>



<http://www.liveinternet.ru/users/3568363/>



<http://www.liveinternet.ru/users/3568363/>



<http://www.liveinternet.ru/users/3568363/>





<http://www.liveinternet.ru/users/3568363/>

Вышивка



Этапы выполнения проекта

- **Подготовительный**
- **Технологический**
- **Заключительный**



Подготовительный этап

- Определить проблему
- Выбрать тему проекта, обосновать необходимость изготовления проектного изделия
- Определить требования к проектному изделию
- Придумать несколько вариантов изделия и выбрать лучший



Технологический этап



- Придумать конструкцию изделия
- Разработать последовательность изготовления
- Подобрать необходимые материалы и инструменты
- Организовать рабочее место
- Изготовить изделие, соблюдая правила безопасной работы

Заключительный этап

- Экономическое обоснование.
- Рекламный проспект изделия.
- Выводы по итогам работы.
- Защита проекта



Практическое задание



- Разработать банк идей
- Провести социологический опрос
- Выбрать наиболее оптимальный вариант
- Обосновать свой выбор

РЕФЛЕКСИЯ

- Что такое проект?
- Какие бывают проекты?
- Из каких этапов состоит творческий проект?
- Для чего необходимо разрабатывать банк идей?
- Какие требования вы будете предъявлять к будущему изделию?
- Нужна ли схема (звездочка) обдумывания и для чего?
- Что необходимо знать для экономического обоснования?

