

Урок № 68

**Правописание
суффиксов и
приставок**

3 класс



*Русский язык
«Школа России»*



Пятнадцатое декабря.

Классная работа.

ппр

пеп

узузу
пр

опоздать

припоздать

запоздальный

- Спишите предложение, разделяя слова для переноса.

Нельзя опаздывать на уроки.

Повторение



Составьте предложение. Разберите его. Дайте характеристику.



**Володя, и, отправился,
взял, на, коньки, улицу.**



Разберите по составу слова.

**пушистые, снежки, саночки,
шапка, шарфик, холодает.**

Работа по новой теме



Найдите лишнее слово. Обоснуйте ответ. В какой части слова может быть орфограмма?

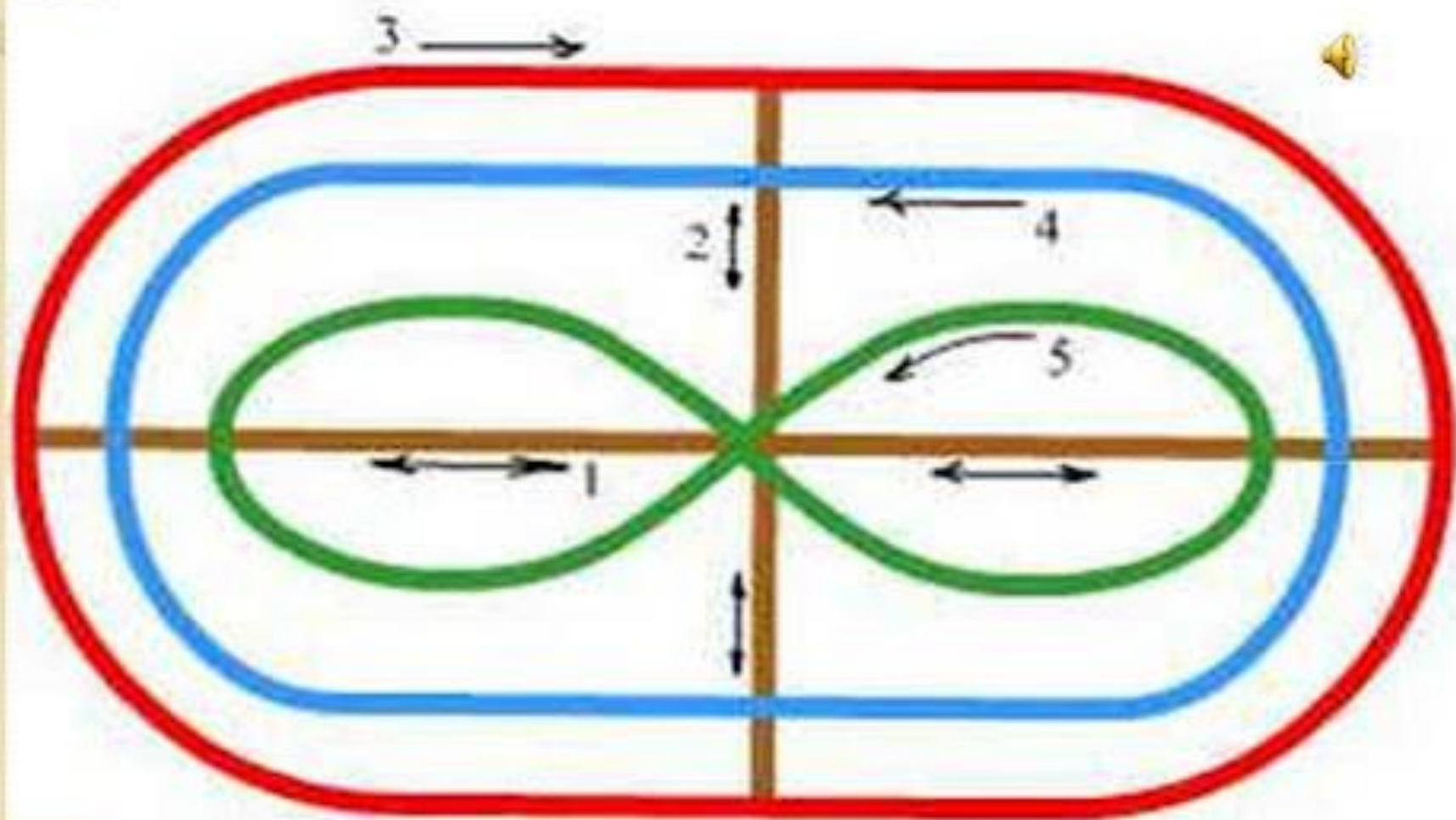


**Корень, суффикс,
приставка, окончание,
основа, предлог.**

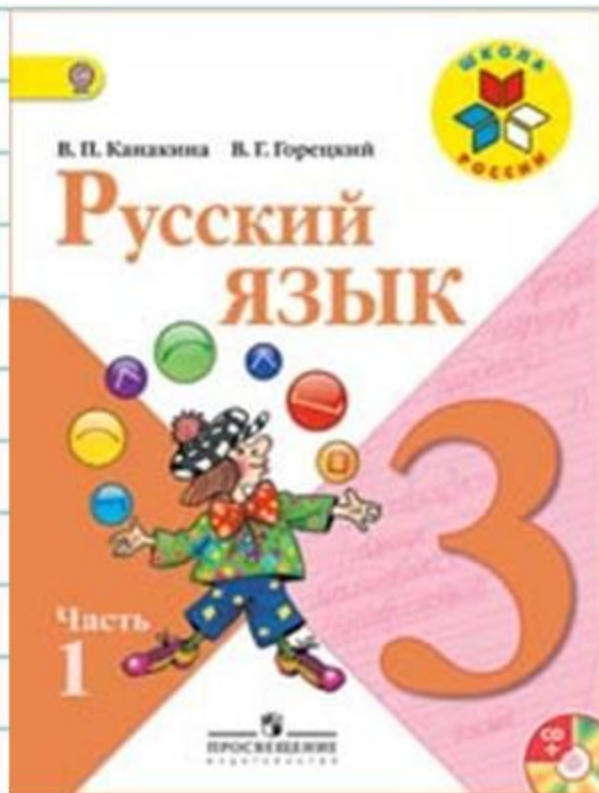
Сформулируйте тему

урока.

Зрительная гимнастика



Работа по теме урока




упр. 239 - 247

стр. 124 - 128

- Стр.124 упр.239 – выписать части слов в два столбика: в первый – приставки, во второй – суффиксы, обозначьте части слов
- Прочитайте информацию на стр.124
- Прочитайте правило на стр.125.
- Упр. 242 – списать, выделить суффиксы, повторить правило.
- Прочитайте правило на стр.127
- Упр. 246 в тетрадь по заданию.
- Стр. 128 упр. 247 – запись комментированием

Закрепление изученного





Вставьте пропущенные суффиксы –
ик, -ек.

Огурч...к, стол...к,
замоч...к,
голубоч...к, кружоч...к,
ёрш...к, вен...к,
праздн...к,
охотн...к, внуч...к,

Домашнее задание

Учебник стр.126 упр.243,
выучить правила на стр.125, 127
РТ стр.69

Рефлексия

Что нового узнали сегодня на уроке?

Когда пишется суффиксы- ик и -ек?

Оцени свою работу на уроке.



Конец урока

