


То, что мы знаем – ограничено,
а то, что мы не знаем – бесконечно.
П. Лаплас

Здоровье – не все,
но все без здоровья – ничто.

Сократ

Создание публикаций на основе использования готовых шаблонов



То, что мы знаем – ограничено,
а то, что мы не знаем – бесконечно.
П. Лаплас

Здоровье – не все,
но все без здоровья – ничто.


Сократ

Цель занятия:

создать компьютерную
публикацию на основе
использования готовых
шаблонов

Текстовый процессор MS Word

1. Перечислите основные возможности текстового процессора Microsoft Word.
2. Что такое абзац? Каково назначение маркера абзаца в документах Word?
3. Что такое непечатаемые символы? Для чего они используются?
4. Перечислите основные способы форматирования символов.
5. Перечислите основные способы форматирования абзацев.
6. Какие операции с графическими иллюстрациями можно выполнить в документах Word?
7. Чем различаются иллюстрации векторного и растрового типов?
8. Перечислите способы взаимодействия иллюстраций с текстом.




Буклет (фр. *Voucllette* – завитушка, колечко) – категория печатной продукции, особым образом сложенный лист глянцевого бумаги или полукартона с текстом и иллюстрациями на обеих сторонах листа.



Буклеты могут складываться по-разному. Самый распространенный вид – двухсгибный буклет. Лист бумаги формата А4 сложен дважды – двумя параллельными сгибами.





Шаблоны – это образы или модели, позволяющие быстро создавать типовые документы. (Это заготовки будущих документов)




Что же такое проект?

Проект (лат. *Projectus* – выброшенный вперед, выступающий) - замысел, идея, образ, воплощённые в форму описания.

Microsoft Publisher

(Пуск/ Все программы/
Microsoft Office/ Microsoft
Publisher 2007)

[MS Publisher](#)



Современное поколение достаточно большое количество времени проводит за компьютером.


Чтобы настроиться на тему проекта посмотрим видеоролик, который нам предоставил заказчик.

[Внимание на экран!](#)

Тема буклетов – ПК И ЗДОРОВЬЕ
Используемая программа –
Microsoft Publisher
**(Пуск/Все программы/MS Office/
MS Publisher)**

Используемый материал –
папка ПК И ЗДОРОВЬЕ в папке
Документы

Время выполнения – 30-40 минут



Домашнее задание
создать буклет
«Моя будущая профессия»

(можно принести в электронном
варианте)