

3 класс

Файлы и папки




Повторение

Пока Котофей спит, мыши написали ему записку, в которой зашифровали старинную русскую поговорку.



Воспользуйся подсказкой и прочитай мышиное послание.



7. Выполни действия и напиши полученное слово.

ВО + РОК - К + БЕЙ =

МЫ + ЛОВ - В =

КРО - РО + ОМ + ПОТ =

БА + РОК - ОК + А + БАН =

СОМ - ОМ + НЕГ =

ЗИЛ - Л + МАГ - Г =

МОК - К + РОМ - М + З =

КОМ - М + Н + ФЕ + ТА =



**Представьте
себе такое!**



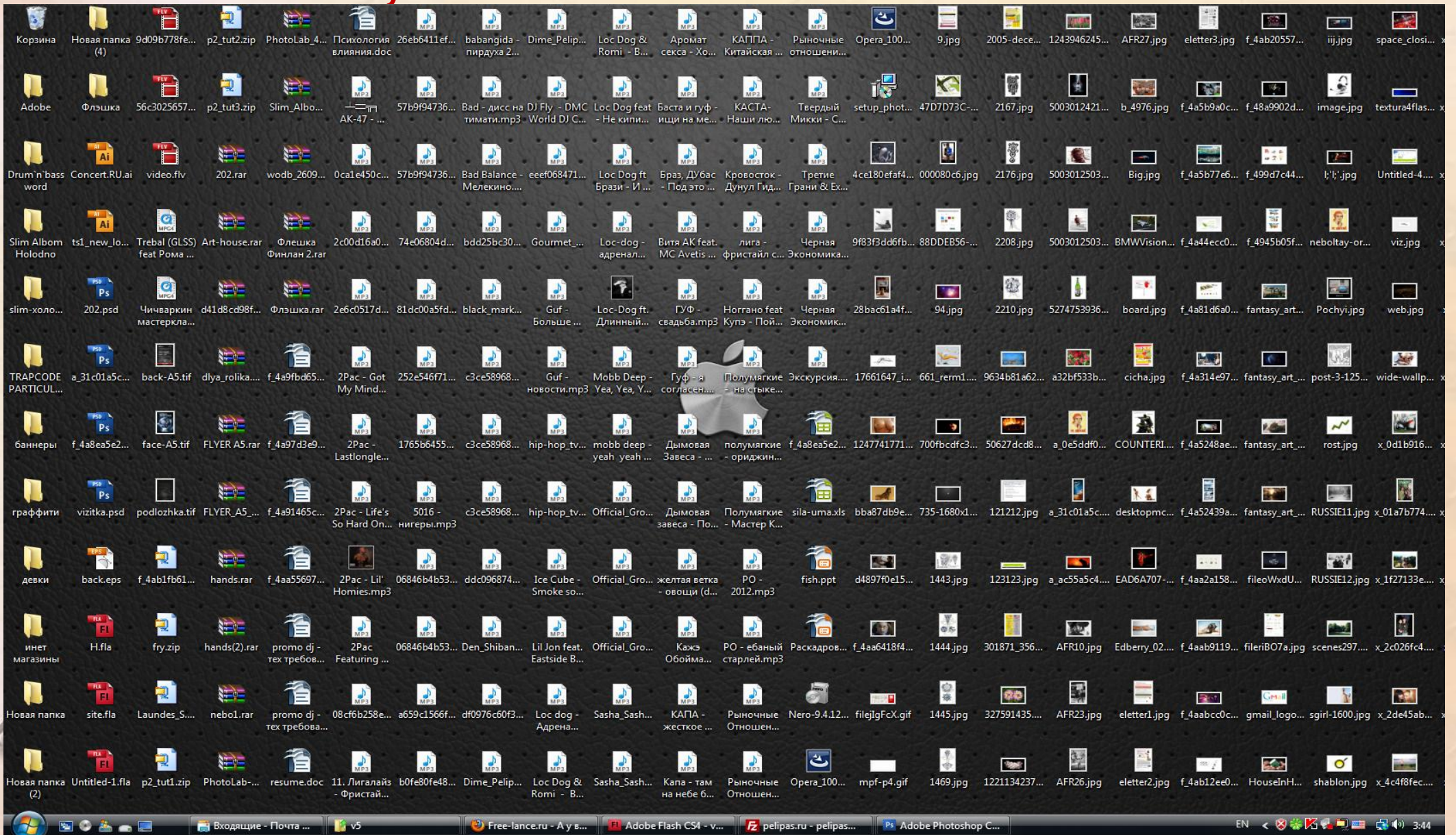
**Как здесь
что-то найти?**

А если будет так?



**Почему здесь легче
что-то найти?**

Что делать, если на Рабочем столе ТАКОЕ!?



Для упорядочения файлов используют **папки**.

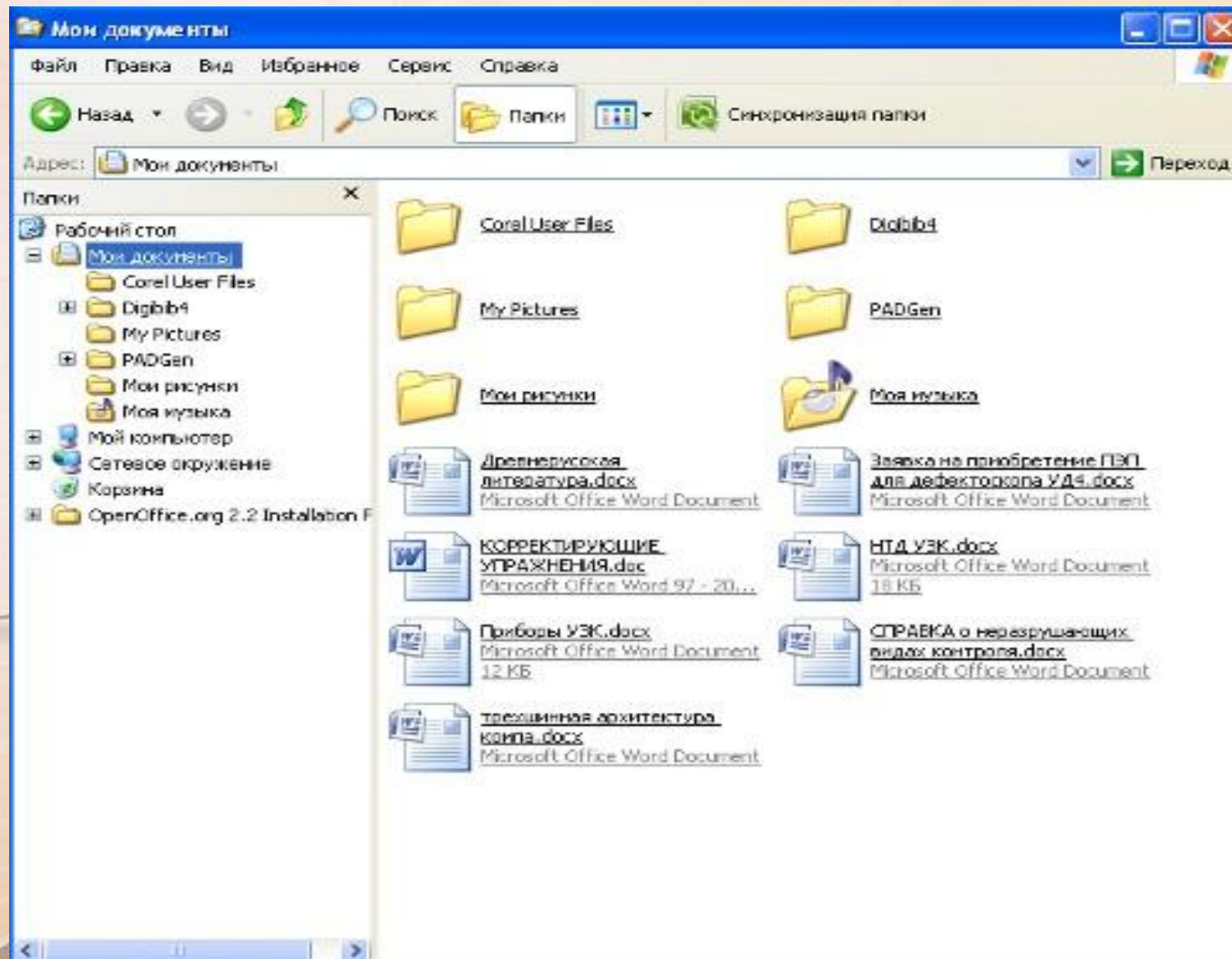
Папки содержат : **файлы**
папки



Папка имеет своё *имя*.

Папки имеют одинаковый значек.

Отличаем папки по имени.



На **Рабочем столе** всегда есть специальная папка **Мои документы** (или **Документы**).


Вона содержит специальные папки для сохранения изображений, аудио - и видеозаписей:

**Мои рисунки, Моя музыка,
Мои видеозаписи**

Работаем в тетради



Запиши слова по первым буквам предметов



Прочитай слова, обозначающие устройства хранения информации

СДКИ

РЕТАДТЬ

КГНИА

АПАКП

КАШФЛЕ



Работаем за компьютером



В папке «ФИО» создать папку «3класс»

В папке «3 класс» создать именную папку.

В своей именной папке создать папки «111» и «222».

В папке «111» создать папку «333».

В папку «222» скопировать файл

Переименовать скопированный файл в «Солнце».

Показать учителю.

Переместить файл в папку «333».

В именной папке создать файл «адрес.doc».

Открыть файл «адрес» и записать в нем полный адрес файлов «адрес» и «Солнце»

Минутка релаксации



Найди пару



Найди 7 отличий



МОЛОДЦЫ!

