



GUTEN  
TAG!



**Числа**

**13 - dreizehn**

**14 - vierzehn**

**15 - fünfzehn**

**16 - sechzehn**

# Артикли



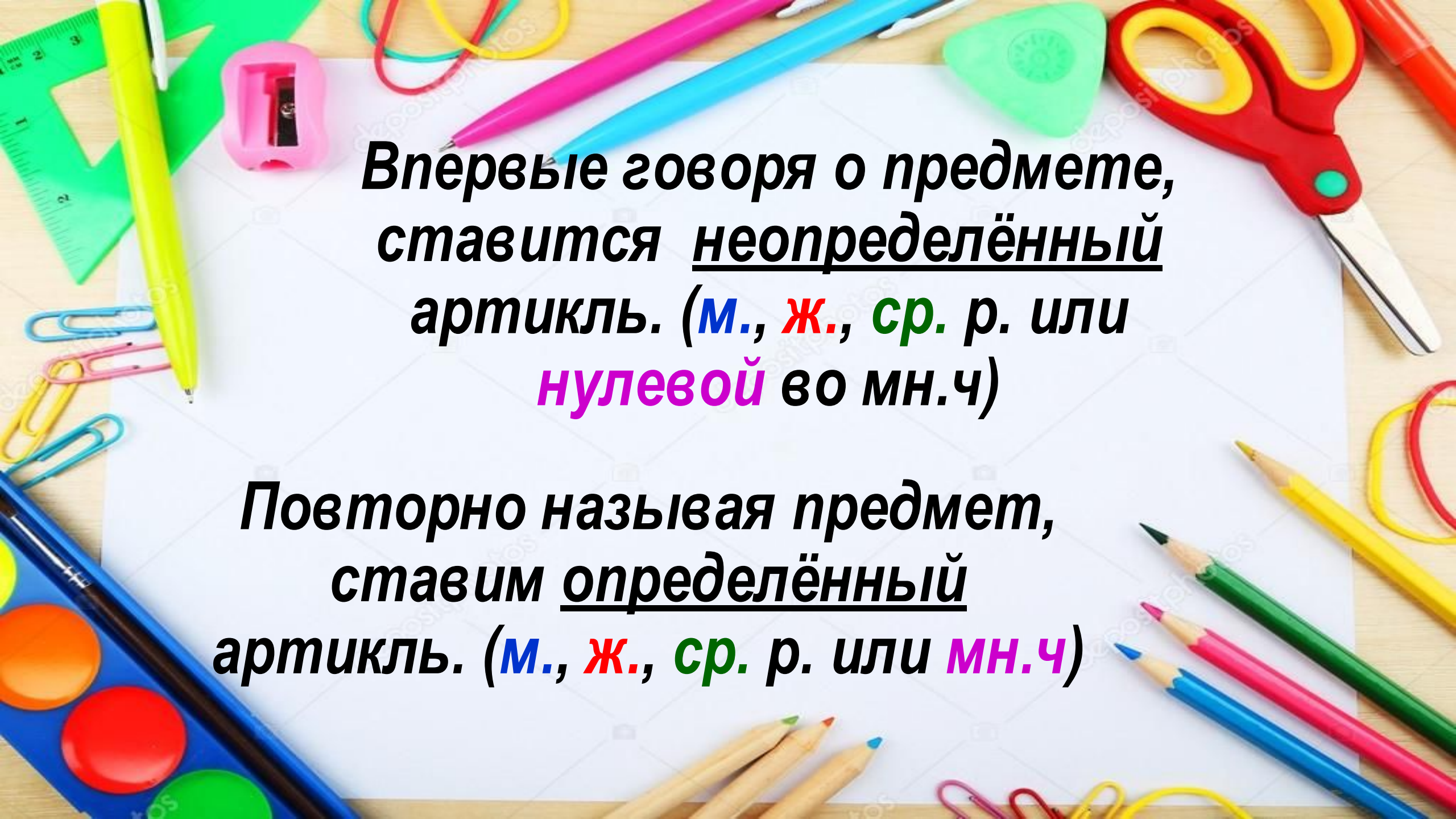
Всё записать в  
тетрадь!

	<i>мужской род</i>	<i>средний род</i>	<i>женский род</i>	<b>множественное число</b>
<i>неопределён ный артикл</i>	<i>ein</i>	<i>ein</i>	<i>eine</i>	-
<i>определён ный артикл</i>	<i>der</i>	<i>das</i>	<i>die</i>	<i>die</i>



# Сравним с английским

			
<b><i>the</i></b>	<b><i>der</i></b>	<b><i>a</i></b>	<b><i>ein</i></b>
	<b><i>das</i></b>		<b><i>ein</i></b>
	<b><i>die</i></b>		<b><i>eine</i></b>



**Впервые говоря о предмете,  
ставится неопределённый  
артикль. (м., ж., ср. р. или  
нулевой во мн.ч)**

**Повторно называя предмет,  
ставим определённый  
артикль. (м., ж., ср. р. или мн.ч)**

*Впервые говоря о предмете, ставится неопределённый артикль.*

*Повторно называя предмет, ставим определённый артикль.*

*Das ist **ein** Bleistift. **Der** Bleistift ist blau.*



*Das ist **ein** Lineal. **Das** Lineal ist lang.*






Впервые говоря о предмете, ставится неопределённый артикль.

Повторно называя предмет, ставим определённый артикль.



Das ist **eine** Uhr.

**Die** Uhr ist neu.



Das sind  CDs.

**Die** CDs sind gut.




# Schulsachen

(ШКОЛЬНЫЕ ПРИНАДЛЕЖНОСТИ)



Слова записать и  
выучить!

# Schulsachen



das Buch



der Spitzer

die CD



der Computer



der Radiergummi



das Lineal



das Heft



die Tafel



das Mäppchen

der Klebstoff



der Kuli



der Bleistift



die Brille



der Rucksack



die Uhr

der Filzstift



der Zirkel

die Schere




<b><i>der Rucksack</i></b>	<b>рюкзак</b>
<b><i>der Zirkel</i></b>	<b>циркуль</b>
<b><i>der Klebstoff</i></b>	<b>клей</b>
<b><i>der Spitzer</i></b>	<b>точилка</b>
<b><i>der Bleistift</i></b>	<b>карандаш</b>
<b><i>der Radiergummi</i></b>	<b>ластик</b>
<b><i>der Filzstift</i></b>	<b>фломастер</b>
<b><i>der Füller</i></b>	<b>гелевая ручка</b>
<b><i>der Kuli</i></b>	<b>ручка</b>
<b><i>der Computer</i></b>	<b>компьютер</b>



<b><i>das Buch</i></b>	<b><i>книга</i></b>
<b><i>das Heft</i></b>	<b><i>тетрадь</i></b>
<b><i>das Lineal</i></b>	<b><i>линейка</i></b>
<b><i>das Mäppchen</i></b>	<b><i>пенал</i></b>
<b><i>die Tafel</i></b>	<b><i>доска</i></b>
<b><i>die Uhr</i></b>	<b><i>часы</i></b>
<b><i>die Brille</i></b>	<b><i>очки</i></b>
<b><i>die CD</i></b>	<b><i>диск</i></b>
<b><i>die Schere</i></b>	<b><i>ножницы</i></b>


# 1. Was braucht Udo für die Schule? (Что нужно Удо для школы?)

Письменно в тетради, вставить пропущенные слова.


Udo braucht seine  \_\_\_\_\_



In der Schultasche sind sein  \_\_\_\_\_,

sein  \_\_\_\_\_, sein  \_\_\_\_\_,


sein  \_\_\_\_\_.


Und was ist in der Federschachtel?


In der Federschachtel sind sein  \_\_\_\_\_,


sein  \_\_\_\_\_, sein  \_\_\_\_\_.


Das sind seine **Schulsachen**.


 die Schultasche


 das Buch

 das Heft


 das Dreieck

 der Kugelschreiber

 der Bleistift

 das Lineal

 der Radiergummi

 die Federtasche

Работы присылать на почту, указанную ранее не позже следующего урока.