

**Our distant lessons are over.
You know, it was quite hard for me,too.
Only now I understand why.**



**I felt as if I was controlling the ship
in the darkness.**

**In comparison with our real lessons at English
Club, I couldn't see your reactions and immediate
result of my work.**




**But your works and messages
were my distant light!**

**Watching your videos, listening to your recordings and
checking your works helped me decide what to create next.**

Thank you for my inspiration!



**I tried hard to be inventive and creative.
I felt the desire to be a magician to involve you in English
even more!**



You Look Like

Daniel Radcliffe

#Gradient

This lesson causes mixed feelings in me.

On the one hand, we all can have rest.

On the other hand, I know that I will miss you.


I live when I teach.



My plans for summer:

- 1. Master the programs (Photoshop, Prezi Next, Inshot...)**
- 2. Clean up my computer.**
- 3. Put in order all the presentations I have created for a year.**
- 4. Train for Advanced exam!**
- 5. Watch all Oscar films I have planned to watch.**
- 6. Make a reorganization of English Club, according to the law-tax system.**

And enjoy freedom!!!



What are your plans for summer?

Share your ideas with your groupmates in our group in order to provoke thinking about various issues!



Time moves in one direction, memory in another.



Время движется в одном направлении, память — в другом.

Уильям Гибсон

Для наглядного сравнения приведем яркий пример. Представьте, что вы птица. Изучая английский, вы взлетаете выше и выше. Что случится, если в какой-то момент в голове промелькнет мысль, что высота достаточная, и вы прекратите работать крыльями? Правильно, вы начнете планировать вниз. В процессе изучения английского нет «площадок для отдыха», вы не можете закрепить знания на всю жизнь. Поэтому либо летайте, либо приготовьтесь к неприятному приземлению на низкий уровень знаний.

1. Говорите по-английски хотя бы несколько минут в день

Навык говорения обычно теряется быстрее прочих, поэтому уделяйте ему хотя бы 5-10 минут ежедневно. О чем говорить? Выдумывайте ситуации. Можно рассказывать самому себе о том, что вас беспокоит (психологическая разгрузка никому не повредит), рассуждать о прочитанной книге, мировых новостях, моде.

Еще лучше, если вам удастся найти себе собеседника. Но, вынуждены признать, сделать это не так легко. Если найти разговорчивого носителя языка не получилось, не отчаивайтесь: такая проблема преследует многих людей и... заставляет их объединяться. В Интернете есть ресурсы, где можно выбрать соотечественника с нужным вам уровнем английского и общаться с ним. Мы писали о таких сайтах в статьях [«Где можно поговорить на английском языке»](#), [«Общение на английском языке»](#) и [«Language Exchange»](#). Пусть вы и не особенно расширите свой словарный запас, зато точно не потеряете беглость речи.

4. Читайте на ночь

Чтение — один из лучших способов поддержания уровня языка. Вы будете встречать знакомые слова, повторять их, изучать новую лексику. А еще это просто увлекательное занятие! Чтобы не воспринимать чтение как рутинную обязанность, выбирайте те книги, которые с удовольствием читали бы на русском языке. Мы уверены, у каждого человека найдется 10-15 минут, чтобы прочитать 5-10 страниц перед сном. А чтобы выбрать себе интересное чтение, обратитесь к нашим статьям [«Какие книги читать на английском языке и как правильно это делать»](#) и [«7 классных сайтов с текстами для чтения на английском языке»](#).

Reading is a discount ticket to everywhere.


Чтение — льготный билет в любое место.

Мэри Шмих



5. Смотрите шоу и сериалы

Не любите читать? Не беда, наверняка у вас есть любимый сериал или шоу. Смотрите их на английском языке, это займет всего 20-40 минут в день. В статье [«ТОП-9 развлекательных шоу для изучающих английский язык»](#) мы представили подборку лучших шоу для вашего английского. Если вы готовы тратить больше времени, рекомендуем обратить внимание на голливудские блокбастеры. Смотреть их в оригинале — одно удовольствие! В статье [«Изучение английского языка по фильмам и сериалам»](#) вы найдете таблицу с сериалами, кино и мультфильмами, классифицированными по уровням знаний.

Советуем также посещать ресурс [ted.com](https://www.ted.com) , там вы найдете много небольших роликов различной тематики. Выбирайте на свой вкус и наслаждайтесь.

8. Подпишитесь на паблики в социальных сетях

Никого не обошла стороной регистрация на *Facebook*/Вконтакте/Одноклассниках. Кто-то жить не может без сети, кто-то просматривает обновления пару раз в неделю, но все мы там бываем время от времени. Не забудьте подписаться на пару полезных ресурсов, в том числе и на наши сообщества vk.com/englex [↗](#) и fb.com/englexschool [↗](#): там можно и интересные статьи почитать, и протестировать свои знания, и прочесть вдохновляющую цитату.

9. Высказывайте свое мнение

Может быть, читая новость в социальной сети или статью в Интернете, вы пришли к каким-то интересным мыслям? Смело пишите комментарии на английском языке: и эмоции выразите, и письменную речь потренируете.

10. Обменивайтесь опытом

У вас есть хобби? Если ответ утвердительный, то поищите соответствующий англоязычный форум. Мы уверены, вы найдете много полезной для себя информации. Можно открыть новую тему и рассказать о своем опыте, похвастать своими достижениями, в подобных сообществах это только приветствуется.

11. Ведите записи на английском

Оригинальным (возможно, впоследствии и прибыльным) решением станет блог. Если вам есть, о чем сказать миру, смело говорите, вернее, пишите на английском языке.

Вести блог неинтересно? Тогда ведите ежедневник. С одной стороны это удобно, вы не пропустите важное событие или мероприятие, с другой — полезно для письменной речи.

12. Пойте песни

Любите караоке? Почти все люди любят петь. Используйте свое увлечение себе во благо: пойте песни на английском. Так вы улучшите произношение и заучите полезные фразы. А если вы хотите заниматься более серьезно, узнайте, [как учить английский по песням](#) на тематических сайтах.

13. Слушайте аудиокниги

Очень удобный способ для тех, у кого мало свободного времени. Слушать запись можно в общественном транспорте (гораздо приятнее, чем вечные обсуждения политики), во время поездки, на пляже, перед сном. Почитайте нашу статью [«Как учить английский язык по аудиокнигам + 7 классных ресурсов»](#), из нее вы узнаете, где найти увлекательные бесплатные аудиоматериалы и как с их помощью поддерживать свой английский в форме.

Вы уже успели достигнуть высокой ступени и теперь не хотите растерять свои знания? Тогда возьмите на вооружение материалы из статьи [«Как учить английский на высоком уровне + 65 ресурсов»](#).

И напоследок хотим вам сказать: если вы сделали перерыв в изучении языка, перестаньте страдать и думать о том, растеряете ли вы свои знания или вам удастся их сохранить. Лучше еще раз перечитайте наши советы, выберите самые интересные из них и действуйте! Язык, как и фигуру, нужно постоянно держать в форме. Удачных тренировок!



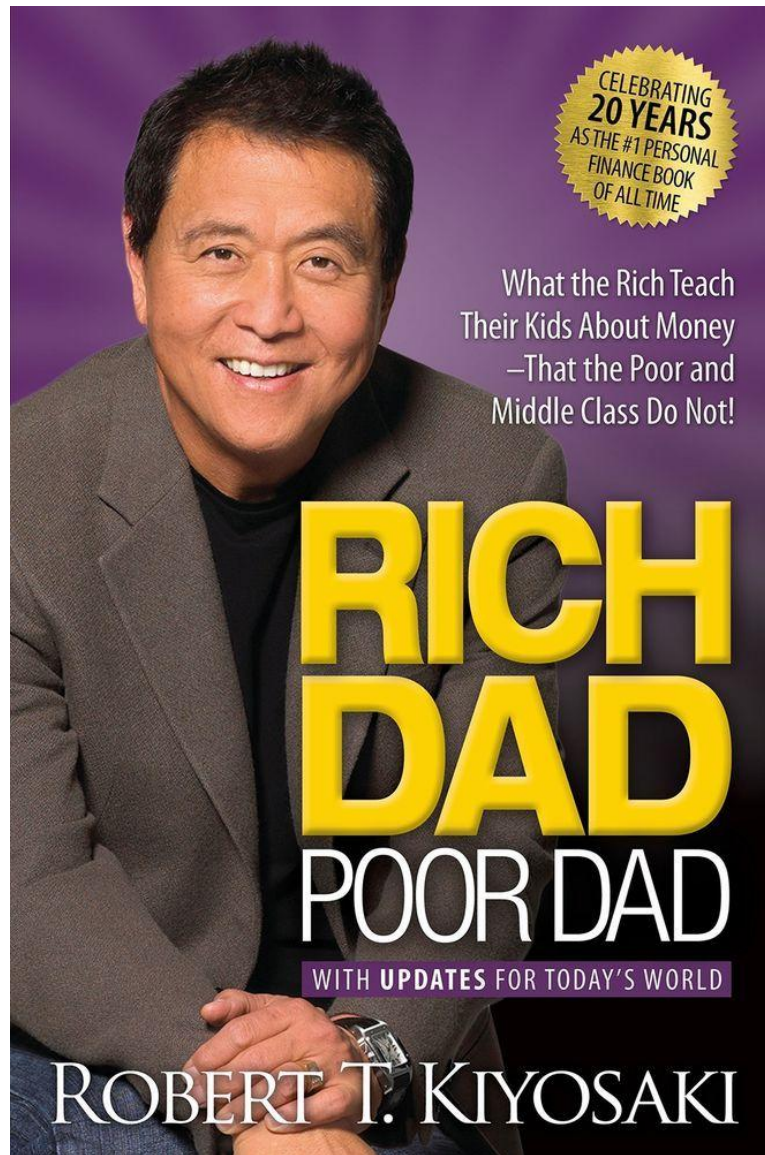
Не прокрастинируйте, лучше беритесь за дело!



Welcome back (part 2) Audio book (Listening)



I will share



this book with you.



001_-_Rich_Dad_Poor_Dad_CD_1_of_3.mp3

**Welcome back
(part 3)
FCE-Exam practice**



Use of English: multiple-choice cloze (Part 1)

4 For questions 1–12, read the text below and decide which answer (A, B, C or D) best fits each gap. There is an example at the beginning (0).

MY FIRST FLIGHT

My heart was (0)^B fast as I stood at the edge of the cliff with my hang glider for the first time. I looked straight ahead to where the (1) disappeared in front of me, and (2) that there was nothing between me and the valley lying (3) below. My flying instructor went (4) the instructions once more, but I was not listening. The idea of jumping off this cliff suddenly seemed totally (5) !

- | | | | | |
|---|---------------|------------------|-----------------------|-------------------|
| 0 | A running | B <u>beating</u> | C moving | D rushing |
| 1 | A floor | B <u>ground</u> | C base | D bottom |
| 2 | A reviewed | B reminded | C reconsidered | D <u>realised</u> |
| 3 | A long | B <u>far</u> | C further | D away |
| 4 | A <u>over</u> | B out | C by | D in |
| 5 | A indecisive | B unrepeatable | C <u>unreasonable</u> | D insensitive |

I hesitated for a moment. But I had to do it. I (6) a deep breath and began to move forwards. After only five steps I was lifted up into the air by the wind. I gasped as I flew over the (7) of the cliff. Excitement surged through me, and I (8) to laugh. I was excited and afraid at the same time, and I loved it. I (9) the control bar tightly, as if that was the only thing (10) me falling as I hung hundreds of metres above the valley spread out below.

All too soon I was over the landing field, and I had to (11) hard on getting down safely. When I finally landed, I was triumphant. I had flown like a bird, and I would never be the (12) person again.

- | | | | | |
|----|---------------|------------------|----------------------|---------------|
| 6 | A had | <u>B took</u> | C caught | D got |
| 7 | A bit | B section | C border | <u>D edge</u> |
| 8 | A burst | <u>B started</u> | C set | D felt |
| 9 | <u>A held</u> | B carried | C touched | D reached |
| 10 | A closing | B keeping | <u>C stopping</u> | D making |
| 11 | A attend | B consider | <u>C concentrate</u> | D apply |
| 12 | A equal | <u>B same</u> | C similar | D typical |

Use of English: word formation (Part 3)

6 For questions 25–34, read the text below. Use the word given in capitals at the lines to form a word that fits the gap in the same line. There is an example at

Space – fiction and fact

In science fiction, space is often described as a silent, empty place but in (0) *reality*, things are very different. In fact, all of the (25) that is used to keep a space station functioning can be so (26) that the astronauts working there cannot communicate with one another (27) – they have to shout. The high levels of sound may affect their work, and can sometimes even mean that they are (28) to sleep.

REAL

EQUIP **Equipment**

NOISE **Noisy**

EASY **Easily**

ABLE **unable**

In addition, they may face other problems in space. Scientists have (29) over 70,000 items of rubbish left by former astronauts that still remain in orbit around the earth. Most of these are smaller than a tennis ball, but they still (30) the safety of (31) in space. Even a small piece of metal floating in space could cause a (32) disaster if it hit a manned spacecraft.

IDENTITY **Identified**

THREAT **Threaten**

EXPLORE **Explorers**

CATASTROPHE

Catastrophic

Although astronauts do (33) try to bring most of their rubbish home, they don't always manage it. And they don't just leave their rubbish floating in space either. There is even a (34) camera among the litter left behind on the Moon.

GENERAL **Generally**

BREAK **broken**

Use of English: key word transformations (Part 4)

7 For questions 35–42, complete the second sentence so that it has a similar meaning to the first sentence, using the word given. **Do not change the word given.** You must use between **two** and **five** words, including the word given. Here is an example.

Example:

0 You must do exactly as I tell you. **carry**
You must *carry out my* instructions exactly.

35 There are hardly any copies of the book left in the shop. **very**
There are **very few** of the book left in the shop.

36 I only ate a little at lunch, so I'm hungry now.
to
I didn't **eat much** at lunch, so I'm hungry now.

37 Don swims better than Carlos. **well**
Carlos as Don.
doesn't swim as well

38 They don't know what caused the problem yet.
discovered
They of the problem yet.

39 He said that the accident was my fault.
blamed
He .. **blamed me for** the accident.

40 It's three years since we worked together.
not
We three years.
have not worked together for

41 'I'll come with you tomorrow,' said Jaime.
promised
Jaime the next day.
promised to come with me

42 I prefer watching football to playing it.
rather
I play it.
would rather watch football than

**Welcome back
(part 4)
Writing a poem**



I have got Happy Birthday on the 2nd of June!



Today is the 28th of May (our 12th lesson)

We don't have a chance to go anywhere.
So, we are planning to enjoy freedom and rest at home.



I think my party will be in my flat.

We will have a chance to be together
and dream about traveling.

I am sure it will be
one of my wishes that day!



Can I ask you to congratulate me with a poem?

Please, please, please!

You have never composed any poems at English Club!



**The poem written on the card with a flower
would make me so happy!!!**

**Dear Julia, my friend,
Happy Birthday for you to spend!
Lots of flowers virtually I send!
Many Happy returns in the end!**



**I'd like to say that you're the best.
Your marriage and children will be blessed!
Your wallet with money should be pressed!
Together in future we must travel to the West!
(I mean New York))))**



I love and appreciate you so much!

Miss Irene



I am attaching some amazing videos for you to watch in vk.
I hope they will be really useful.

Happy Birthday
Congrats on your bday! May it bring you all the joy,
laughter and love you wish for!



**Our 20 distant lessons are over.
Thank you very much, my dear students!
See you at English Club!**

