

Селеменов С.

10

кампаний

Великой Отечественной

войны



Великая Отечественная война 1941-1945 гг. становится все более и более достоянием ушедших поколений. Сегодня «сражаются на смерть» в виртуальных войнах, сюжеты которых подчас основаны на реальных событиях. Многие «стратегии» увлекательны и реалистичны, но в их «кампаниях» история имеет сослагательное наклонение (ненаучна).

Одним из более выверенных вариантов игрового представления информации может быть наглядная конструкция - «контурный конспект». Его текст выполнен как карта боевых действий, на которой намечены только *контуры* содержания. Знание темы и даже отношение к происходящему раскрывается наполнением конспекта сведениями из сопутствующего информационного поля и созданием своего гипертекста.

Конспект состоит из пяти отдельных блоков, посвященных основным периодам войны. Вначале показаны основные боевые действия Восточного фронта в десяти кампаниях и операциях (эта часть презентации настроена *«по времени»*). Затем в качестве примера манипуляций с текстом конспекта идет летне-осенняя кампания 1944 г. Рабочая тетрадь в третьей части пособия содержит «шахматную доску» информационного поля, поделенную на девять клеток. На центральной - стоят резервные обозначения. Остальные клетки занимают имена, даты, названия. Даны возможные варианты «ходов» на пространство наглядной конструкции.



Советско-германский фронт в 1941-1945 гг.

слайды 4-8



Летне-осенняя кампания 1944 г.

слайды 11-13



Рабочая тетрадь
(ТВД + "информационные поля")

слайды 17-21



Система заданий

слайды 10,14-15,22



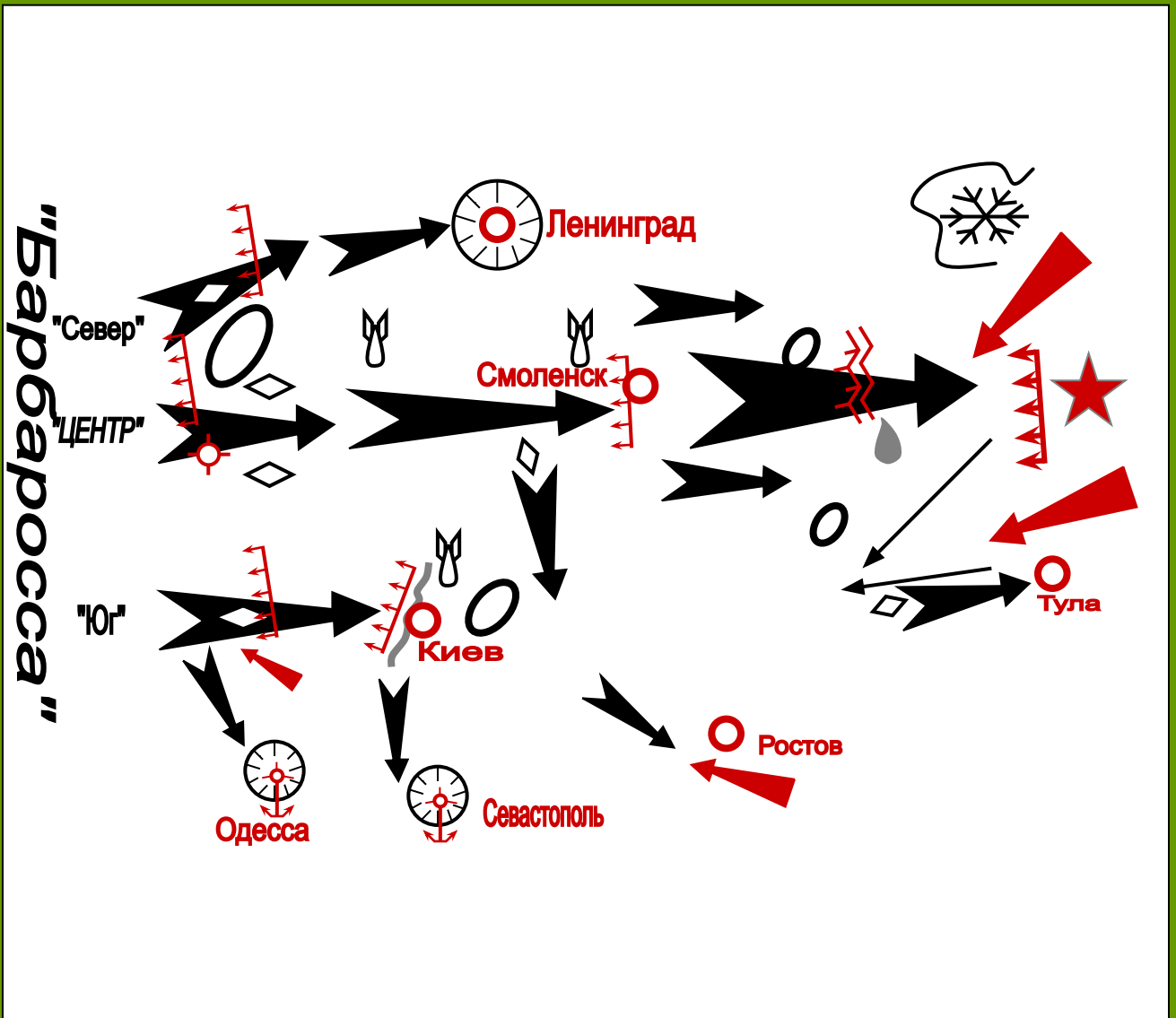
22 июня -

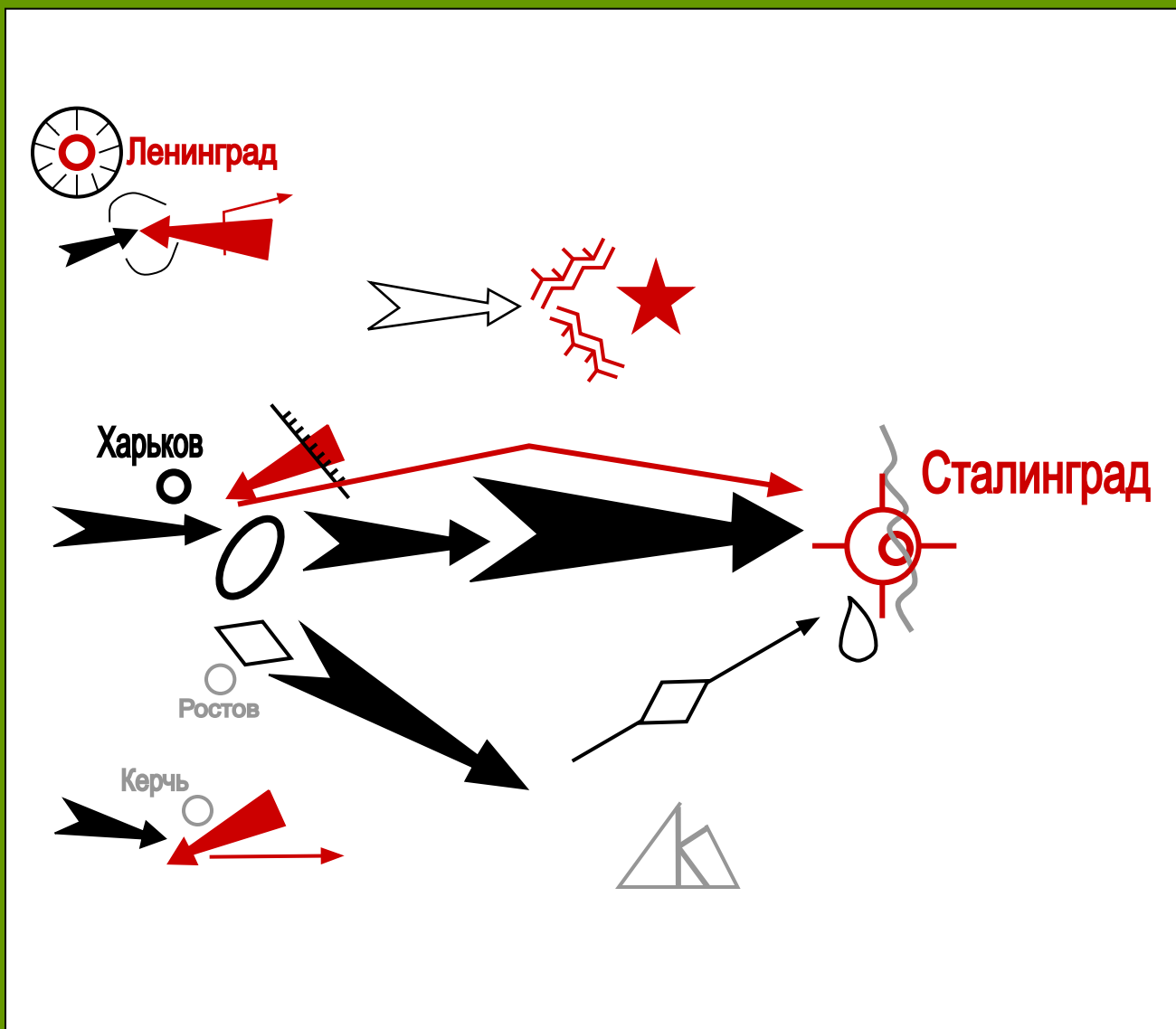
1941,

декабрь

Приграничные сражения и
начальный период войны

Летне-осенняя кампания



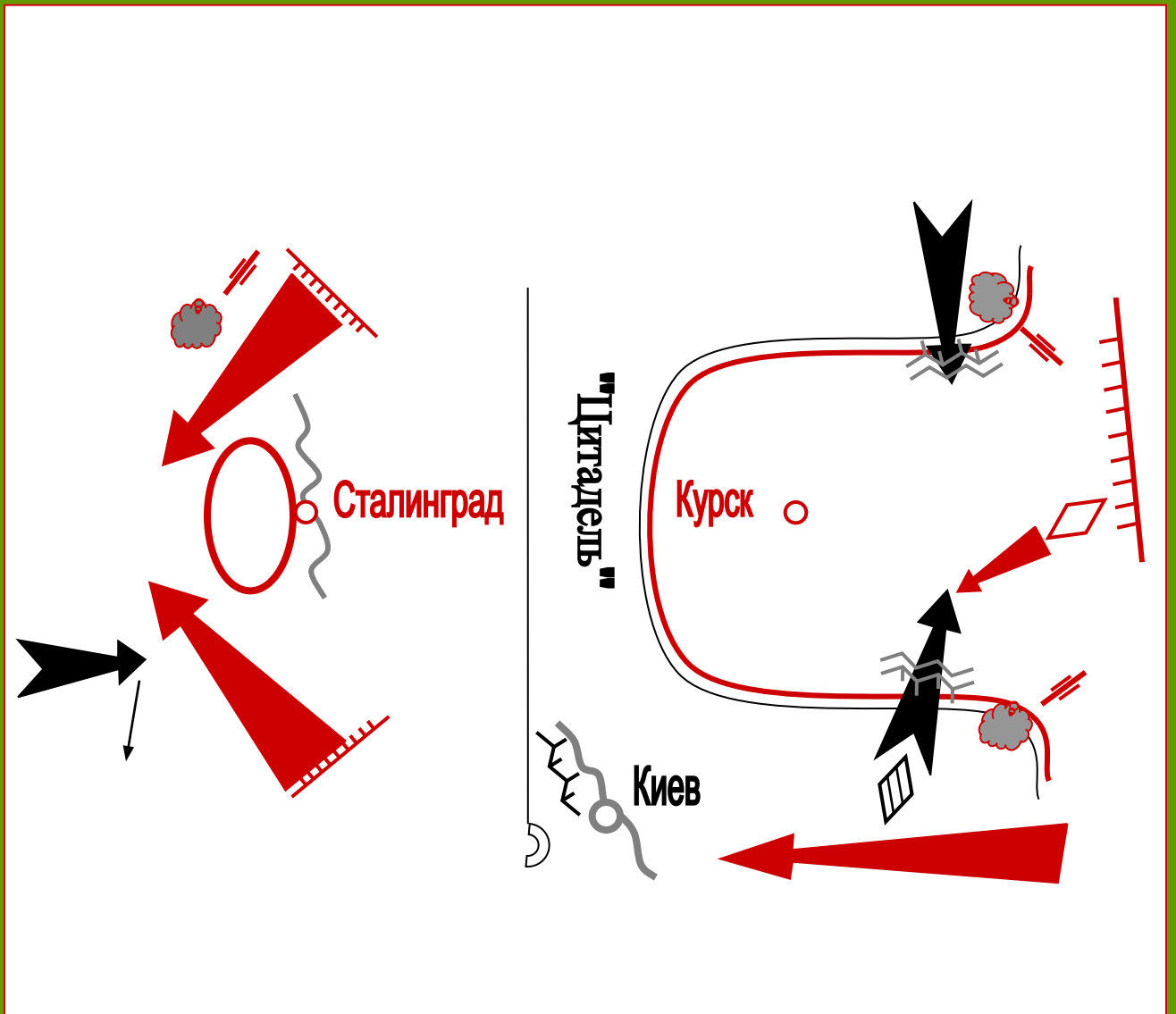


1942

начало перелома

1943

завершение перелома



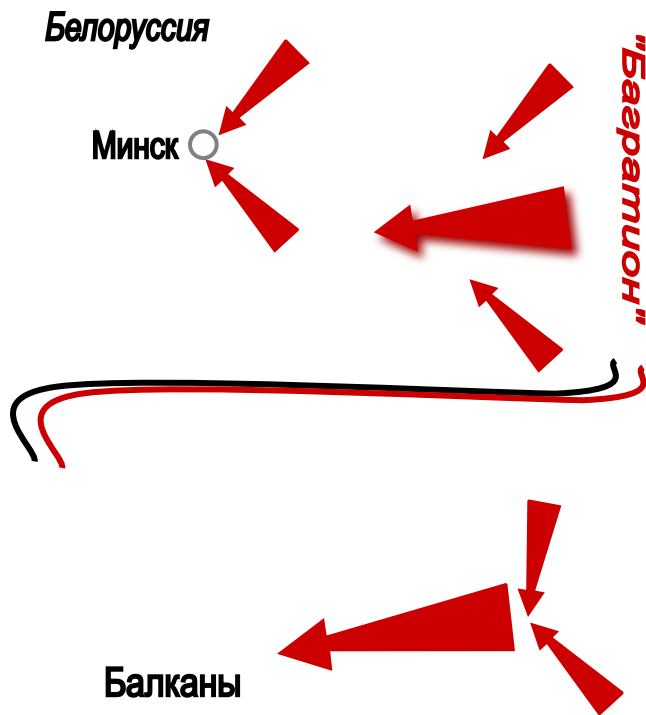
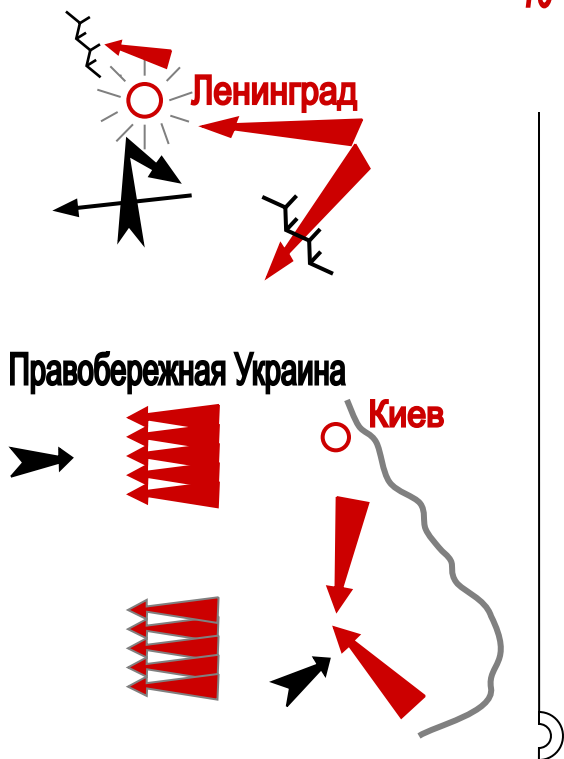
1944

Зимне-весенняя кампания

Летне-осенняя кампания



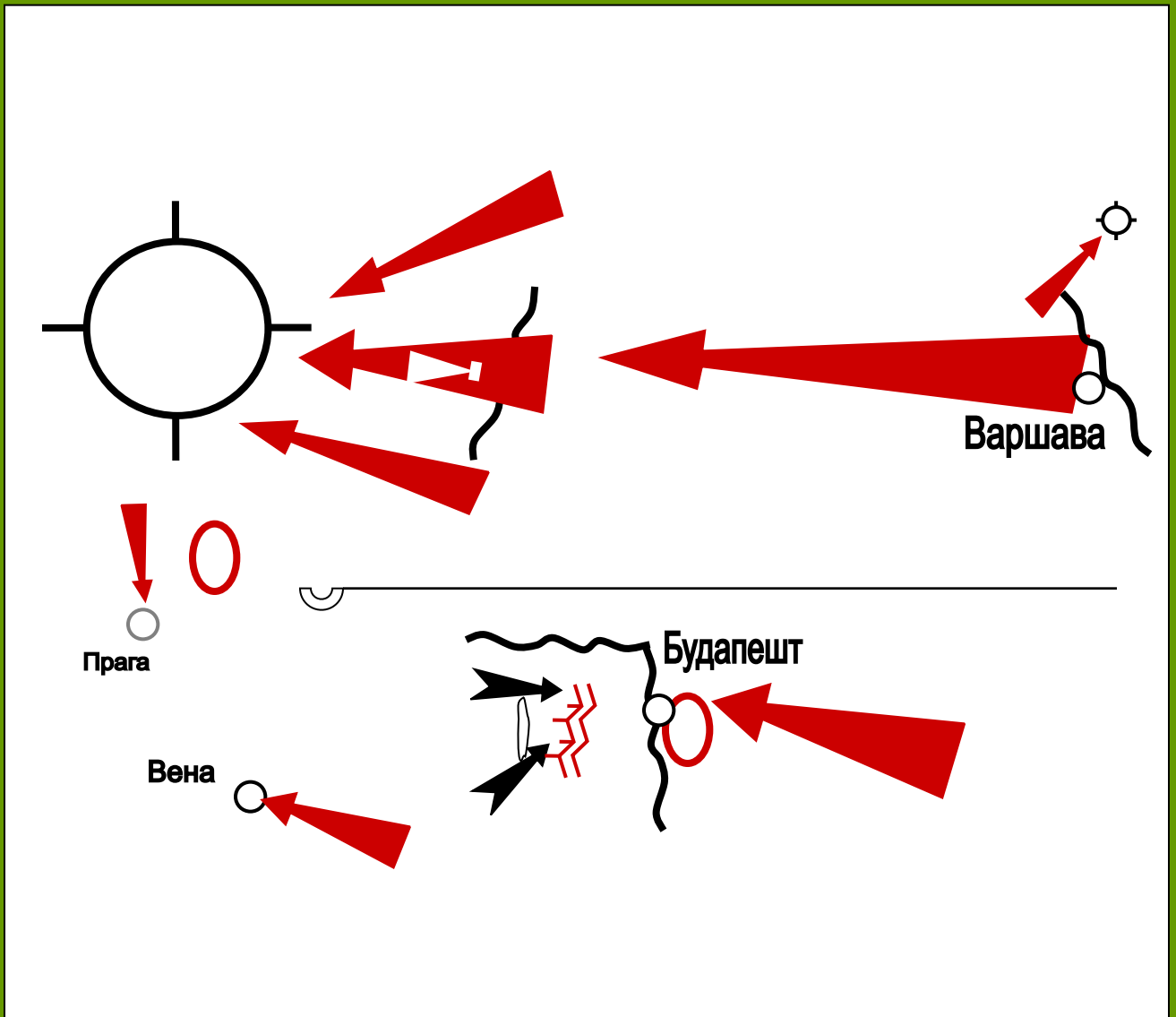
10



1945

Берлинская операция

Висло-Одерская операция





"Боевые действия"

на пространстве наглядной конструкции

Отдельные аспекты темы:

*человеческий фактор (полководцы),
временная последовательность событий
(даты),
районы проведения боевых операций
(места сражений).*

Игра:

*«шахматы» - поочередное внесение
обозначений на графическую основу,
«ответный удар» - добавление
обозначений в ответ на изменение
обстановки,*

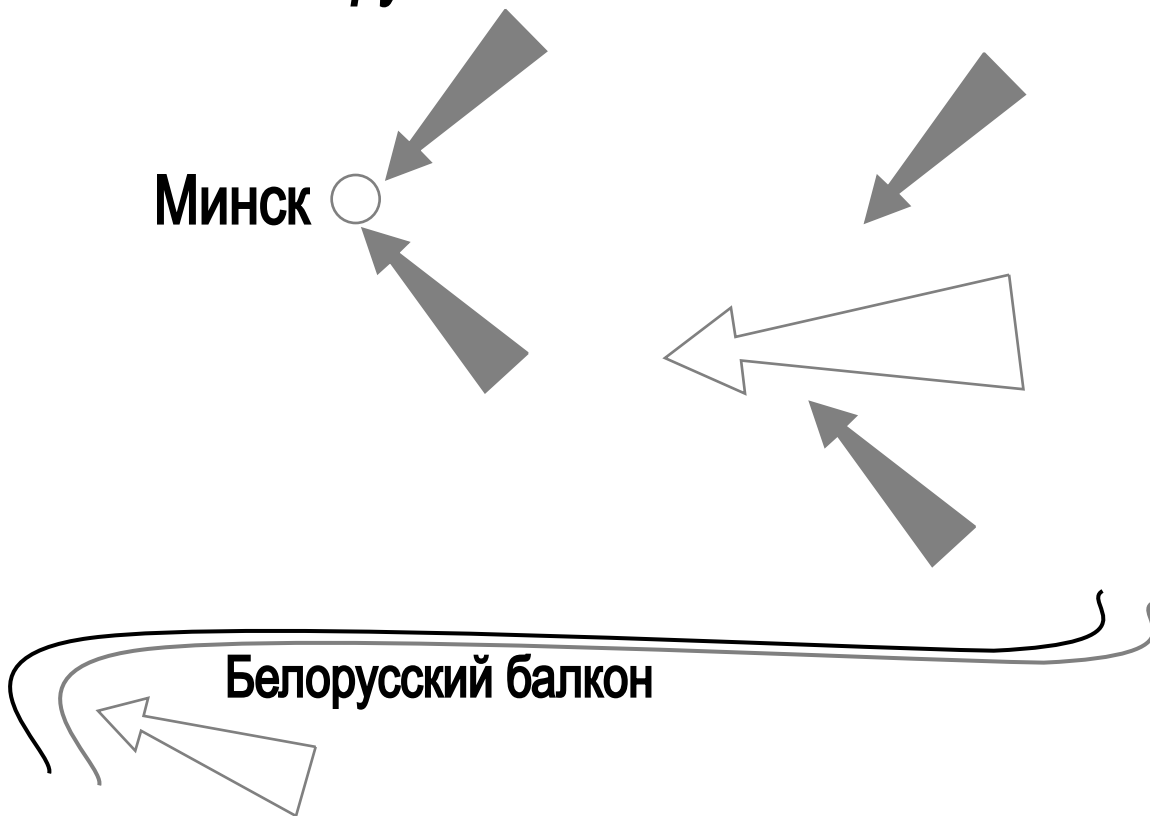
*«штабная игра» - моделирование
непредусмотренных вариантов развития
операции.*



Летне-осенняя кампания 1944

Белоруссия

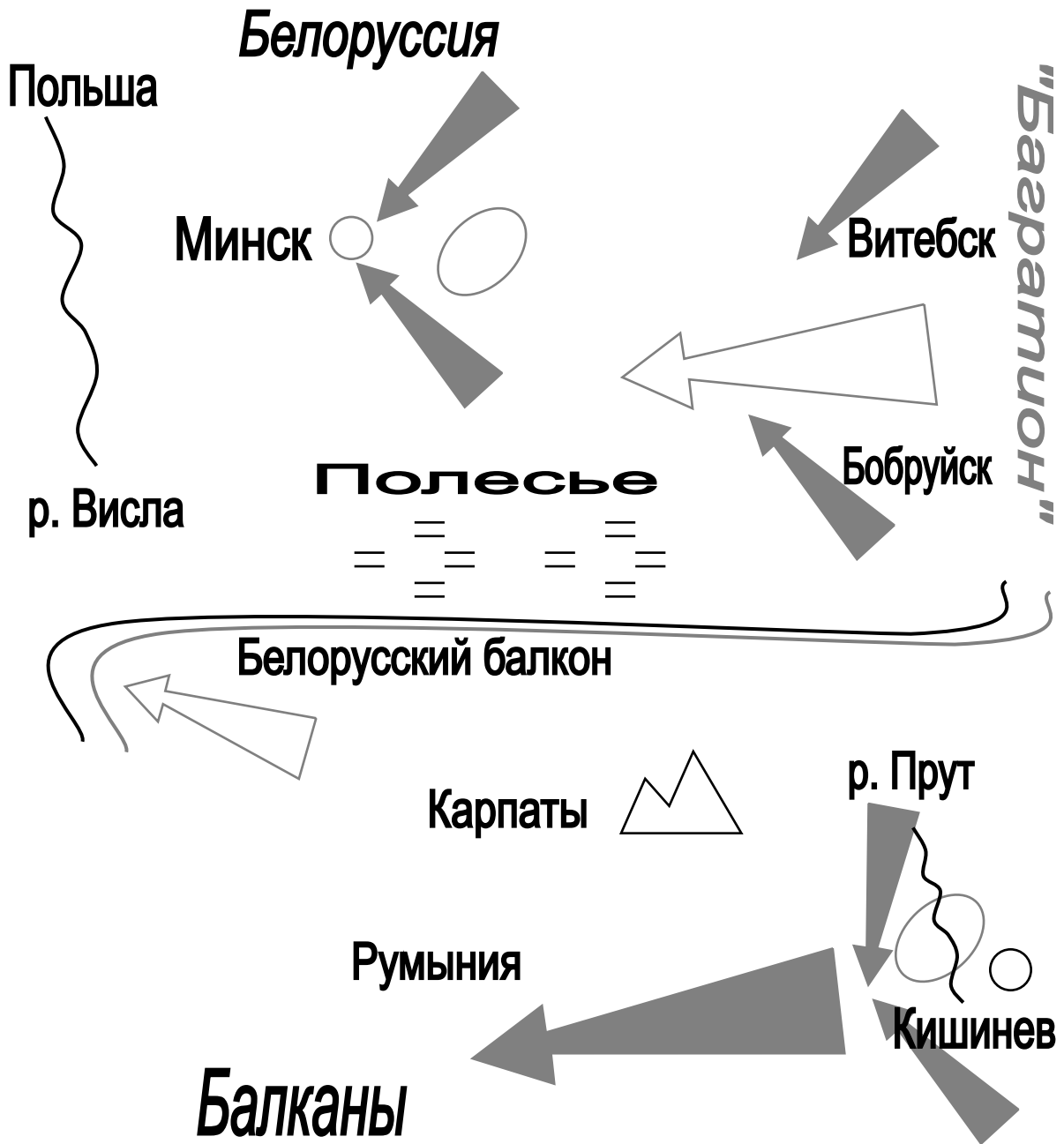
Минск



Балканы

Кишинев

Летне-осенняя кампания 1944




Летне-осенняя кампания 1944




"Боевые действия"

динамика событий





Слайды - этапы, отдельные фазы кампании (смотри 17-21 слайды).



- Раскрывается общий ход и обозначается место проведения боёв.
- Обрисовывается детально театр военных действий.
- Предлагается итоговая оперативная обстановка (*группировки, командующие, направления ударов*).

Возможные варианты:

- обстановка на время «Ч»,
 - ответные действия противника,
 - места наиболее упорных сражений.
- 
- 

"Боевые действия"

динамика событий

Анимация - изменения в оперативной обстановке.

Темп продвижения войск
(развертывание, медленно/быстро).

Полководческие решения
(вспышка).

Переломный момент в кампании
(изменение с увеличением).

Разгром вражеских соединений
(вылет за край слайда).

«Эффект времени» - темп происходящих событий.



-Продолжительность паузы перед появлением элемента конструкции.

-Длительность «проявления» обозначения.

-Последовательность оформления связки.

"Боевые действия"

зрелищность событий





Цветовыделение – «боевая раскраска»
конспекта.

- Контрастная окраска обозначений для каждой из противоборствующих сторон.
- Разная интенсивность цвета для последовательных фаз боевых действий.
- Соответствующая местности фоновая заливка.

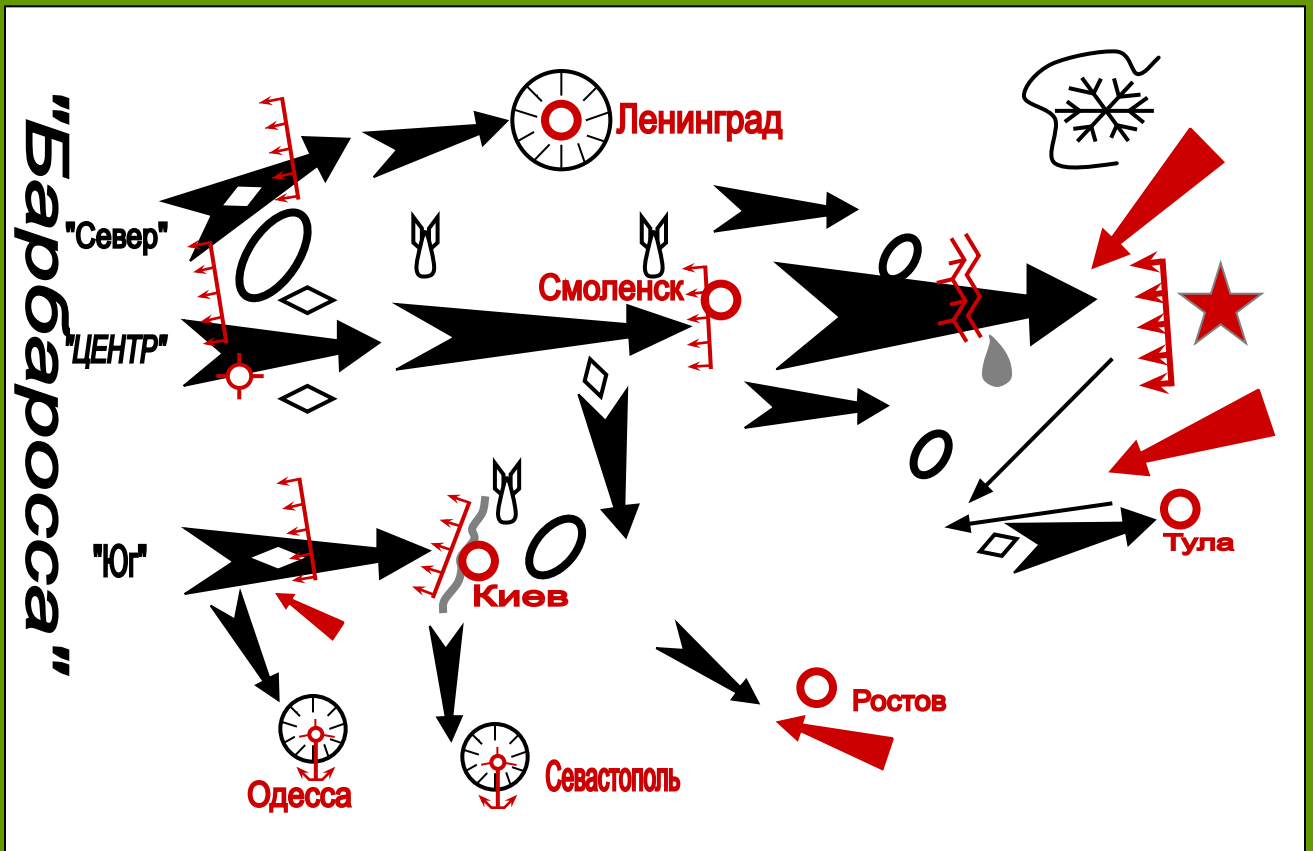
«Реалистичность»- наполнение

«пустого» пространства конструкции

- Изображения боевой техники и личного состава.
 - Достоверные топографические детали.
 - Шум боя.
- 
- 



Работа с текстом проводится в режиме "Редактирование слайдов".



1

2

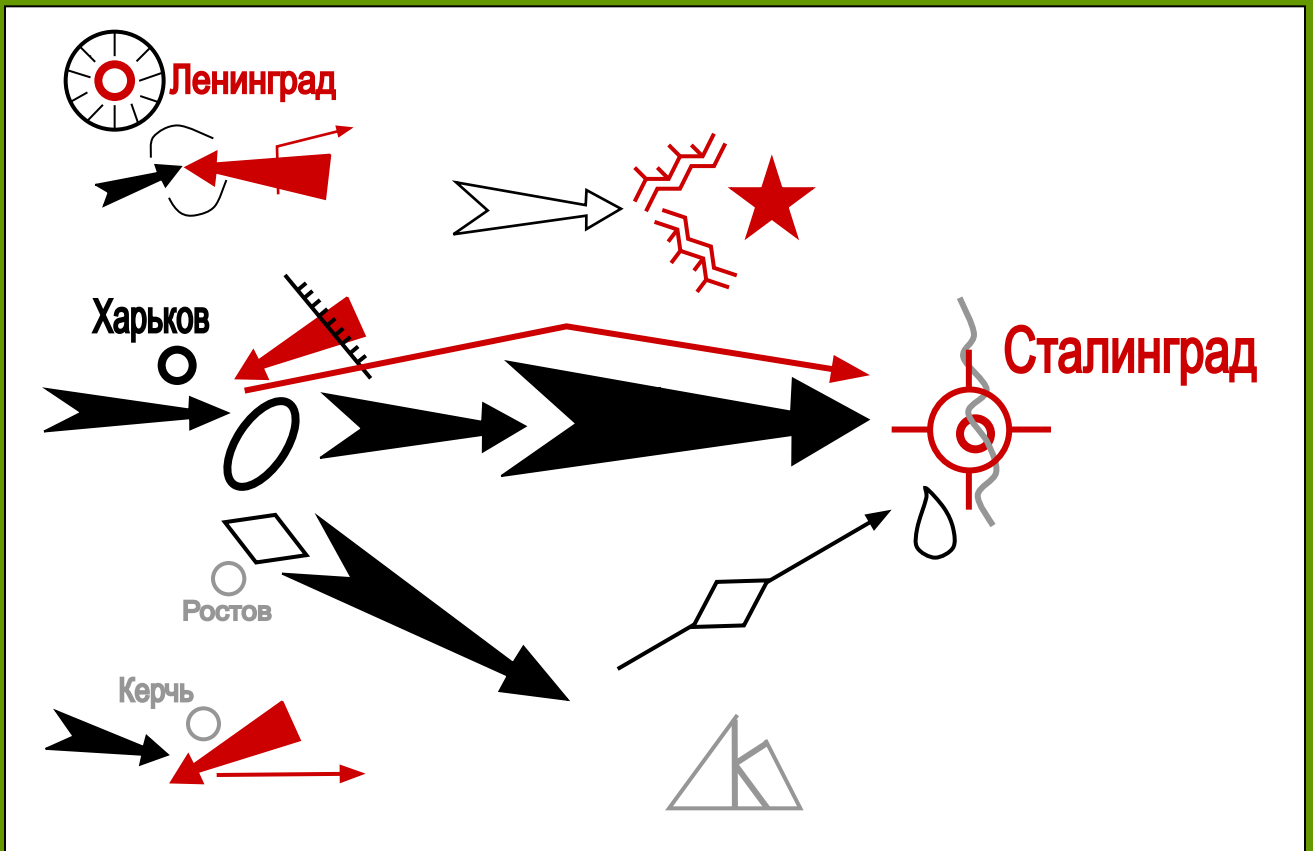
3

А

Б

В

<p>Минск Белосток Брянск Вязьма Приказ №270</p>	<p>Прибалтика Белоруссия Украина С. Кавказ р. Днепр</p>	<p>Моонзунд Лиепая Дубно Ельня Керчь</p>
<p>3. Космодемьянская 28 панфиловцев Н. Гастелло 18 сент. 7 ноября</p>		<p>Лееб Бок Рундштедт Гудериан Манштейн</p>
<p>22.06-29.06 3 июля 30 сент. 2 окт. 7 окт.</p>	<p>Павлов Кирпонос Жуков Рокоссовский Конев</p>	<p>10 июля – 10 сент. 11 июля -19 сент. 5 авг. - 16 окт. 30 сент. - 5 дек. 17 нояб.- 2 дек.</p>



1

2

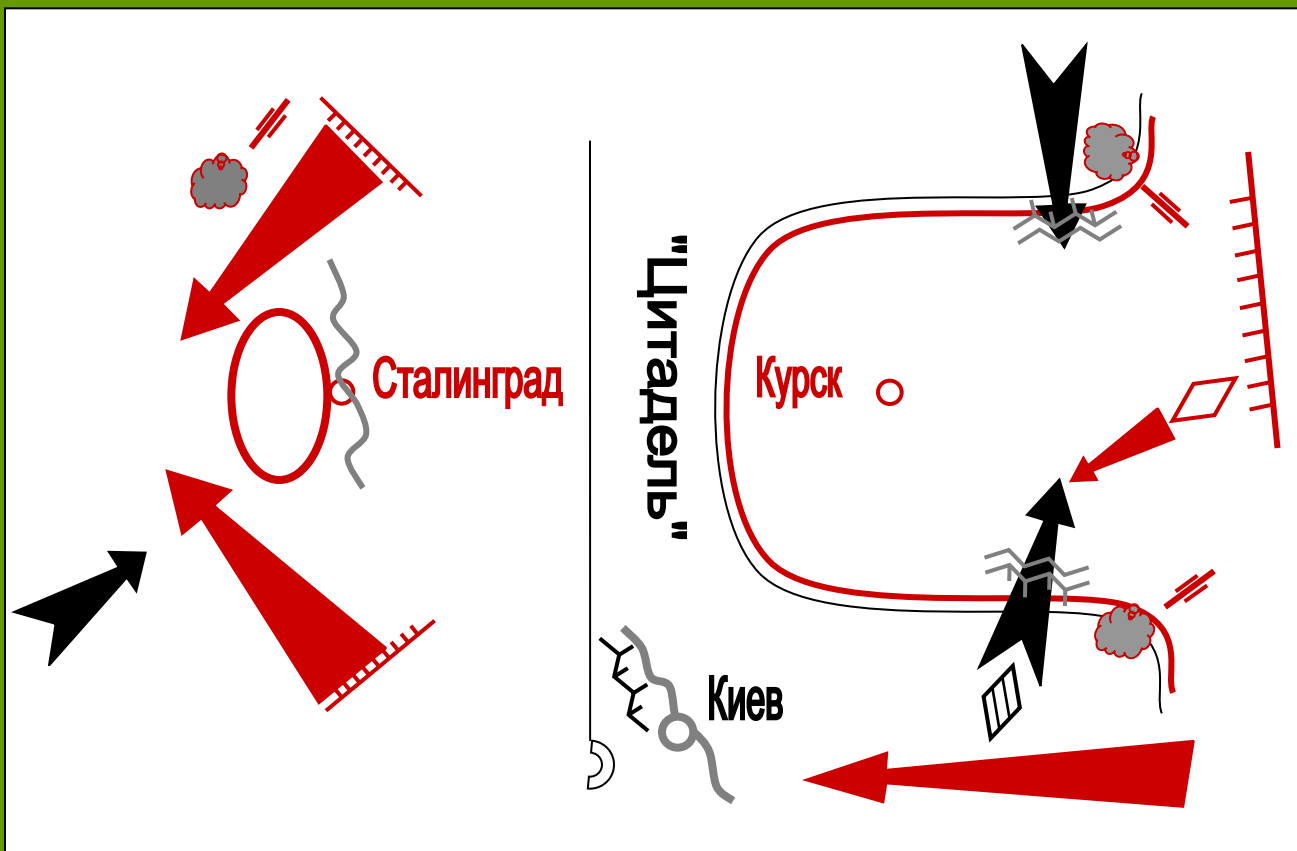
3

А

Б

В

<p>«А» «Б» 6 А 4 ТА 11 А</p>	<p>2 Уд. А 62 А 64 А Сталинградский фр. Донской фр.</p>	<p>Барвенково Демянск Ржев «Кремль» «Эдельвейс»</p>
<p>1 июля 28 июня 17 июля-18 нояб. 25 июля -31 дек. 13 сент.-18 нояб.</p>		<p>Чуйков Тимошенко Козлов Мехлис Власов</p>
<p>Ладожское оз. р. Дон Крым Кубань г.Эльбрус</p>	<p>Вейхс Лист Паулюс Гот Манштейн</p>	<p>№ 227 Новороссийск Моздок Астрахань Воронеж</p>



1

2

3

А


«Гот»
«Центр»
«Кемпф»
4 ТА
9А

Калач
Тацинская
р. Мышковка
Прохоровка
Лютетский плацдарм

Модель
Манштейн
Клюге
«Восточный вал»
«Миус-фронт»

Б

Степной фр.
Центральный фр.
Воронежский фр.
Юго-Западный фр.
Южный фр.



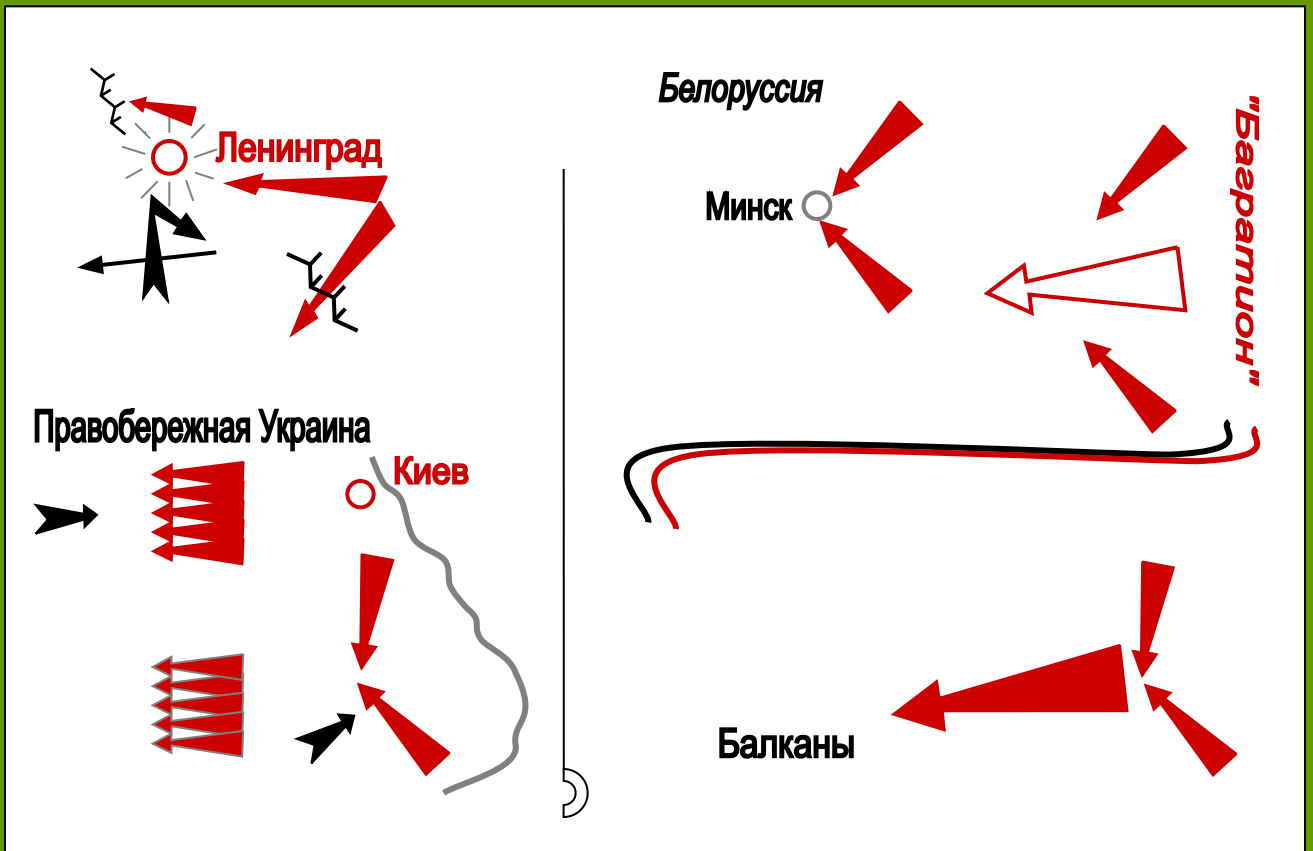
Еременко
Василевский
Рокоссовский
Ватутин
Конев

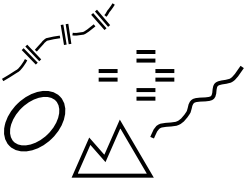
В

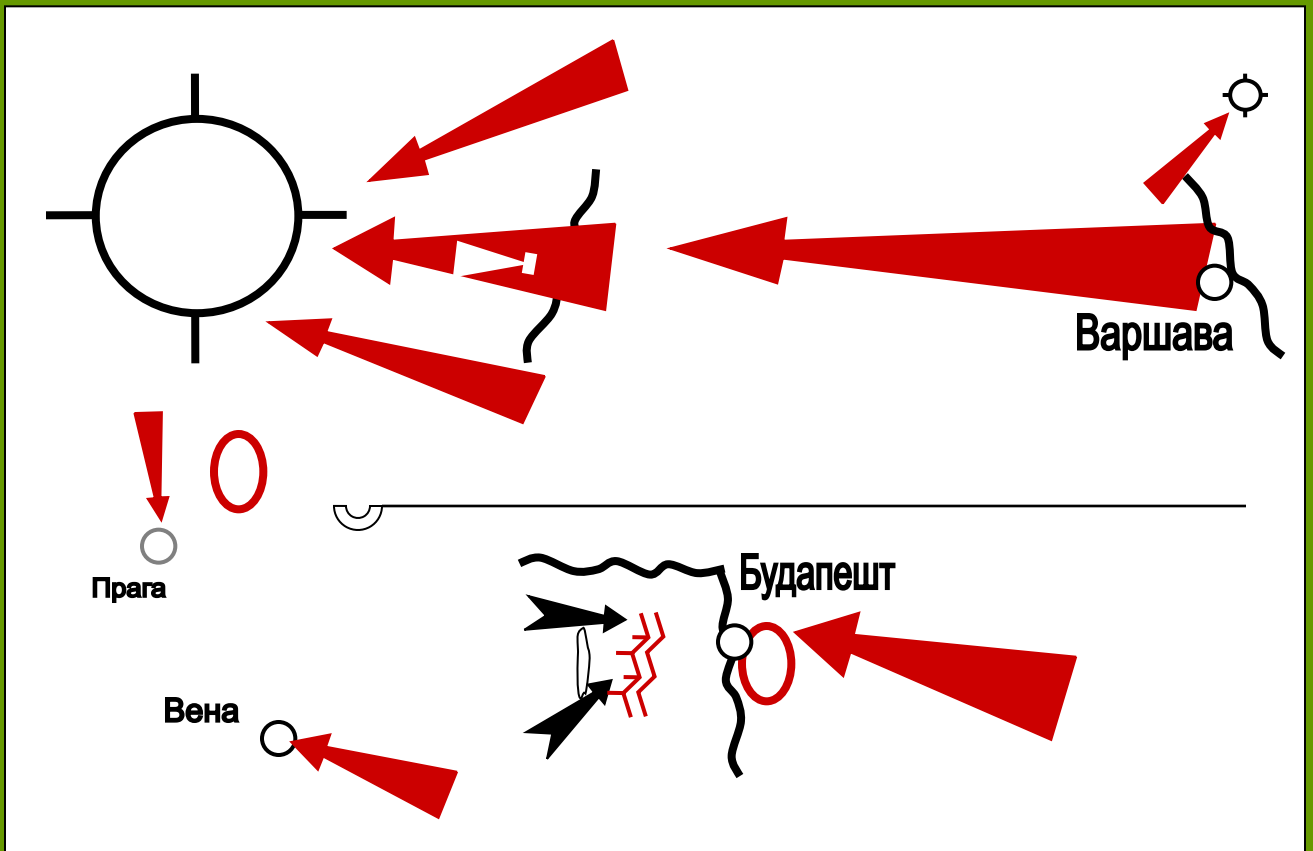
5 июля-23 авг.
17 июля - 2 фев.
10 янв.- 2 фев.
12-15 июля
25 авг.-23 дек.

«Уран»
«Кольцо»
«Рельсовая война»
«Кутузов»
«Румянцев»

24 ТК
2 Гв.А
1 ТА
5 ТА
5 Гв.А



<p>A</p> <p>27 янв. 26 марта 23 июня 3 июля 13 окт.</p>	<p>Линия Маннергейма «Пантера» «Центр» «Сев. Украина» «Южная Украина»</p>	<p>№1 январь №2 фев.- март №3 апр.- май №5 июнь- июль №7 август</p>
<p>Б</p> <p>р. Прут р. Висла Пинские болота Белорусский балкон Карпаты</p>		<p>Говоров Баграмян Рокоссовский Малиновский Толбухин</p>
<p>В</p> <p>Финляндия Польша Румыния Венгрия Болгария</p>	<p>Корсунь Витебск Бобруйск Кишинев Будапешт</p>	<p>Буш Модель Клейст Шернер Манштейн</p>



1

2

3

А

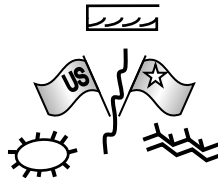
12 янв.-3 фев.
30 янв.-9 апр.
16 апр.-8 мая
25 апр.
6-11 мая

Жуков
Рокоссовский
Конев
Черняховский
Толбухин

Венгрия
Чехословакия
Румыния
Югославия
Польша

Б

Дунай
Одер
Висла
Шпрее
Эльба



13 февраля
4 апреля
9 апреля
13 апреля
2 мая

В

Вост. Пруссия
Кёнигсберг
«Померанский вал»
оз. Балатон
Зееловские высоты

Хейнрици
Шернер
Зепп Дитрих
Гиммлер
Вейдлинг

«А»
«Висла»
9 А
6 ТА СС
«Вейхс»

Спецэффекты

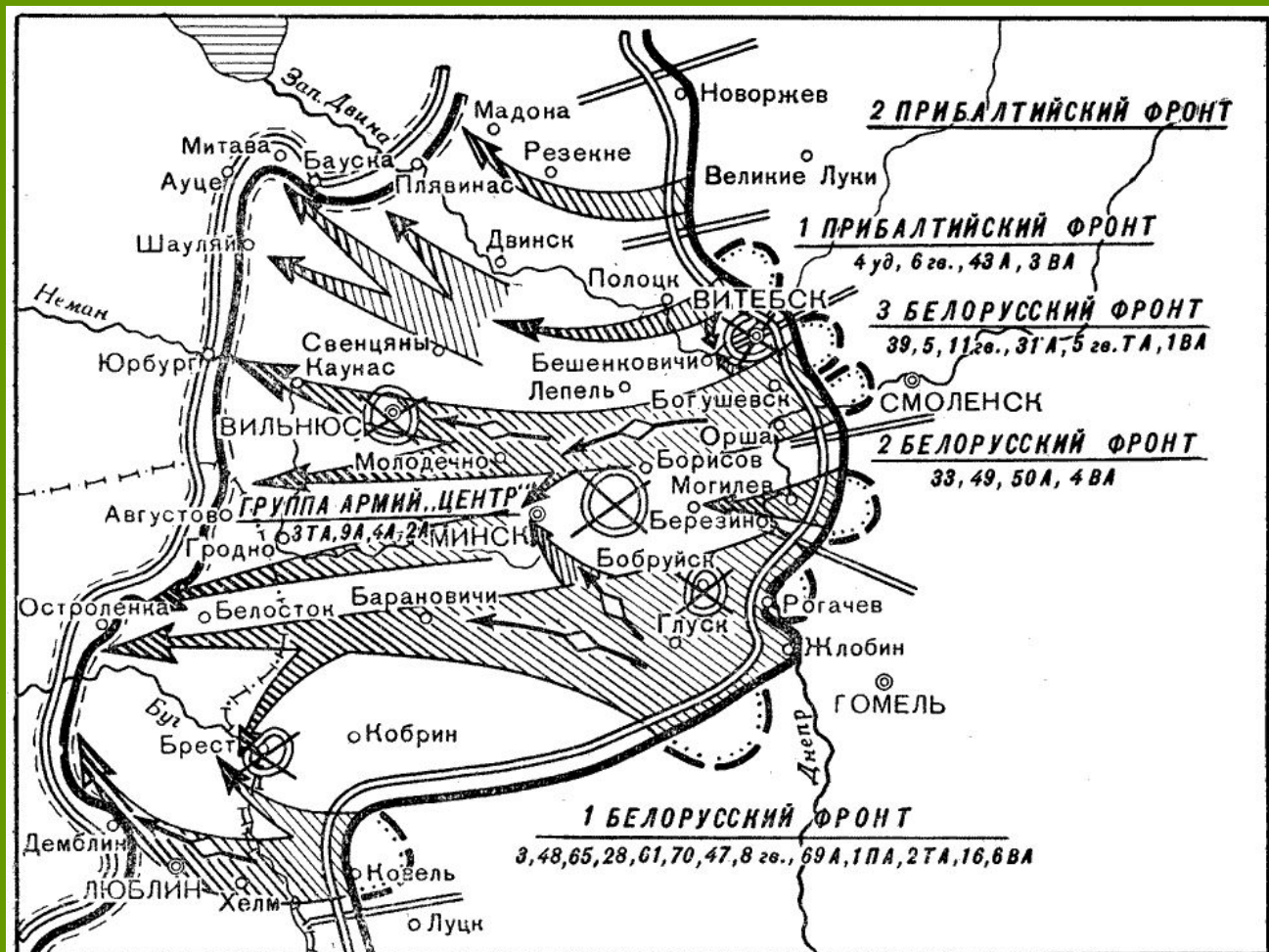
Электронному тексту, выведенному на слайд, придается «**ПОДВИЖНОСТЬ**» - поочередное появление элементов, **сопровождение** видео/аудиофрагментами, **специальное оформление**, подчеркивающее смысл отдельных сюжетов.

В презентацию с наглядной конструкцией, вставляются слайды содержащие **печатный текст, карты, иллюстрации.**

На другие материалы водят **гиперссылки.** Их продуманная организации усилит функциональность наглядной конструкции.



Приложение 1



Условные обозначения

— Линия фронта к началу операции

— Линия фронта к концу операции



Районы сосредоточения ударных группировок фронтов



Районы окружения и уничтожения вражеских группировок

