

**Мухомор**










# Мухомор



Какого цвета нам  
потребуется  
простилин?



# Делаем



# Делаем



6. Ножке гриба  
придаём фор-  
му, показанную  
на рисунке.






# Делаем



8. Подставка для гриба.



9. Траву вырезаем стеклой из полоски зелёного цвета.



## СБОРКА ИГРУШКИ

1. Примазываем  
пятнышки к шляпке.



2. Одеваем шляпку на  
ножку.

3. Прикрепляем «юбочку».

4. Устанавливаем гриб на  
подставку.

5. Подставку окружаем  
травой.