

Государственное учебно-методическое учреждение  
«Брестский районный учебно-методический кабинет»

# ОСНОВЫ БЕЗОПАСНОСТИ ЖИЗНЕДЕЯТЕЛЬНОСТИ И ЗАЩИТА ОТ ЧРЕЗВЫЧАЙНЫХ СИТУАЦИЙ



**3 КЛАСС**

ТЕМА:

Опасность дыма



# ЦЕЛЬ:

- Познакомиться с опасностью дыма при пожаре;
- Научиться правилам поведения при пожаре в задымленном помещении;
- Воспитать в себе осторожность при обращении с огнём.



На крыше столбом, в избе —

с



**ДЫМ**

**Запомнить нужно твердо  
нам –**



# ПРИЧИНЫ ПОЖАРОВ

- Неосторожное обращение с огнем
- Небрежное использование бытовых нагревательных приборов
- Нарушение правил пожарной безопасности при эксплуатации сети и электропроводки
- Неумение правильно эксплуатировать газовые приборы, особенно те, которые работают на сжиженном газе
- Возгорание телевизоров, радиоаппаратуры
- Неправильное устройство и неисправности печей и дымоходов
- Шалости детей с огнем

# **ИГРА** «Запрещается –

## **разрешается»**

Бросать горячие спички,  
окурки в помещении.

**запрещается**

Защищать дом от  
пожара

**разрешается**

Небрежно, беспечно  
обращаться с огнём

**запрещается**

# **ИГРА** «Запрещается –

**разрешается»**  
Оставляя открытыми  
двери печей и каминов

**запрещается**

В случае пожара  
вызывать спасателей .

**разрешается**

Включать в одну  
розетку большое  
количество  
электроприборов

**запрещается**



# **ИГРА** «Запрещается –

## **разрешается»**

Использовать

неисправные

электроприборы

Выбегать из горящего  
помещения .

В случае пожара

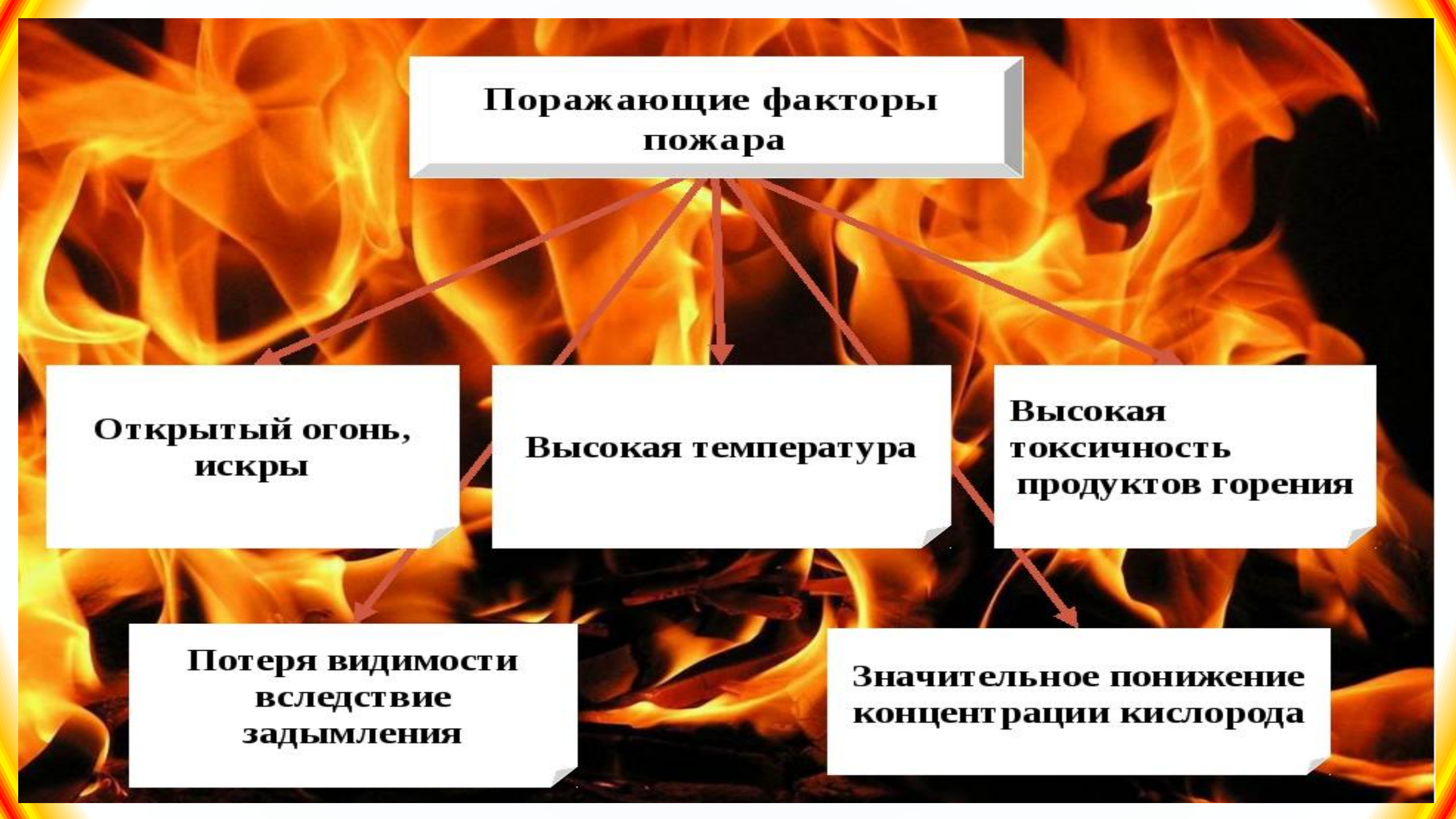
громко звать на

помощь.

**запрещается**

**разрешается**

**разрешается**

A diagram illustrating the factors of fire. At the top, a white box with a drop shadow contains the text "Поражающие факторы пожара". Five red arrows point downwards from this box to five other white boxes with drop shadows. The boxes are arranged in two rows: three in the middle row and two in the bottom row. The background is a close-up of bright orange and yellow flames.

**Поражающие факторы  
пожара**

**Открытый огонь,  
искры**

**Высокая температура**

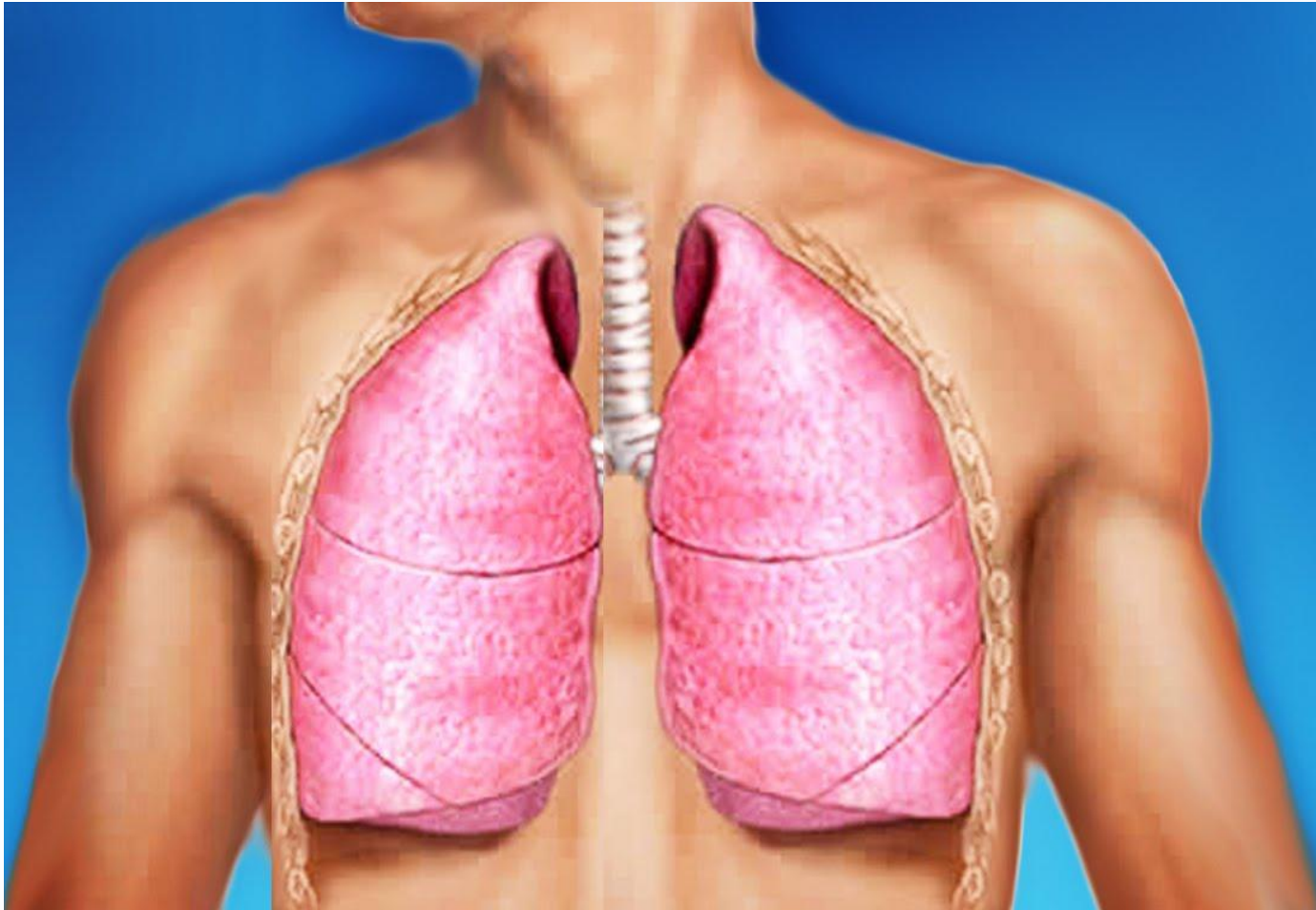
**Высокая  
токсичность  
продуктов горения**

**Потеря видимости  
вследствие  
задымления**

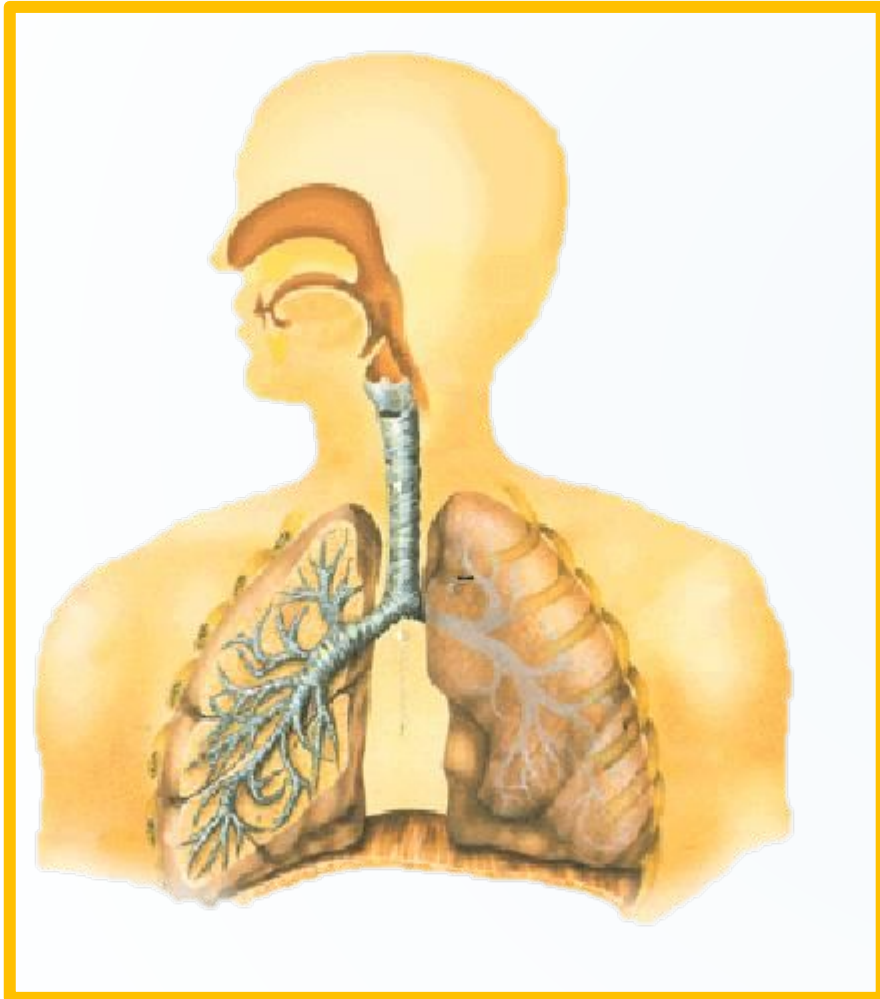
**Значительное понижение  
концентрации кислорода**



Во время  
пожара  
большинство  
людей погибает  
не от открытого  
огня, а от дыма  
и удушья.



Орган дыхания человека – лёгкие. Через нос и бронхи воздух попадает в лёгкие, а потом разносится кровью по всему организму человека.



При пожаре дым, который содержит ядовитые продукты горения, через дыхательные пути попадает к нам в лёгкие. Как только человек вдыхает этот ядовитый дым, он сразу теряет сознание.


# **Ваши действия в задымленном**

## **помещении,**

- 1. Позвонить в службу спасения «101».**
- 2. Дышать через мокрую ткань.**
- 3. Двигаться, пригнувшись или ползком к выходу.**
- 4. Не входить туда, где большая концентрация дыма.**
- 5. Плотнo закрыв за собой дверь, двигаться вдоль стены к лестнице.**
- 6. Закрыть щели дверей и вентиляционные люки мокрой тканью.**

# Объясни действия детей при

пожаре

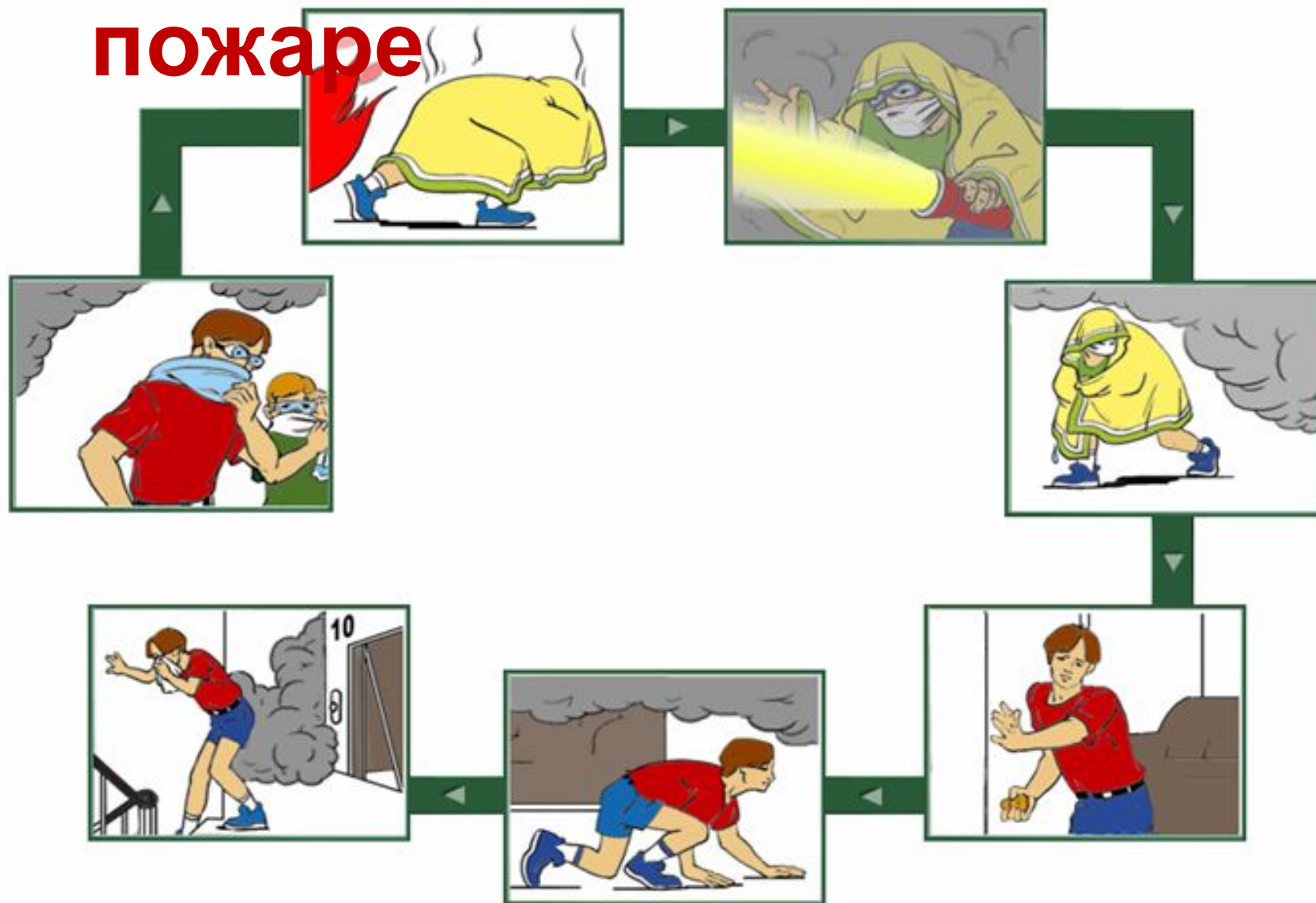


# Объясни действия детей при





# Объясни действия при пожаре



**Рассмотри предложенные ситуации и объясни, как из них выйти. Ситуация 1**

**Огонь отрезает вам путь к выходу.  
Как нужно поступить?**



# **ПОРЯДОК действий**

**Позвонить в службу спасения по номеру **101****

**Заткнуть тряпками все щели в двери,  
поливать дверь водой**

**Создать запас воды в ванне**

**Находиться лучше на полу около окна, дышать  
через мокрую ткань или выйти на балкон.**

**Взять с собой мокрое одеяло, фонарик**

**Рассмотри предложенные ситуации и объясни, как из них выйти. Ситуация 2**

**В квартире пахнет бытовым газом.  
Что делать?**



Необходимо открыть окна и двери, чтобы проветрить помещение. Нужно немедленно позвонить в аварийную газовую службу по номеру 104.



**Рассмотри предложенные ситуации и объясни, как из них выйти. Ситуация 3**

**Ты чувствуешь, что задыхаешься от дыма. Что делать?**



**Опустись на корточки и ползком  
продвигайся к выходу – внизу  
меньше дыма.**



# Объясни смысл

## Пословиц

1. **Вода и огонь** – хорошие слуги, но страшные господа.
2. **Не бывает дыма без огня.**
3. **Огонь маслом заливать – лишь огня добавлять.**
4. **Искру туши до пожара, беду отводи до удара.**



# ТЕСТ

Пожарным при <sup>1</sup>звонке необходимо сообщить



А) Фамилию, адрес, возраст, ваш рост, цвет глаз.



Фамилию, адрес, подъезд, этаж, объект возгораться.

В) Где лежат семейные ценности и сбережения.

# ТЕСТ

Если невозможно<sup>2</sup> потушить  
возгорание необходимо

😊 быстро покинуть помещение;

Б) спрятаться под стол в другую комнату;

В) открыть все окна .



# ТЕСТ

Если у вас мелкое<sup>з</sup> возгорание нужно

А) спрятаться под кровать;

😊, быстро потушить возгорание подручными средствами (водой, мокрым покрывалом);

В) убежать из дома .



# ТЕСТ

Если в помещении <sup>4</sup> много дыма

А) необходимо быстро убежать;

😊) необходимо двигаться ползком к выходу;

В) необходимо открыть окна и двери



# РЕФЛЕКСИЯ

- ТЕПЕРЬ Я ЗНАЮ ...
- МОГУ НАУЧИТЬ ДРУЗЕЙ, КАК ...
- ВСЕГДА НУЖНО ...

