

Техническое обслуживание велосипеда



УСТРОЙСТВО СОВРЕМЕННОГО ВЕЛОСИПЕДА



ОСНОВНЫЕ ТРЕБОВАНИЯ К ТЕХНИЧЕСКОМУ СОСТОЯНИЮ ВЕЛОСИПЕДА:

-велосипед должен иметь исправные тормоза и звуковой сигнал



-при движении в темное время суток велосипед должен быть оборудован впереди фонариком белого цвета, а сзади – светоотражателем красного цвета.

-при подготовке к велосипедному походу необходимо тщательно осмотреть велосипед, выявить и устранить неисправности



Уход за велосипедом

Смазка.

- Смазки являются защитой от вредных воздействий воды, соли и реагентов на металлические части велосипеда. Смазывать надо только чистый байк. Предлагаем перечень узлов велосипеда, для которых необходима смазка:

В первую очередь цепь, затем рулевую колонку, переключателя, педали, каретку с чашками, оси свободных тормозов и трещотки.

Пружинные и пружинно-эластомерные амортизационные вилки нуждаются в смазке и переборке 1-2 раза в год. Но существуют велосипедные узлы, которым смазка вредна – это обода, тормозные колодки и диски, шины и



Проверка движущихся деталей



Проверка движущихся деталей



Проверка шин

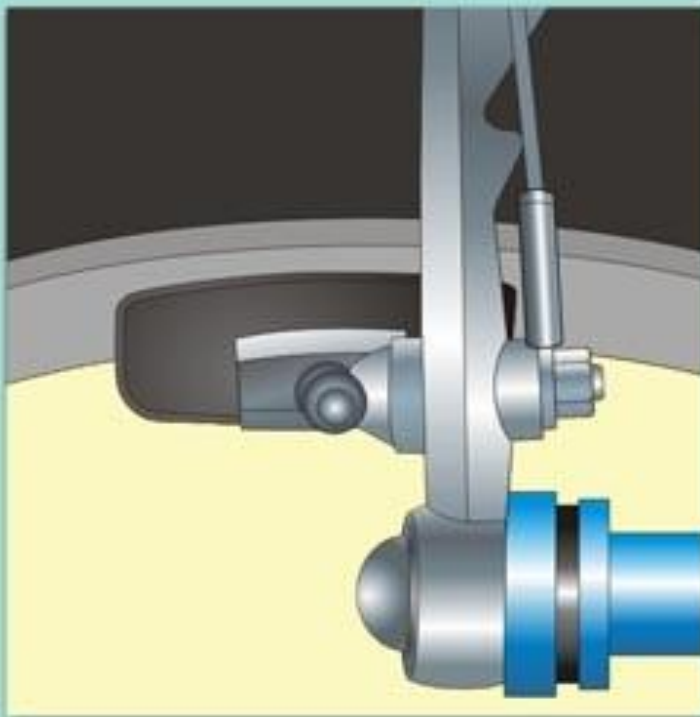





ОСМОТР ВЕЛОСИПЕДА ПЕРЕД НАЧАЛОМ СЕЗОНА



Если тормоза как следует настроены, вам поребуется нажать рычаг только наполовину, чтобы они полностью сработали. Хотя «рыхлость» системы, возможно, позволит Вам прижать рычаг сильнее, приложив большое усилие.




Затем осмотрите тормозные колодки. На них должно остаться достаточно резины, а между краем обода должно быть не меньше миллиметра. Изгиб колодок должен повторять изгиб обода. Не забудьте проверить накачены ли шины.



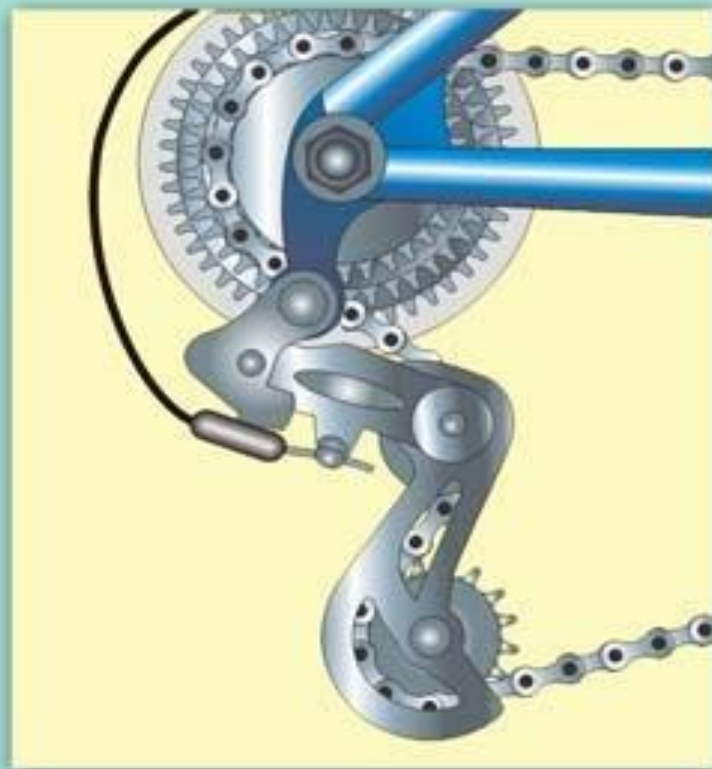
Проверьте тормозные тросы - не истерлись ли они около натяжных приспособлений и где они выходят из оплетки. Если требуется сильное давление, чтобы сработали тормоза, установите новые тросы.



ОСМОТР ВЕЛОСИПЕДА ПЕРЕД НАЧАЛОМ СЕЗОНА



Поворачивая шатуны, посмотрите сверху, прямо ли расположены звездочки и шатуны. Убедитесь, что педали вращаются свободно, без потрескиваний. Осмотрите цепь, нет ли в ней погнутых звеньев.



На заднем механизме проверьте трос на предмет перетирания. Затем на ходу перейдите с верхней передачи на нижнюю и обратно, чтобы проверить, является ли переключение передачи точным и тихим.

часть третья



Проверьте, чтобы положение седла было удобным для езды, и чтобы при опускании педалей, ваши ноги были почти выпрямлены. Затем проверьте винт или винты зажима седла.



Требования к состоянию велосипеда

руль

тормоз

звук

сигнала

Исправные:



Обязательно: световозвращатель (фонарь)

спереди

сзади

сбоку



MyShared

Основные требования к техническому состоянию велосипеда:

велосипед должен иметь исправные тормоза и звуковой сигнал при движении в темное время суток
велосипед должен быть оборудован впереди фонариком белого цвета, а сзади светоотражателем красного цвета. При подготовке к велосипедному походу необходимо тщательно осмотреть велосипед, выявить и устранить неисправности

