

МАОУДО «ДДЮТ» г.Чебоксары

Изостудия «Этюд»

«Птичка. Графика»

Руководитель: Михайлова Е.
П.



Материалы для работы:

- 1. белая бумага в формате А3 и А4
- 2. кофе;
- 3. карандаш простой;
- 4. ластик;
- 5. вода теплая;
- 6. губка.





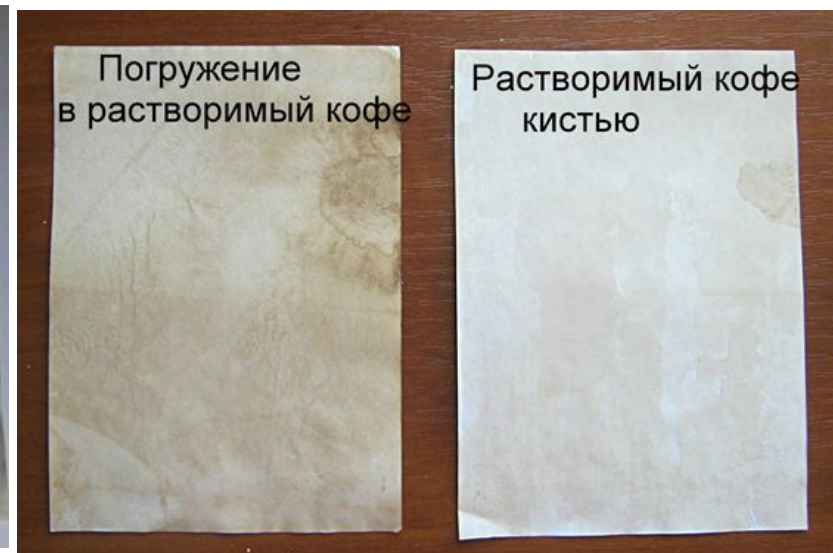
Тонирование бумаги - это очень популярная техника в скрапбукинге и в живописи азиатской культуры. С ее помощью можно придать работам изысканность и отличительный шарм.

Тонирование бумаги растворимым кофе - это основной для меня способ превращения белого листа блокнота в поверхность, на которой не страшно рисовать. Можно для этой цели использовать и заварку черного чая, но я больше люблю кофе!

Во-первых, бумага приобретает очень приятный запах. Во-вторых, коричневый цвет от кофе получается более красивым, с моей точки зрения. Он более холодный, даже с намеком на фиолетовый. И это мне нравится! А чай дает более теплый оттенок листа.

Выполнение фона для будущей работы в технике тонирование бумаги в формате А3





Затонированная бумага в формате А3 высыхает.

Спасибо за внимание!

