

# Литературное чтение

## 1 «А» класс

( УМК Начальная школа 21 век)



Автор: Бакалова Валентина Анатольевна,  
учитель начальных классов,  
МОБУСОШ им. С. А. Суркова с. Богословка  
Пензенского района, Пензенской области




## **Девиз урока:**

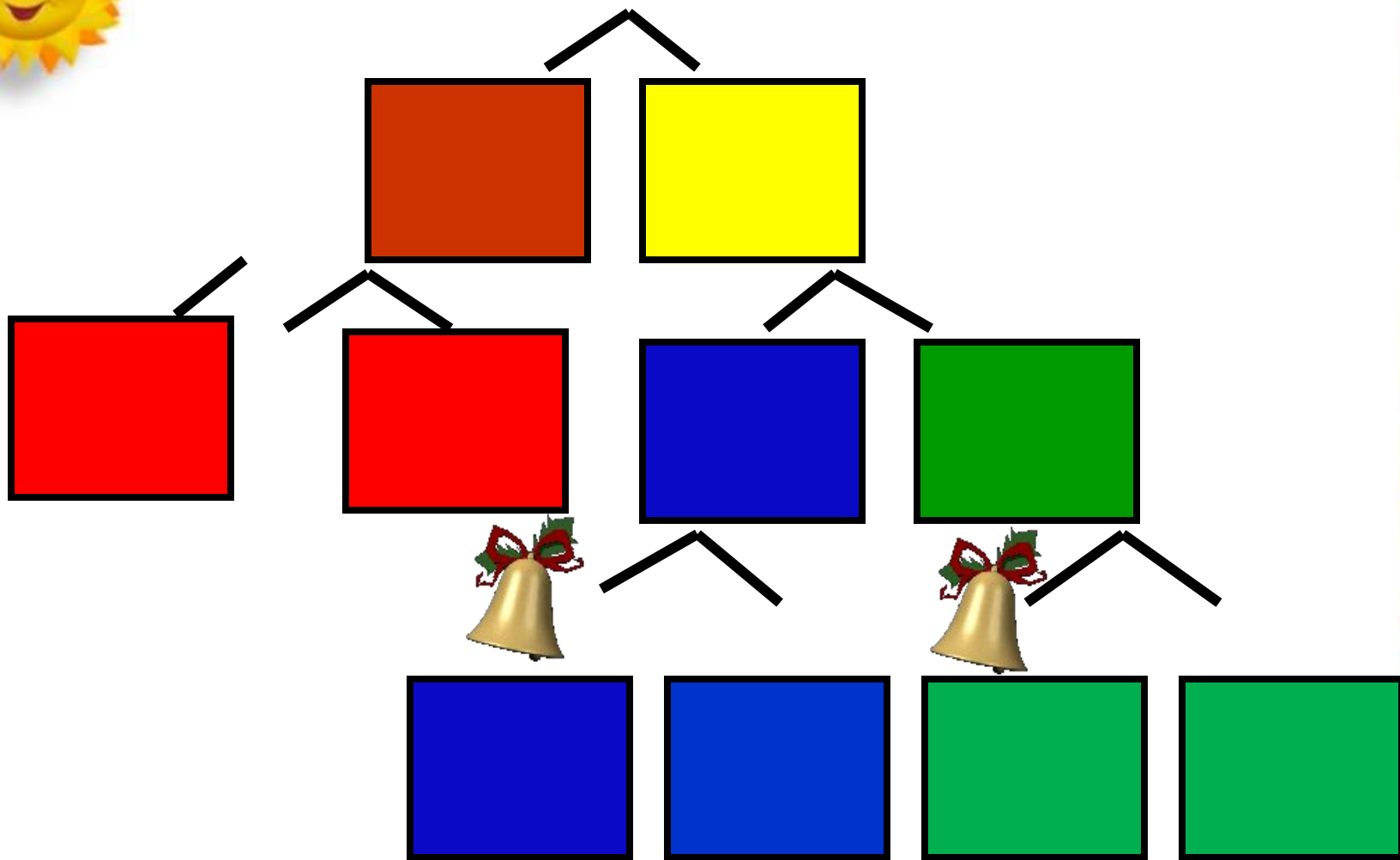
**«Начинать с малого,  
но стремиться к большему»**



Звуки



речи





# Фонетическая разминка

а о и ы у э



# Игра

## «Волшебная палочка»



**Чебурашка**



**Черепаша**



**Пчела**

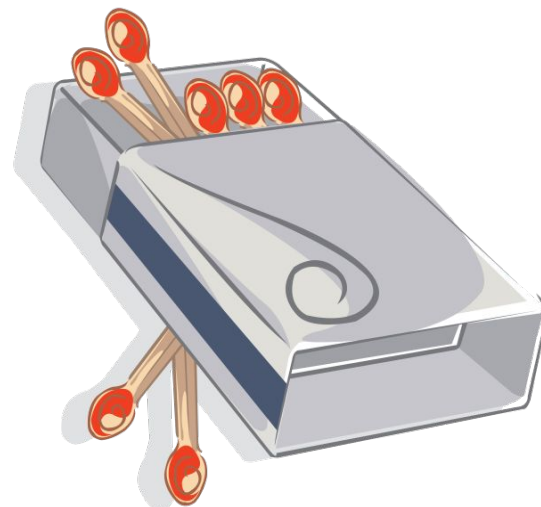


**Червяк**




## Учебные задачи:

- **Учиться отличать...**
- **Узнать...**
- **Учиться читать ...**



**Не играй со спичками!**





**Характеристика  
звука:**

**СОГЛАСНЫЙ  
глухой**

**всегда  
МЯГКИЙ**






# **ИГРА**

## **«Самый внимательный»**



[च']

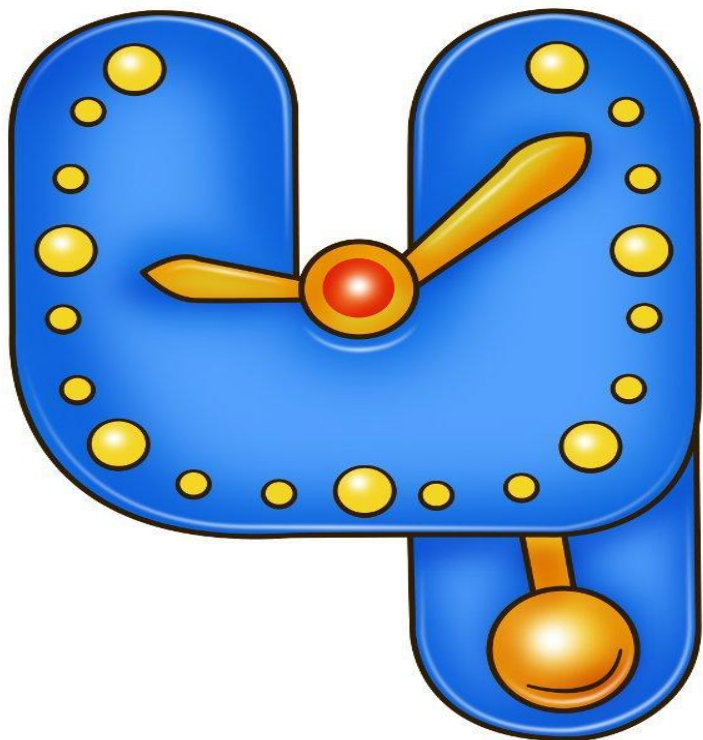


च

च



На что похожа буква Ч





Найдите букву **Ч** и подчеркните её

К ч з У ч И Ч у О Ч п Ё ч


с Б





Выдели букву Ч

р ч а к И ч у ы Д  
т ч и г М Ч е с ф и





**а и е у ё**



# Прочитай



ча

чи

че

чу

чѐ





# Часы





## Физкультминутка

- Тик-так, тик-так.
- Все часы идут вот так
- Тик-так, тик-так.
- Смотри скорей, который час:
- Тик-так, тик-так, тик-так.
- Налево раз, направо раз,
- Мы тоже можем так:
- Тик-так, тик-так, тик-так.



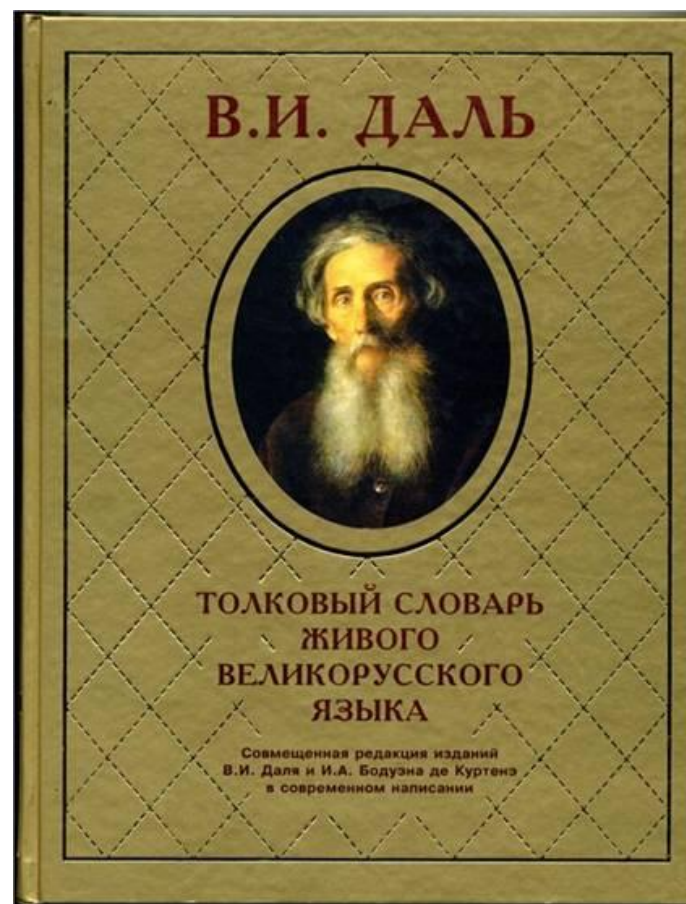
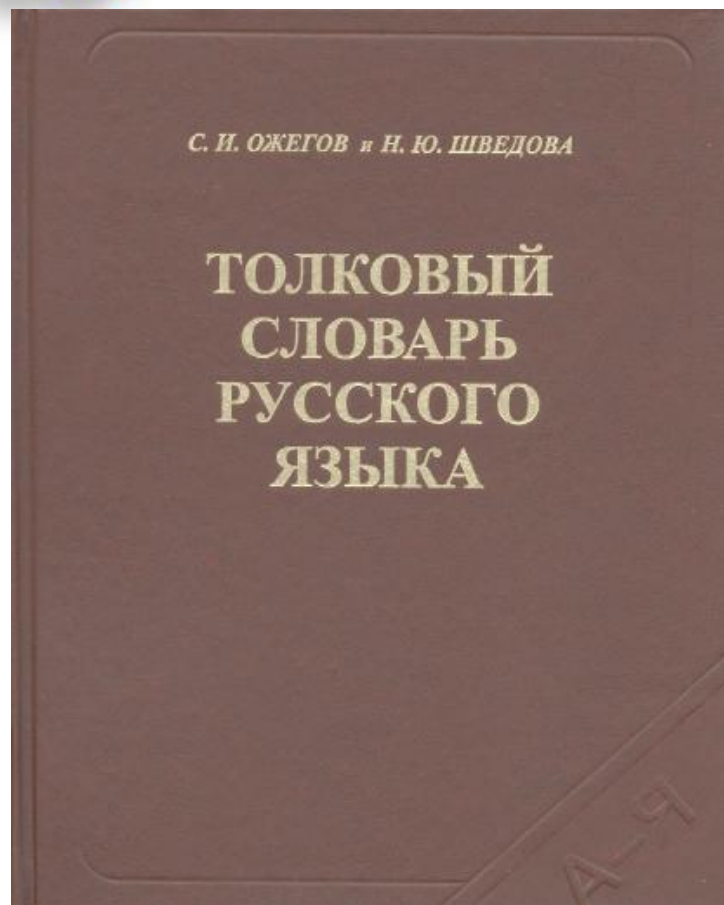


# Чтение слов в столбиках





# Толковые словари







**Чулан** - помещение в доме,  
служащее кладовой.



**Зайчик, ласточка, курочка**








www.ABC-color.com

--	--	--

--	--	--

--	--	--



--	--	--

--	--	--

--	--	--





# Подумай!



дремучие

могучие

чистые

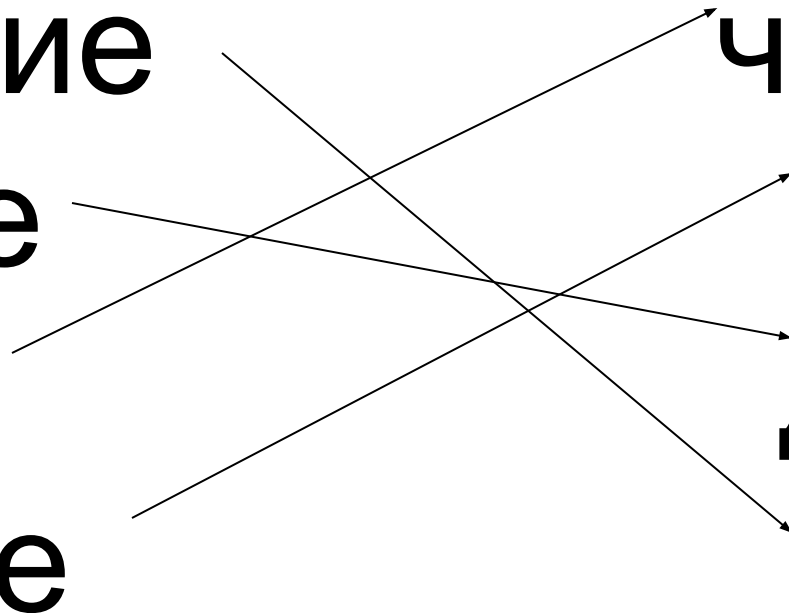
колючие

чашки

ежи

дубы

леса





# Чтение предложений



## **Основные правила работы в группе:**

- Работать в группе дружно и активно;***
- Уметь слушать друг друга;***
- Внимательно относиться друг к другу;***
- Выслушивать ответы другой группы;***
- Работать успешно.***



# 1 группа

1

2

3

4

5

с

а

ч

о

к



# 1 группа

3

2

1

4

5

ч

а

с

о

к





## 2 группа

1	2	3	4	5
с	и	л	а	ч



## 2 группа

5

2

1

3

4

ч

и

с

л

а



## 3 группа

1	2	3	4	5
л	у	ч	о	к



## 3 группа

3	2	1	4	5
ч	у	л	о	к



Прочитай новые слова, меня одну букву

т о ч к а

а

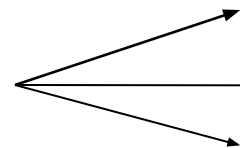
п

о

е

р

у





# Итог урока

Я сегодня узнал...

Я научился.....

Мне было интересно...

Мне было трудно.....



# Умницы и умники



**Оцени свою работу на уроке**

