

ПРОГРАММА ДЛЯ ДОШКОЛЬНОГО ОБРАЗОВАНИЯ РБ

ТЕМА: ОСНОВЫ БЕЗОПАСНОСТИ
ЖИЗНЕДЕЯТЕЛЬНОСТИ



Безопасности ребёнка ИЛИ

как обезопасить его от
чрезвычайных ситуаций?



«Самое дорогое у человека – это жизнь», - писал Н.А.Островский. А жизнь ребенка вдвойне дорога, потому что он еще только делает первые шаги в сложном мире, постигает день за днем все изгибы и превратности нашего бытия. И от того, донесем ли мы, взрослые, до сознания ребенка необходимые знания о безопасности, будет зависеть его жизнь.

Здравствуйтесь, ребята !




Ребята, к нам в гости кто-то пришел - это Незайка.
Почему-то наш гость очень грустный?
Давайте узнаем, почему.

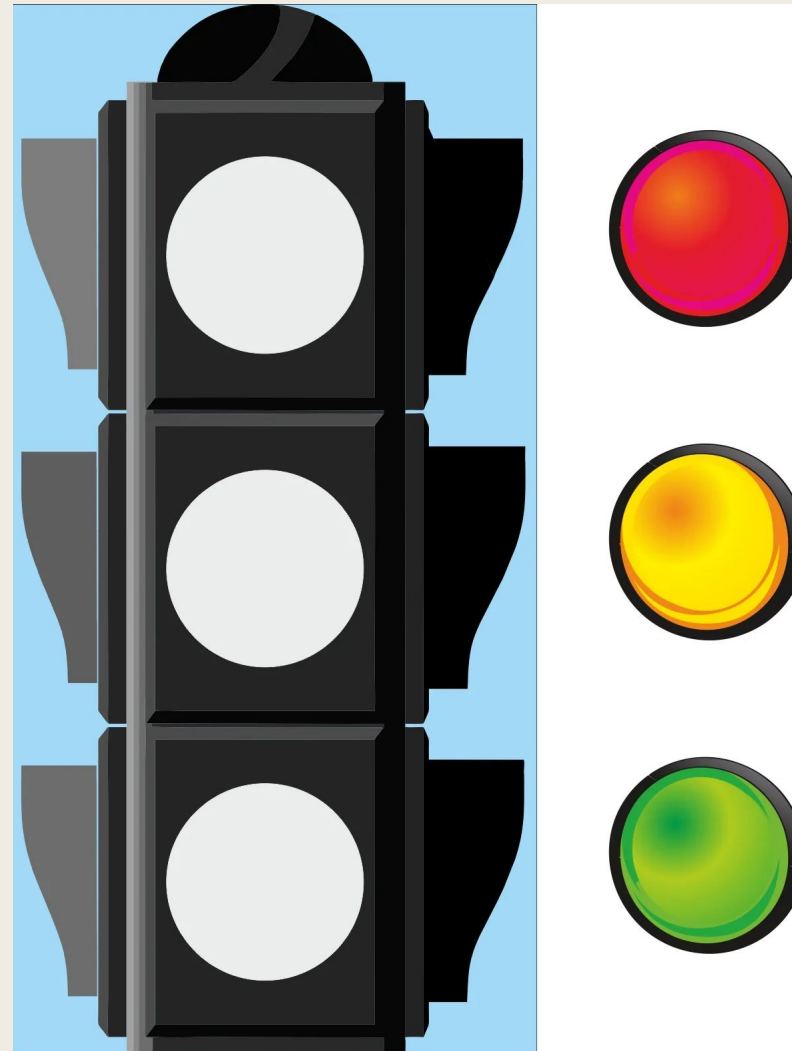




давайте покажем Незнайке на
слайде автомобильную дорогу и
тротуар.




Посмотрите у светофора 3 разноцветных глаза.
Давайте поможем незнакомке расположить в
правильном порядке эти «глазки»





Посмотрите у светофора 3 разноцветных глаза.
Давайте поможем незнакомке расположить в
правильном порядке эти «глазки»



В переводе с греческого языка
светофор — «носитель света».
Он регулирует движение с
помощью световых сигналов.

Если свет
зажётся красный
– Значит,
двигаться
опасно! Красный
вспыхнул –
Подожди! А
зелёный свет

Давайте поговорим о правилах
дорожного движения и о том, что они
означают!



«Знак пешеходного перехода»



Никогда не подведёт
Наш пешеходный переход:
Дорога пешеходная
В нём всегда свободная.

Знак «Подземный переход»



Я проспект пересекаю, Не спешу, не тороплюсь.
Я автобусов, трамваев Совершенно не боюсь!
Переход широкий, длинный, - Можно смело
здесь шагать. Пусть стремглав летят машины, -
Им меня не запугать! Беспокоитесь? Напрасно!
Я примерный пешеход: Здесь подземный
переход!

Этот знак обозначает «Движение без остановки запрещено»




Ты, шофер, не торопись,
Видишь знак,
остановись! Прежде
чем продолжить путь,
Осмотреться не забудь.

Движение мотоциклов и велосипедов запрещено



Эй, постой, велосипед! Знак заметил или нет? Рядом твой дружок мопед. Вам двоим – движенья нет! . Движение на велосипедах и мотоциклах запрещено

Знак "Уступи дорогу"



Если видишь этот знак, Знай, что он не просто так. Чтобы не было проблем, Уступи дорогу всем!

"Место остановки автобуса,
троллейбуса, трамвая и такси"




В этом месте пешеход
Терпеливо транспорт ждет.
Он пешком устал шагать,
Хочет пассажиром стать.

«Дети»




Посреди дороги дети, Мы всегда з
них в ответе. Чтоб не плакал их
родитель, Будь внимательней,
водитель!

Знаки сервиса Знак "Пункт первой медицинской помощи"



Ната с куклою в тревоге: Нужен доктор им в дороге. Не смотрите грустным взглядом, Помощь близко! Доктор рядом!

Знак "Пункт питания"



Коли вам нужна еда, То
пожалуйста сюда. Эй,
шофер, внимание! Скоро
пункт питания!

Знак "Дикие животные"



Бродят здесь посреди дороги Лоси, волки, носороги. Ты, водитель, не спеши, Пусть сперва пройдут ежи!

Знак "Дорожные работы"



Землю роет человек. Почему проезда нет? Может быть, здесь ищут клад, И старинные монеты В сундуке большом лежат? Их сюда, наверно, встарь Спрятал очень жадный царь.



ВИКТОРИНА

**Имеет ли право водитель велосипеда
проезжать под этот знак?**



1. Имеет право.
2. Не имеет права.

Как поступить велосипедисту, если перед перекрестком установлен этот знак?



1. Если нет машин, проехать перекресток без остановки.
2. При проезде перекрестка быть особенно внимательным.
3. Остановиться у стоп-линии, а если ее нет – перед краем пересекаемой проезжей части, и уступить дорогу транспортным средствам, движущимся по пересекаемой дороге.

Какой знак называется «Пешеходная дорожка»?



1



2



3



4

Где должны пересекать проезжую часть пешеходы

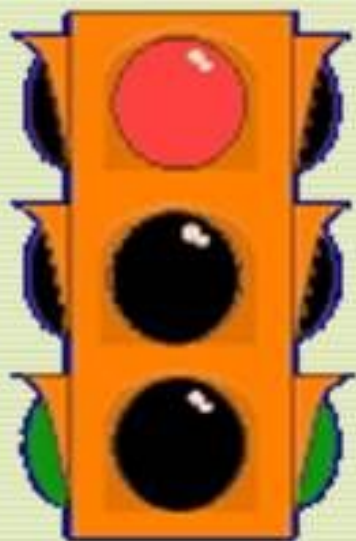
- 1. В любом месте;**
- 2. По пешеходным переходам (надземным или подземным), при их отсутствии - на перекрестках по линии тротуаров или обочин;**
- 3. В любом месте, если нет движущихся транспортных средств**

Участник дорожного движения это:



- 1. Лицо, принимающее непосредственное участие в процессе движения в качестве водителя, пешехода, пассажира транспортного средства;**
- 2. Лицо, принимающее непосредственное участие в процессе движения в качестве водителя, пассажира транспортного средства;**
- 3. Водители, пешеходы, дорожные рабочие.**

Что в сочетании из греческого и русского слов означает «светофор»:



1. «Красный, желтый, зеленый»;
2. «Сверкающие огни»;
3. «Носитель света».

К транспортным средствам общего пользования относятся:

- 1. Трамваи и троллейбусы**
- 2. Автобусы и маршрутное такси**
- 3. Автобусы, троллейбусы, трамваи, движущиеся по установленным маршрутам.**

Дорогие ребята!

В стране Дорожных знаков мы встретились с самыми надёжными нашими друзьями – Светофором и знаками дорожного движения, повторили основные правила поведения на улице. Будьте внимательны и осторожны на улицах города!





**Спасибо
за
внимание!**

