


Тема дипломной работы

**«Учет и анализ основных
средств на
ООО «ДСУ» «Ново -
Деревенское»»**

Дипломник: Петровская Е.И.

Гр. 229-К

Руководитель КЭН: Спиридонова Е



Актуальность выбранной нами темы определяется тем, что с основными средствами связаны многие проблемы Российской экономики.

Цель работы: Изучение ведения бухгалтерского учета основных средств и выполнение анализа состояния и эффективности использования основных средств на предприятии.

Задачи:- изучить документы по оформлению движения основных средств;

- провести анализ эффективности использования основного капитала на предприятии;
- разработать направления по повышению эффективности использования основного капитала на предприятии.

Объектом исследования является ООО
«ДСУ» «Ново – Деревенское».

Предприятие работает на рынке услуг по
продаже дорожно-строительной техники,
техническому обслуживанию, ремонту и
наладке дорожно – строительной техники.

Предприятие имеет уставный капитал в размере *1480994 р.* для осуществления своей деятельности.

Цели предприятия

**удовлетворения
общественных
потребностей в
его продукции,
работах, товарах
и услугах**

**участие в
ускоренном
формировании
товарного
рынка**

**получения
прибыли**

Таблица №1 - Анализ состава, динамики и структуры основных средств предприятия ООО «ДСУ» «Ново-Деревенское» за 2010-2011 гг.

Показатели	2010 г.		2011 г.		Изменение	
	тыс. руб.	%	тыс. руб.	%		%
Здания	2939	65.7	3049	65.3	+110	-0,4
Сооружения	-	-	-	-	-	-
Машины и оборудования	577	13	622	13.2	+45	0,4
Транспортные средства	750	16,8%	779	16.7	+29	-0.1
Производственный и хозяйственный инвентарь	155	3.5	162	3.5	+7	
Другие виды основных средств	51	1.0	60	1.3	+9	0.1
Итого	4472	100	4672	100	+200	

Таблица №2- Анализ движения ОПФ на предприятии ООО «ДСУ» «Ново-Деревенское» за 2010г.

Группа основных производственных фондов	Наличие на начало 2010 г.	Поступило	Выбыло	Наличие на конец 2010 г.	Изменение
Здания	2939	147	37	3049	+110
Сооружения	-	-	-	-	-
Машины и оборудование	577	70	25	622	+45
Транспортные средства	75	43	14	779	+29
Производственный и хозяйственный инвентарь	155	14	7	162	+7
Другие виды основных средств	51	12	3	60	+9
Всего производственных фондов	4472	286	86	4672	+200

Рисунок 1 – Наличие основных производственных фондов на начало 2010 года.

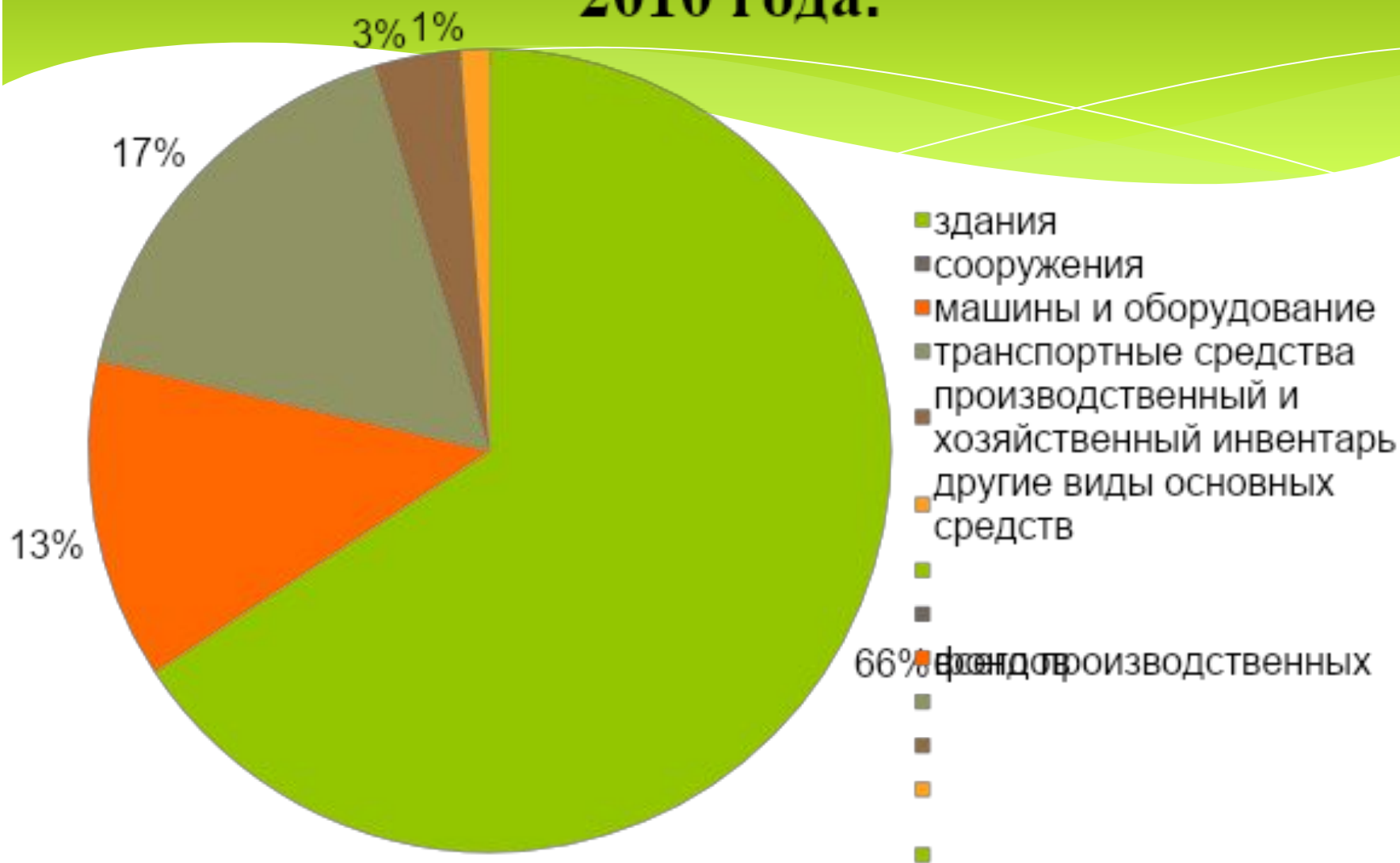


Рисунок 2 – Наличие основных производственных фондов на конец 2010 года.

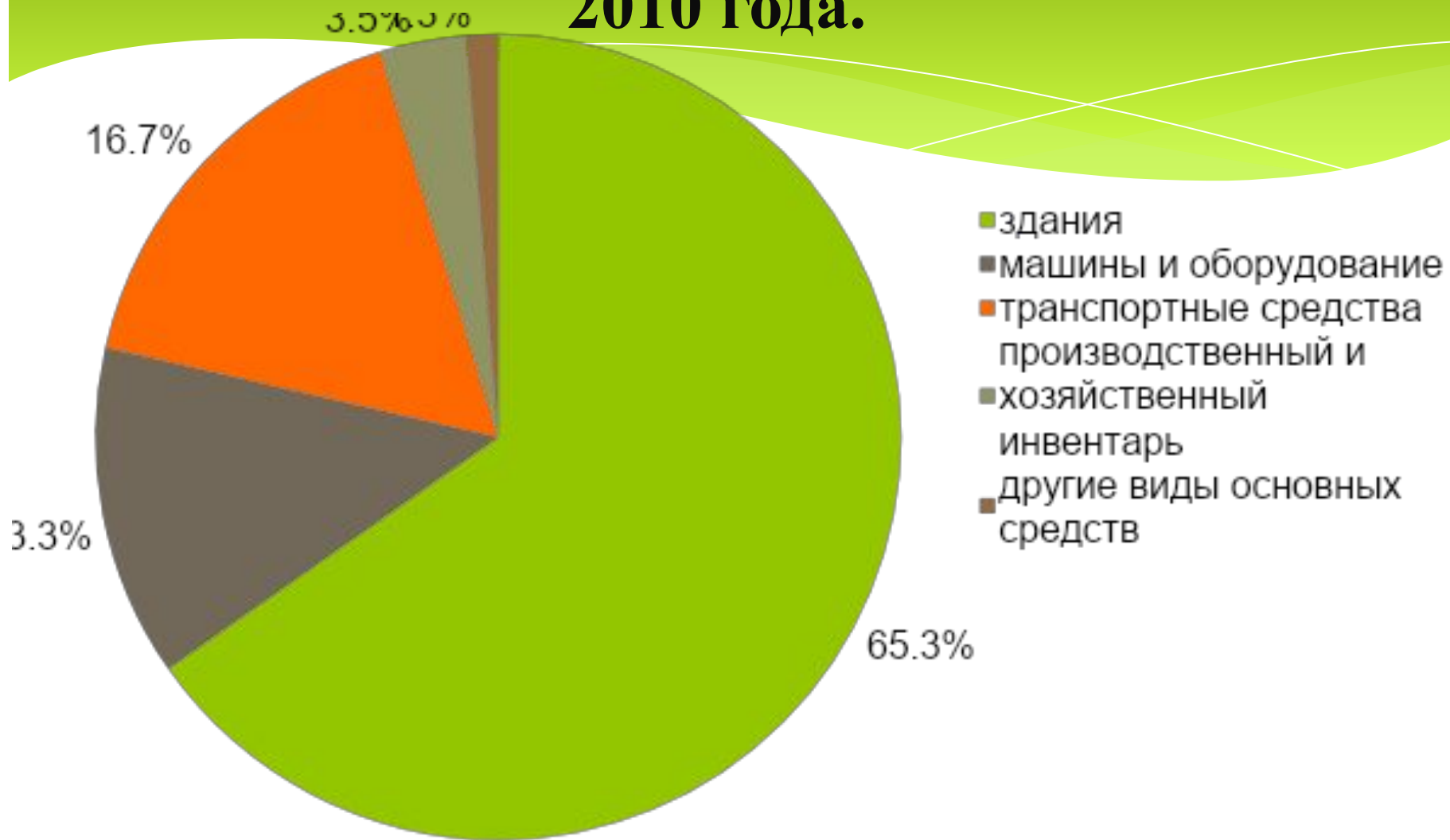
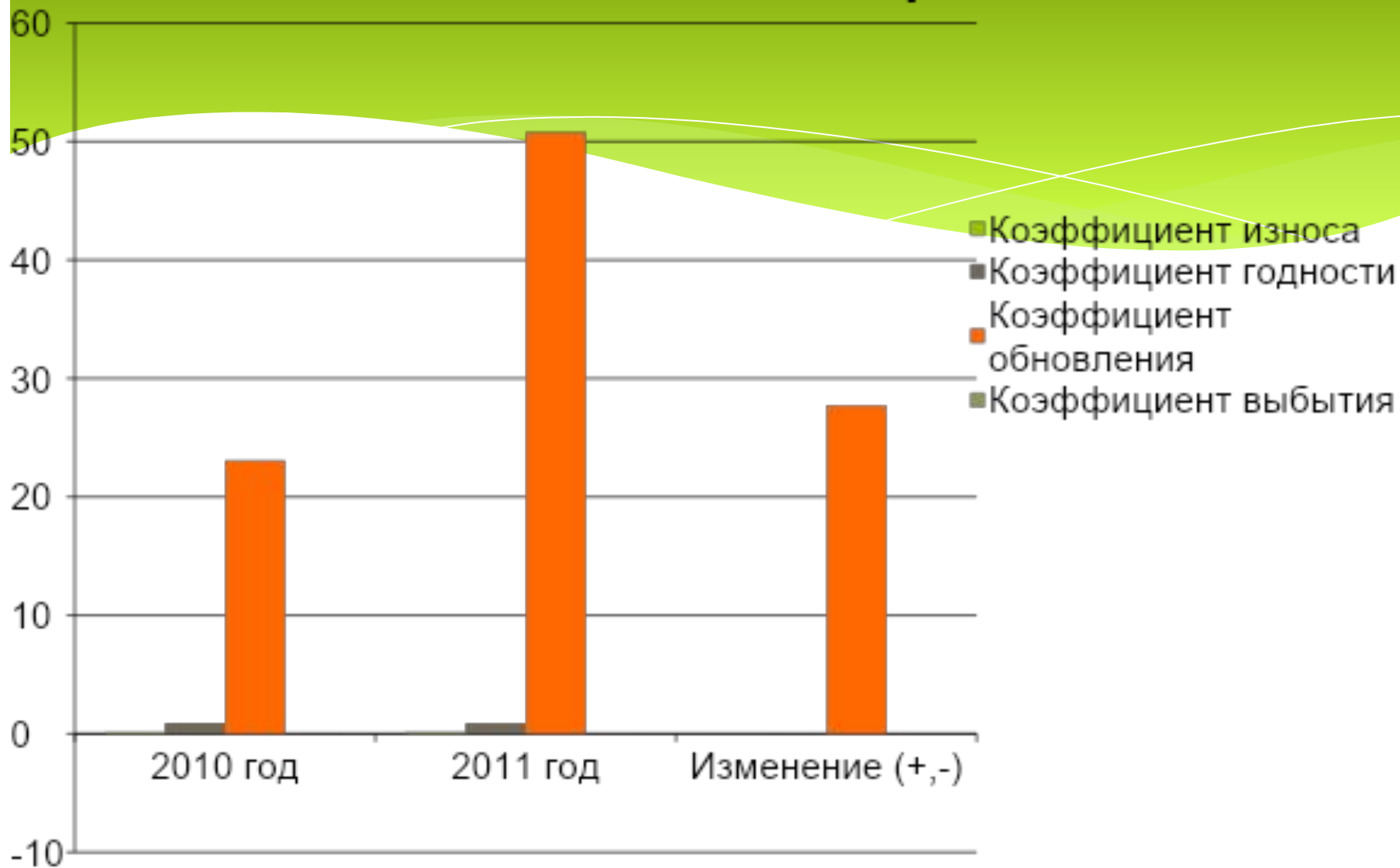


Таблица № 3 - Динамика показателей качественного состояния основных средств на предприятии ООО «ДСУ» «Ново-Деревенское» за 2010-2011 гг.

Показатели	2010 год	2011 год	Изменения (+,-)
Коэффициент износа	0,106	0,115	+0,009
Коэффициент годности	0,894	0,885	-0,009
Коэффициент обновления	23,052	50,783	+27,731
Коэффициент выбытия	0,008	0,010	+0,002

Динамика показателей качественного состояния основных средств



A decorative banner at the top of the page, featuring a green-to-yellow gradient with a wavy bottom edge.

Спасибо за внимание!

Тема дипломной работы

**«Учет и анализ основных
средств на
ООО «ДСУ» «Ново
Деревенское»»**

Дипломник: Петровская Е.И.

Гр. 229-К