

# ОТКРЫТКА К ПАСХЕ СВОИМИ РУКАМИ

4

КЛАСС

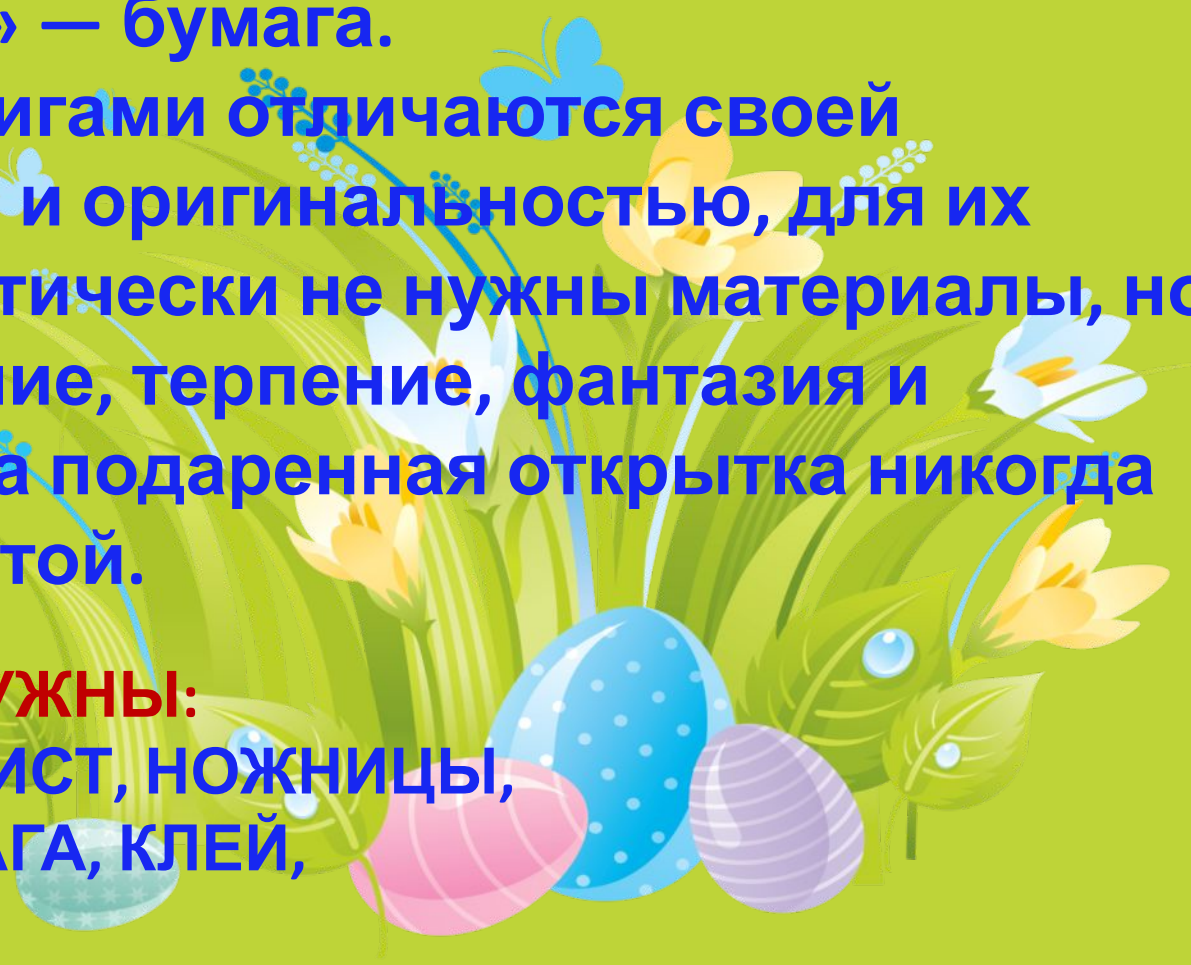


**Киригами** — это современный вид японского искусства владения бумагой, который в переводе с японского языка означает «кири» — резать, «гами» — бумага.

Открытки киригами отличаются своей объёмностью и оригинальностью, для их создания фактически не нужны материалы, но нужно внимание, терпение, фантазия и желание, тогда подаренная открытка никогда не будет забытой.

**ДЛЯ РАБОТЫ НУЖНЫ:**

**АЛЬБОМНЫЙ ЛИСТ, НОЖНИЦЫ,  
ЦВЕТНАЯ БУМАГА, КЛЕЙ,  
ФЛОМАСТЕРЫ**



**Внутри этой открытки может быть изображен любой пасхальный СИМВОЛ:**


- **церковь,**
- **пасхальный кулич,**
- **цыпленок,**
- **расписное яйцо,**
- **корзина с яйцами, др.**

**Что ты нарисуешь, зависит от твоего желания и фантазии.**

**Не забудь украсить обложку открытки снаружи!**



# МАСТЕР- КЛАСС




1

СЛОЖИТЬ ЛИСТ ПОПОЛАМ.  
НАРИСОВАТЬ У СГИБА  
ПОЛОВИНУ СИММЕТРИЧНОЙ  
ФОРМЫ.  
НАМЕТИТЬ ЛИНИИ



2

ВЫРЕЗАТЬ,  
ПО ПУНКТИРНЫМ  
ЛИНИЯМ ОТОГНУТЬ.




3 РАЗВЕРНУТЬ.



4 НАКЛЕИТЬ НА ЦВЕТНУЮ БУМАГУ - ОБЛОЖКУ ОТКРЫТКИ.



5 НЕМНОГО ФАНТАЗИИ + ФЛОМАСТЕРЫ И ОТКРЫТКА



# НА УРОКЕ



**ТВОРЧЕСКИЕ  
ИХ  
УСПЕХОВ!**

