



**Обобщающие слова**

**при**

**однородных членах**

**и знаки**

**препинания при них**



# РЕБЯТА, ЗАДАНИЯ ДЕЛАЙТЕ В ТЕТРАДИ

1. Все задания делайте строго по презентации;
2. Дом зад отправляйте до 5 часов



# ЗНАКИ ПРЕПИНАНИЯ В ПРЕДЛОЖЕНИЯХ С ОБОБЩАЮЩИМИ СЛОВАМИ ПРИ ОДНОРОДНЫХ ЧЛЕНАХ



## ПЕРЕД ОДНОРОДНЫМИ ЧЛЕНАМИ

Приметы связаны  
со всем: с цветом  
неба, с росой и ту-  
манами, с криком  
птиц и яркостью  
звездного неба.

(К. Паустовский)

○: ○, ○ и ○, ○ и ○

Людям хотелось  
бы всё сохранить:  
и розы, и снег.

(А. Герцен)

○: и ○, и ○

## ПОСЛЕ ОДНОРОДНЫХ ЧЛЕНОВ

Из множества  
звуков земли:  
пения птиц,  
треска  
кузнечиков,  
журчания лес-  
ного ручья —  
самый великий  
и радостный  
звук — песня  
луговых  
жаворонков.

(И. Соколов-  
Микитов)

○: ○, ○, ○ —

Ни столба, ни стога,  
ни забора — ничего  
не видно.

(Л. Толстой)

ни ○, ни ○, ни ○ — ○

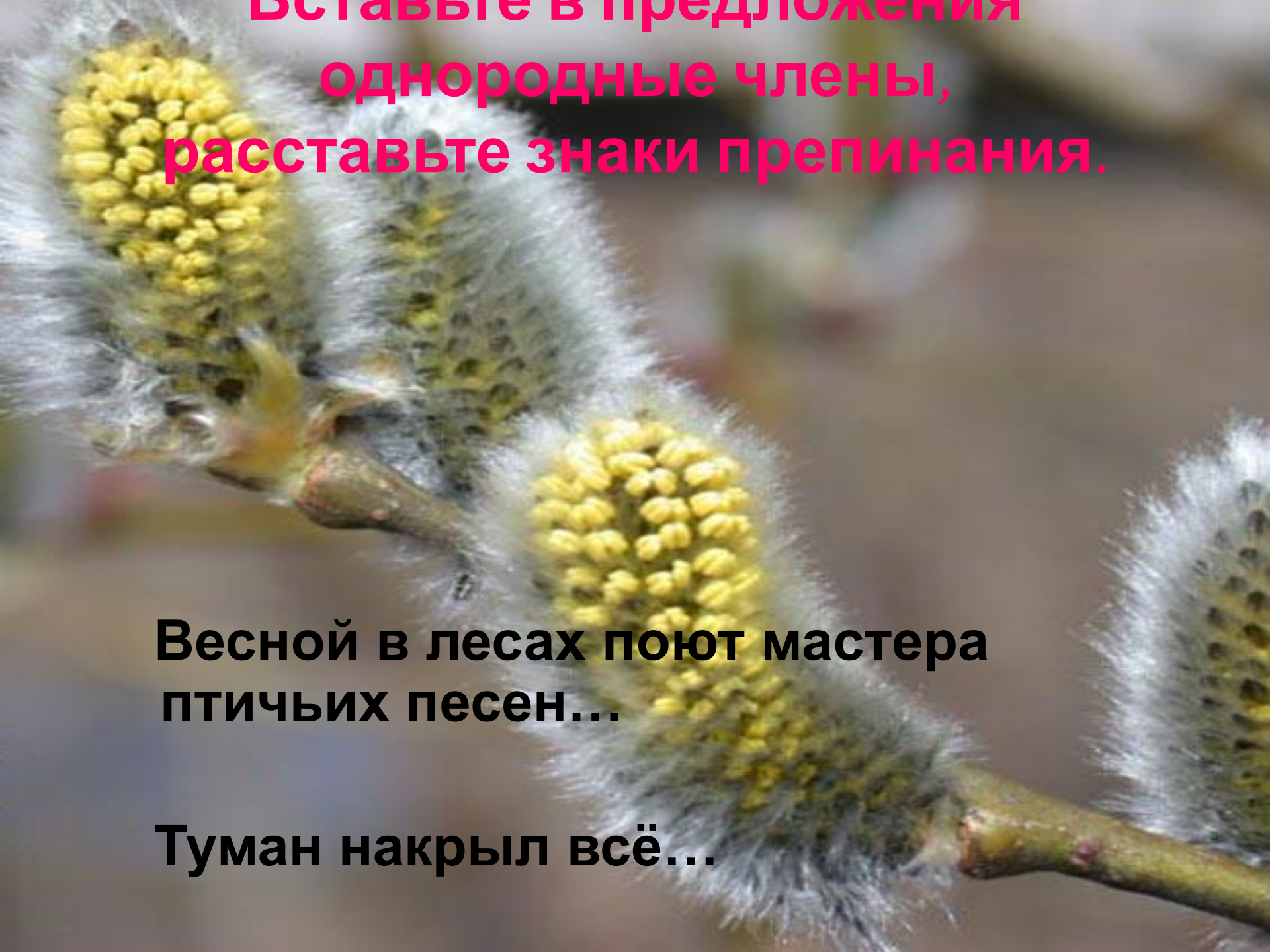
Море, порт, город —  
всё превратилось  
в глухую, порывистую  
от ветра тьму.

(К. Паустовский)

○, ○, ○ — ○

# **Спишите, расставляя знаки препинания, составьте схемы предложений.**

- 1. Теплоход остановился в крупных волжских городах Ярославле Самаре Саратове.**
- 2. Крупнейшие реки Западной Сибири Обь Енисей Лена впадают в Северный Ледовитый океан.**
- 3. На крышах домов на деревьях на скамейках аллеи везде была изморозь.**



**Вставьте в предложения  
однородные члены,  
расставьте знаки препинания.**

**Весной в лесах поют мастера  
птичьих песен...**

**Туман накрыл всё...**

**Раскройте содержание  
обобщающих слов, подобрав к ним  
однородные члены.**


**Луговые цветы ...  
пахнут (по)особенному.**



**Осенью деревья...одеваются в  
разноцветный наряд.**




**Вставить в предложения  
обобщающие слова  
(знаки препинания не  
расставлены)**



Луг поле деревья...покрыто снегом

Снег лежал ...на склонах горы на ветвях  
деревьев.



A photograph of a dense forest with tall, thin trees and a thick carpet of green ferns on the forest floor. The lighting is soft and natural, suggesting a sun-dappled environment.

**Продолжить полученное предложение однородными членами к обобщающему слову**

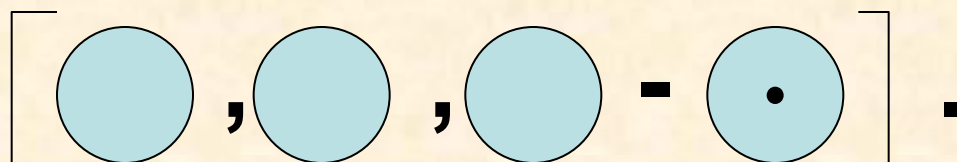
**В лесу поражает всё:**

Перестройте предложения так, чтобы они соответствовали относящимся к ним схемам. Расставьте знаки препинания.


1. Удочки черви подкормка спички для костра всё было готово для рыбалки.



2. Всюду мох и внизу под ногами и на камнях и на ветках деревьев.



3. Осины берёзы ольхи ещё голы.



Какие слова могут стоять после  
обобщающих слов перед  
однородными членами и после них в  
книжной речи? Как ставятся знаки  
пунктуации в этих случаях?

- , например: ○, ○
- , а именно: ○, ○
- , то есть: ○, ○

Крылов создал много  
басен, героями кото-  
рых были не животные,  
а люди, например:  
«Лжец», «Музыканты»,  
«Ларчик», «Крестьянин  
в беде», «Любопытный»,  
«Крестьянин и Разбой-  
ник».

(А. Ревякин)

- , например: ○, ○, ○

- , ○ — словом, ○
- , ○ — короче, ○

Среди птиц в ясном небе,  
среди насекомых в сухой  
траве — словом, всюду  
чувствовалось приближе-  
ние весны. (В. Арсеньев)

- , ○ — словом, ○

И матушка, и сестры, и  
даже подслеповатая няня —  
короче, все домашние заме-  
тили перемену моего лица.


(Д. Григорович)

- и ○, и ○, и ○ — короче, ○

# **Расставьте знаки препинания в следующих предложениях , укажите на их особенности.**

- 1. Ягодные кустарники а именно  
крыжовник смородина в этом году  
обильно плодоносили.**
- 2. На баяне исполняют разную музыку  
например народную и  
классическую.**





Расставьте знаки препинания в этом предложении

Снег идёт снег идёт  
Снег идёт и всё в смятеньи  
Убелённый пешеход  
Удивлённые растенья  
Перекрёстка поворот.

( Б.Пастернак )

**Запишите предложения,  
проанализируйте их , составьте  
схемы.**

Широкие поля бе...крайние леса несущие  
людям радость и здоровье наше  
национальное богатство.

Наше национальное богатство леса  
земля залежи полезных ископаемых  
охраняется законом.

# Подведём

Обобщающие слова – это \_\_\_\_\_

## ИТОГИ

Обобщающие слова являются теми же членами предложения , что и \_\_\_\_\_

Обобщающие слова в предложении могут стоять \_\_\_\_\_

Тире ставится, если \_\_\_\_\_

Двоеточие ставится, если \_\_\_\_\_

Двоеточие и тире ставится, если \_\_\_\_\_