



Руководство пользователя для онлайн-курса ГПА

Просьба внимательно ознакомиться, и удачи в обучении!

Приветствие



- Мы рады приветствовать Вас на онлайн-обучении кандидатов в группу просмотра и анализа (ГПА)
- Для того, чтобы быть принятыми в группу Вам необходимо успешно пройти все этапы обучения
- Формат обучения - очный/заочный, включает в себя как активный онлайн-формат (вебинары), так и пассивный онлайн-формат (курс обучения на онлайн-платформе)

Что нужно знать об онлайн-платформе

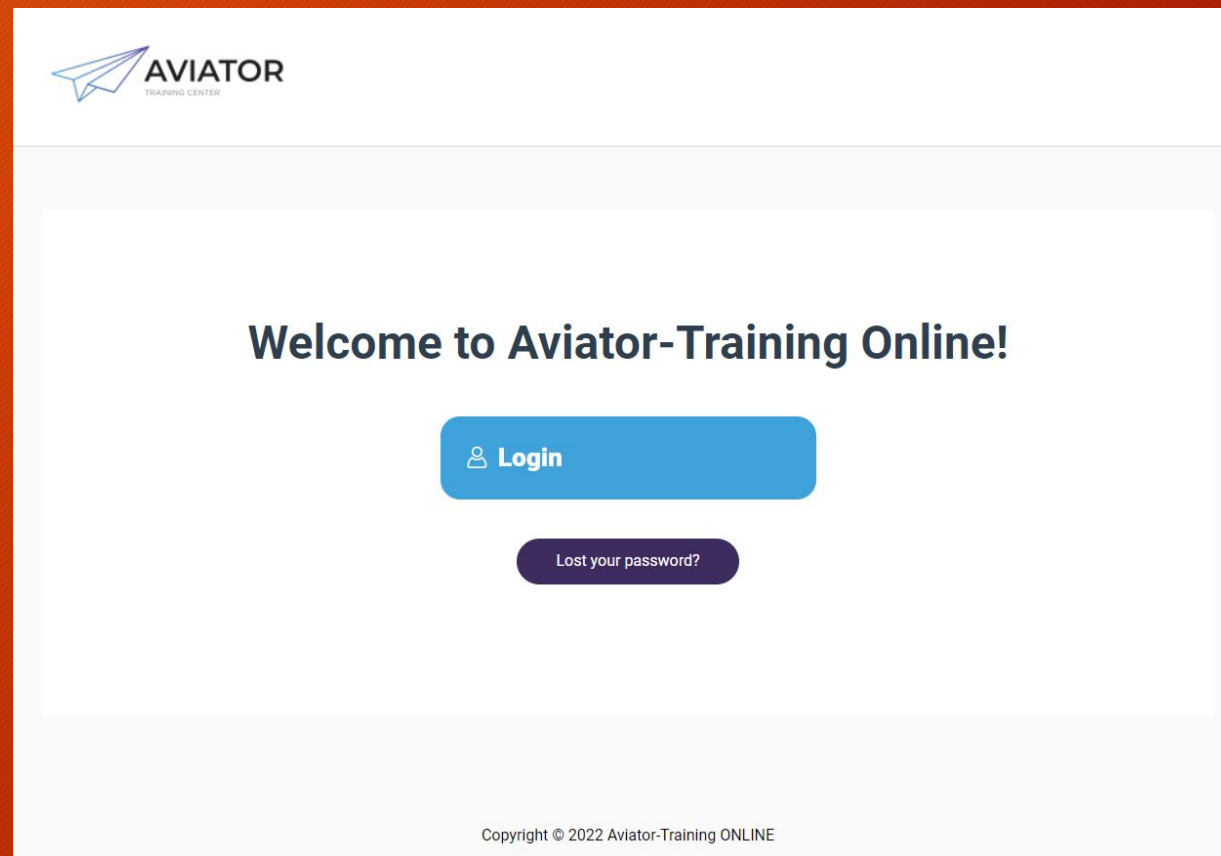


- Часть текста на онлайн-платформе представлена на английском языке - не пугайтесь, здесь все интуитивно понятно. Тем не менее, для Вашего удобства мы собрали в этой презентации скриншоты платформы с переводом английских слов.
- Пожалуйста, сначала внимательно ознакомьтесь со слайдами, а затем приступайте к обучению.

Онлайн-платформа



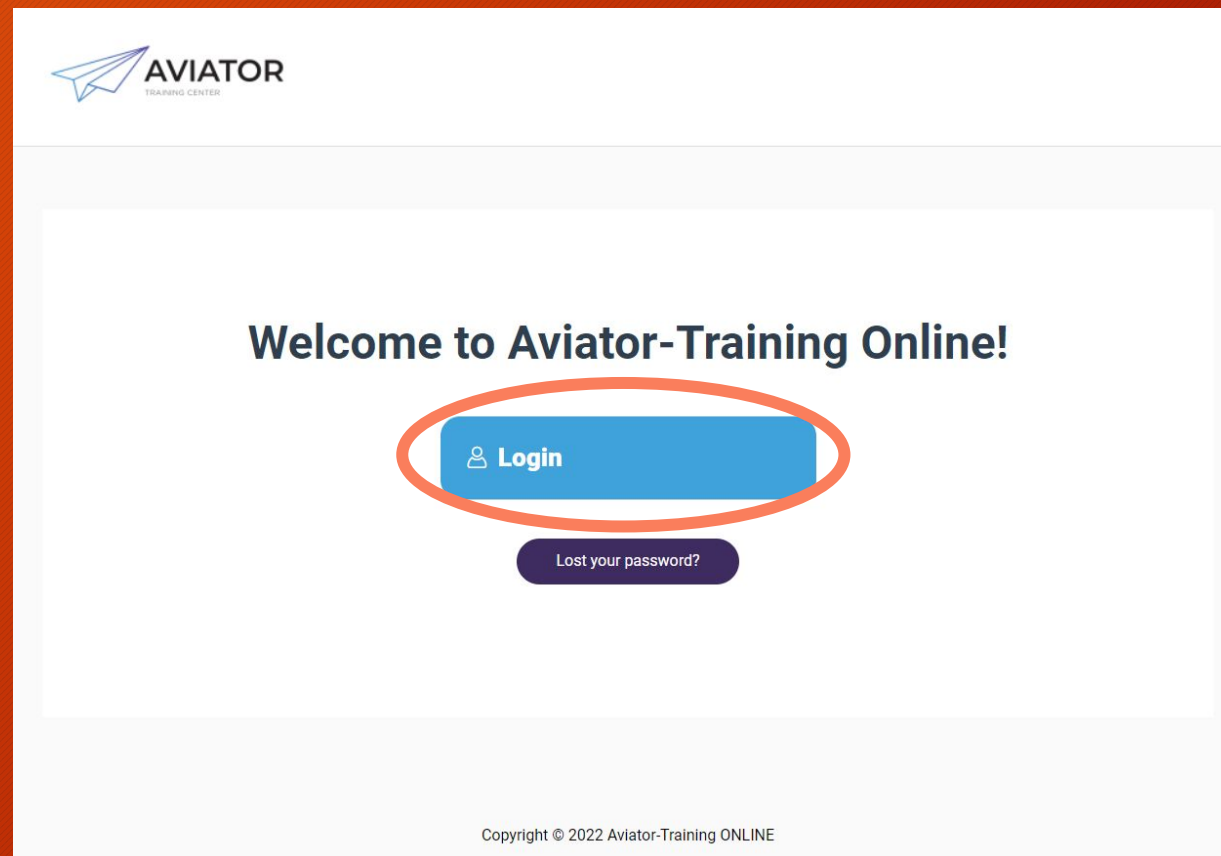
- Для того, чтобы войти на онлайн-платформу, пожалуйста, войдите в свою почту и найдите письмо от online@aviator-training.com с темой “Welcome to Aviator-Training ONLINE”
- Если Вы не получили письмо, пожалуйста, проверьте папку нежелательной почты (спам)
- В письме нажмите ссылку <http://online.aviator-training.com/>



Онлайн-платформа



- Войдите в систему используя имя пользователя (Ваш email) и пароль, полученный по электронной почте.
- Для этого выполните два шага:
 1. Нажмите на кнопку «Log In»



Онлайн-платформа



- Введите свои регистрационные данные и нажмите на кнопку «Log In»

Имя пользователя (Ваш email)

Пароль

AVIATOR

Login

Username or Email Address

Password

Remember Me

Log In

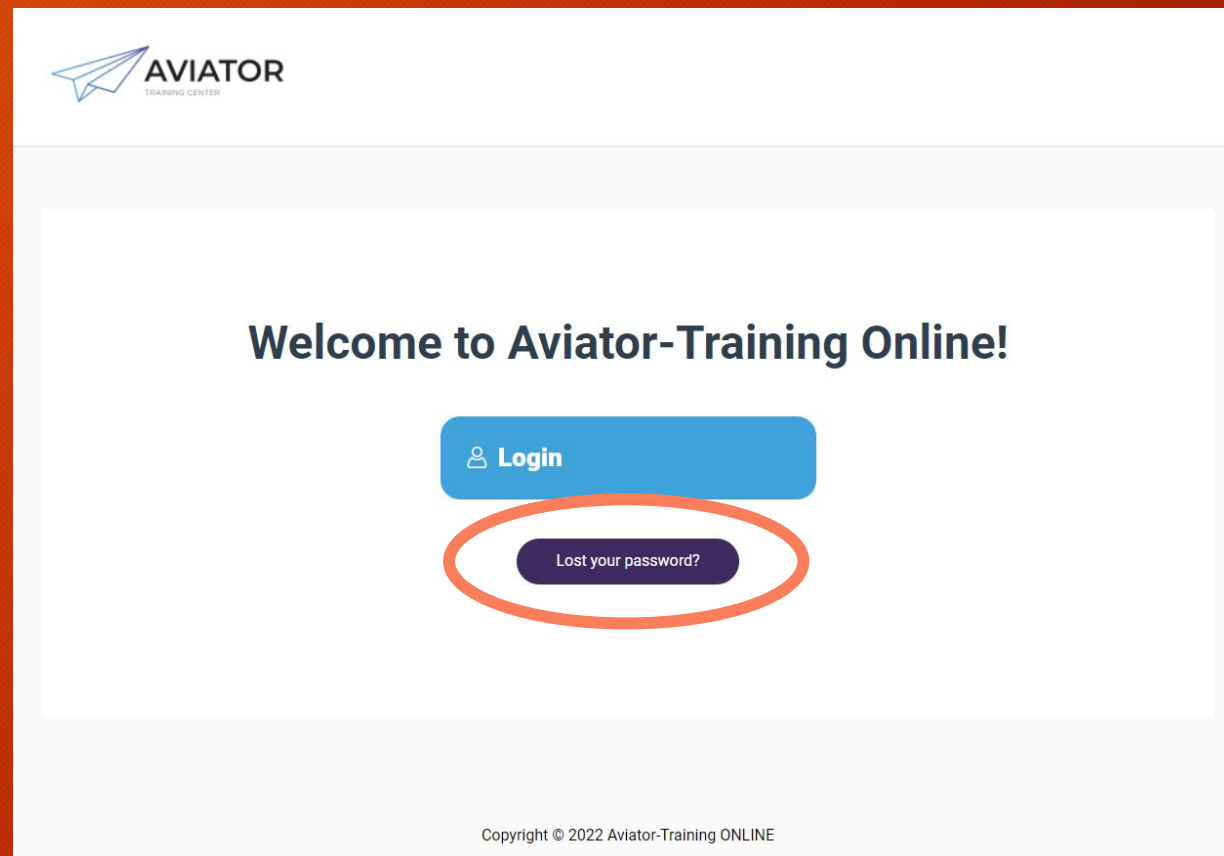
[Lost Your Password?](#)

AVIATOR
TRAINING CENTER

Онлайн-платформа



- Если Вы забыли/не можете найти/хотите изменить/восстановить пароль, нажмите кнопку «Lost your password?». Ссылка для сброса пароля будет направлена на Ваш электронный адрес.
- Зайдите на свою почту, найдите письмо от online@aviator-training.com с темой [Aviator-Training ONLINE] Password Reset и перейдите по ссылке из этого письма.



Онлайн-платформа



Введите и
запомните свой
новый пароль



Enter your new password below or generate one.

New password

Suggest a password

Hint: The password should be at least twelve characters long. To make it stronger, use upper and lower case letters, numbers, and symbols like ! " ? \$ % ^ &).

Please make a note of your new password, because your browser might not offer to save it.

Generate Password

Save Password

Log in

→ Go to Aviator-Training ONLINE



Enter your new password below or generate one.

New password

Very weak

Confirm use of weak password

Suggest a password

Hint: The password should be at least twelve characters long. To make it stronger, use upper and lower case letters, numbers, and symbols like ! " ? \$ % ^ &).

Please make a note of your new password, because your browser might not offer to save it.

Generate Password

Save Password

Log in

→ Go to Aviator-Training ONLINE

Поставьте галочку,
если появилось
это поле

Онлайн-платформа

- Нажмите на Log in и введите свой email и новый пароль, который только что сохраняли



Your password has been reset. [Log in](#)

— Go to Aviator-Training ONLINE

Прохождение курса




- Вы будете перенаправлены на страницу Вашего профиля на онлайн-платформе, где будут представлены курсы, на которые Вы зарегистрированы.

AVIATOR
TRAINING CENTER

[View Progress](#) [Log Out](#)

Welcome to Aviator-Training Online!


Below you can find all the items available to you at the moment.
Don't worry if you don't see any courses or exams – you will be enrolled very soon!


[REDACTED]
Edit profile

172	1	0	0
Courses	Completed	Certificates	Points

Your Courses

[Expand All](#)

 **Liza Alert** [IN PROGRESS](#)

Прохождение курса




- Для того, чтобы приступить к прохождению курса, Вам необходимо кликнуть на строку с нужным курсом (LizaAlert).

AVIATOR
TRAINING CENTER

[View Progress](#) [Log Out](#)

Welcome to Aviator-Training Online!


Below you can find all the items available to you at the moment.
Don't worry if you don't see any courses or exams – you will be enrolled very soon!


[REDACTED]
Edit profile

172	1	0	0
Courses	Completed	Certificates	Points

Your Courses

[Expand All](#)

 Liza Alert	IN PROGRESS
--	-----------------------------

Прохождение курса



- Для того, чтобы приступить к прохождению курса, Вам необходимо кликнуть на строку с нужным курсом (LizaAlert).
- Course Content = содержание курса
- Topic = тема (лекция)
- Quiz = тест

AVIATOR TRAINING CENTER

View Progress Log Out

Liza Alert

16% COMPLETE Last activity on 21.05.2022 19:58 IN PROGRESS

ПОИСКОВО-СПАСАТЕЛЬНЫЙ ОТРЯД
LizaAlert
Будь с нами!
НАПРАВЛЕНИЕ ПРИМЕНЕНИЯ БЕСПИЛОТНОЙ АВИАЦИИ
8-800-700-54-52

Course Content Expand All

БЛОК 1

01 - Введение Expand
1 Topic | 1 Quiz

Нажмите на первую тему

Прохождение курса



- Для того, чтобы приступить к прохождению курса, Вам необходимо кликнуть на строку с нужным курсом (LizaAlert).
- Course Content = содержание курса
- Topic = тема (лекция)
- Quiz = тест

AVIATOR TRAINING CENTER

View Progress Log Out

LizaAlert

16% COMPLETE Last activity on 21.05.2022 19:58 IN PROGRESS

Поисково-спасательный отряд
LizaAlert
Направление применения беспилотной авиации
8-800-700-54-52

Course Content Expand All

БЛОК 1

01 - Введение Expand
1 Topic | 1 Quiz

Нажмите на
первую тему

Прохождение курса



16% COMPLETE 2/12 Steps

Previous Module Next Module

Hello [User Name]

02 – Дроны на ПСР. Полётное задание. Параметры съемки

Liza Alert > 02 – Дроны на ПСР. Полётное задание. Параметры съемки **IN PROGRESS**

Module Content 0% COMPLETE | 0/1 Steps

- Лекция
- Тест

Previous Module Back to Course Next Module

Нажмите для просмотра лекции

БЛОК 1

- 01 – Введение
1 Topic | 1 Quiz
- 02 – Дроны на ПСР. Полётное задание. Параметры съемки
1 Topic | 1 Quiz
- Лекция
- Тест

БЛОК 2

- 03 – Базовые критерии для анализа
1 Topic | 1 Quiz
- 04 – ТФС-обзор
1 Topic | 1 Quiz
- 05 – Следы на авиапоиске
1 Topic | 1 Quiz
- 06 – Схемы пролётов на ПСР. Привязка снимков к карте
1 Topic | 1 Quiz

Прохождение курса



AVIATOR 16% COMPLETE 2/12 Steps Previous Module Mark Complete Hello

Liza Alert

БЛОК 1

- 01 – Введение 1 Topic | 1 Quiz
- 02 – Дроны на ПСР. Полётное задание. Параметры съемки 1 Topic | 1 Quiz
- Лекция
- Тест
- 03 – Базовые критерии для анализа 1 Topic | 1 Quiz

БЛОК 2

- 04 – ТФС-обзор 1 Topic | 1 Quiz
- 05 – Следы на авиапоиске 1 Topic | 1 Quiz
- 06 – Схемы пролётов на ПСР. Привязка снимков к карте 1 Topic | 1 Quiz

Дроны на ПСР Полетное задание, параметры съемки

УЧЕБНЫЙ МАТЕРИАЛ ДЛЯ ГПА

32:34

Mark Complete ✓

Back to Module

По завершении просмотра нажмите «Mark Complete» («отметить выполненным»)

Прохождение курса



25% COMPLETE 3/12 Steps

AVIATOR

Previous Module Next Module

Hello, [User Name]

Liza Alert

БЛОК 1

- 01 – Введение
1 Topic | 1 Quiz
- 02 – Дроны на ПСР. Полётное задание. Параметры съемки**
1 Topic | 1 Quiz
- 03 – Базовые критерии для анализа
1 Topic | 1 Quiz

БЛОК 2

- 04 – ТФС-обзор
1 Topic | 1 Quiz
- 05 – Следы на авиапоиске
1 Topic | 1 Quiz
- 06 – Схемы пролётов на ПСР. Привязка снимков к карте
1 Topic | 1 Quiz

02 – Дроны на ПСР. Полётное задание. Параметры съемки

Liza Alert > 02 – Дроны на ПСР. Полётное задание. Параметры съемки **IN PROGRESS**

Module Content 100% COMPLETE | 1/1 Steps

- Лекция
- Тест**

Previous Module Back to Course Next Module

Нажмите для прохождения теста по лекции

Прохождение курса



25% COMPLETE 3/12 Steps

AVIATOR

Liza Alert

БЛОК 1

- 01 – Введение
- 02 – Дроны на ПСР. Полётное задание. Параметры съемки
- 03 – Базовые критерии для анализа

БЛОК 2

- 04 – ТФС-обзор
- 05 – Следы на авиопоиске
- 06 – Схемы пролётов на ПСР. Привязка снимков к карте

Тест

Time limit: 00:02:08

1 2 3 4

Current Review Answered Correct Incorrect

Review question Quiz Summary

Вопрос

Варианты ответа

Когда отметили ответ на вопрос, нажать на Next (= следующий вопрос)

Next

Прохождение курса



- Обратите внимание, что к ответу на вопрос можно возвращаться (то есть менять свой ответ или пропускать какой-то вопрос для того, чтобы ответить на него позже) в рамках отведенного времени.
- Время дается из расчета 75 секунд на 1 вопрос.
- Правильный ответ может быть только 1.
- Проходной балл = 75% (то есть необходимо дать правильный ответ минимум на 75% вопросов, чтобы перейти на следующий этап. Количество попыток не ограничено

Прохождение курса



25% COMPLETE 3/12 Steps

Тест

LizaAlert > 02 – Дроны на ПСР. Полётное задание. Параметры съёмки > Тест

Если Вы слишком долго ничего не делали на странице, то появится такое сообщение: Are you still working on this section? (=Вы все еще работаете в данном разделе?)

Если время истекло, а Вы не успели закончить тест, то появится такое сообщение: Time has elapsed (= время истекло)

Time has elapsed

Are you still working on this section?

Restart Quiz

I'm done

Still here

И варианты ответа: I'm done (= я закончил(а)) и Still here (= еще работаю)

Прохождение курса



AVIATOR 25% COMPLETE 3/12 Steps Hello, [User Name]

Liza Alert

БЛОК 1

- 01 – Введение
1 Topic | 1 Quiz
- 02 – Дроны на ПСР. Полётное задание. Параметры съемки
1 Topic | 1 Quiz
- Лекция
- Тест

03 – Базовые критерии для анализа
1 Topic | 1 Quiz

БЛОК 2

- 04 – ТФС-обзор
1 Topic | 1 Quiz
- 05 – Следы на авиопоиске
1 Topic | 1 Quiz
- 06 – Схемы пролётов на ПСР. Привязка снимков к карте
1 Topic | 1 Quiz

Тест

Liza Alert > 02 – Дроны на ПСР. Полётное задание. Параметры съемки > Тест

Results
Your time: 00:05:00

Time has elapsed

Restart Quiz

Если время истекло, а Вы не успели закончить тест или Вы не набрали проходной балл, нажмите на кнопку Restart Quiz (= начать тест заново)

Прохождение курса



25% COMPLETE 3/12 Steps

Hello, l-malysheva!

Тест

Liza Alert > 01 – Введение > Тест

Time limit: 00:07:39

Quiz Summary
7 of 7 questions completed

Questions:

1 2 3 4 5 6 7

Comment Review Answered Correct Incorrect

Finish Quiz

Если Вы успели ответить на все вопросы, то появится надпись Quiz Summary (= результаты теста); 7 of 7 questions completed (= дан ответ на 7 из 7 вопросов)

Кнопочки с номерами вопросов интерактивны, по ним Вы можете перемещаться между вопросами

Если Вы уверены в своих ответах, больше не хотите вернуться и что-то исправить, то нажимайте на Finish Quiz (= завершить тест)

Прохождение курса



Если Вы хотите посмотреть результаты теста, вернитесь на главную страницу

После нажатия на кнопку Finish Quiz система регистрирует Ваш ответ. Появится надпись Results (= результаты); Your time (= Ваше время)

Если Вы хотите пересдать тест, нажмите на кнопку Restart Quiz (= начать тест заново)

Если Вы набрали проходной балл, то появится кнопка Click Here to Continue (= нажмите здесь, чтобы продолжить)

Прохождение курса



Your Courses = Ваши курсы
Course Progress = прогресс прохождения курса
25% complete = 25% завершено
3/12 Steps = 3 из 12 шагов
Quizzes = тесты
Score = баллы
Date = дата

Your Courses

Expand All

Liza Alert

IN PROGRESS

COURSE PROGRESS 25% COMPLETE 3/12 Steps

Quizzes	Certificate	Score	Statistics	Date
Тест		100%	--	21.05.2022 19:56
Тест		100%	--	21.05.2022 19:58
Тест		0%	--	21.05.2022 21:22
Тест		100%	--	21.05.2022 22:49

Нажмите на эту стрелку, чтобы увидеть результаты тестов

Завершение курса



- Для завершения обучения повторите все шаги выше для всех разделов Блока 1.
- По завершении Блока 1 Вас ждет вебинар.
- После вебинара Вам будет открыт доступ к Блоку 2.

Удачного обучения!