



УРОК 2

ГЖЕЛЬ

Для 1,2,3,4 группы (по расписанию 10.11 - 12.11)

ОБЪЕДИНЕНИЕ «ХУДОЖЕСТВЕННАЯ РОСПИСЬ»

*Преподаватель: Кондрашова Елена
Анатольевна*



Добрый день, дорогие ребята!

Продолжаем изучать тему «Гжель»! Продолжим работу над изучением техники росписи и усложним задачу.

Для урока нам понадобится:

- *Альбомный лист*
- *Гуашевые краски (белая, синяя, фиолетовая)*
- *Палитра*
- *Салфетка*
- *Кисти №3,5 (синтетические)*
- *Стакан для воды*



ПРАКТИЧЕСКОЕ ЗАНЯТИЕ



**«ЦВЕТОВАЯ КОМПОЗИЦИЯ
В РОСПИСИ ГЖЕЛЬ»**







Я предлагаю вам на основе просмотренного урока, создать свою композицию из растительных элементов росписи «Гжель».

Для выполнения задания можно использовать элементы росписи, приведенные в образцах.







Спасибо за внимание!

На этом второе занятие подошло к своему завершению.
Результаты росписи присылайте в личные сообщения или
приносите на очное занятие.