

**Добро пожаловать
в 3 класс!**



Возрастные особенности

- Осознанное отношение к учебной деятельности.
- Успехи в обучении = быть хорошим и любимым.
- Осознание роли в семье.
- Активное развитие внимания, памяти, мышления, но упадок воображения и снижение креативных способностей.

A decorative border at the top of the page consists of a row of sharpened pencils in various colors (green, blue, purple, grey, red, yellow, cyan, magenta, black, blue, red, yellow, purple, grey, yellow, green, cyan, blue, purple, grey). On the left side, there is a vertical stack of pencils, also in various colors, pointing towards the center.

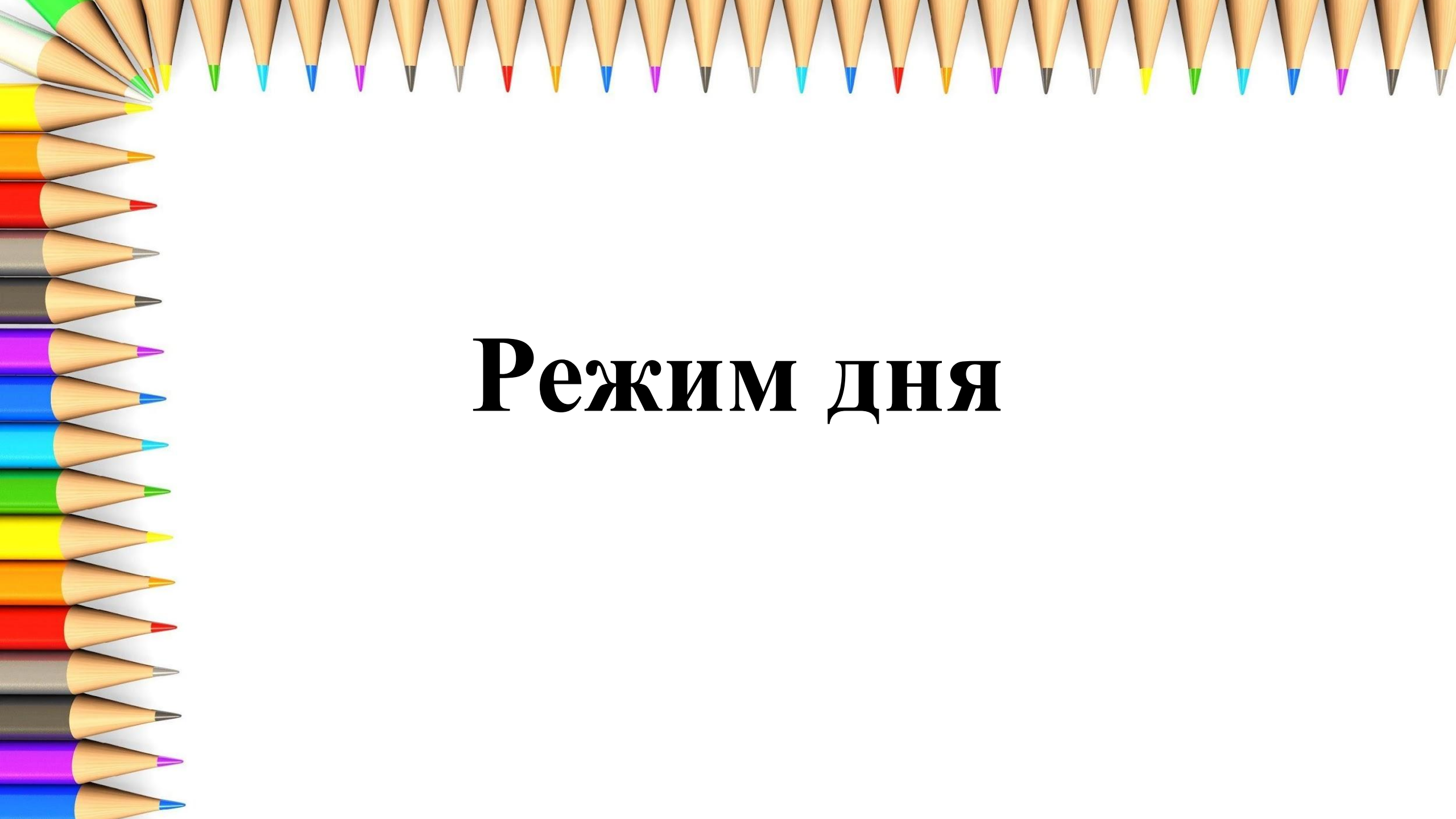
Возрастные особенности

Память

При овладении **математикой** ведущая роль принадлежит объему внимания, успешность усвоения **русского языка** связана с распределением внимания, а **обучение чтению** - с устойчивостью внимания.

Внимание

Приемы смыслового запоминания, логическая память требуют специальных усилий по своему формированию. Целесообразно продемонстрировать детям и различные **мнемотехнические приемы**, а также раскрыть **возможности письменной речи** как средства запоминания.

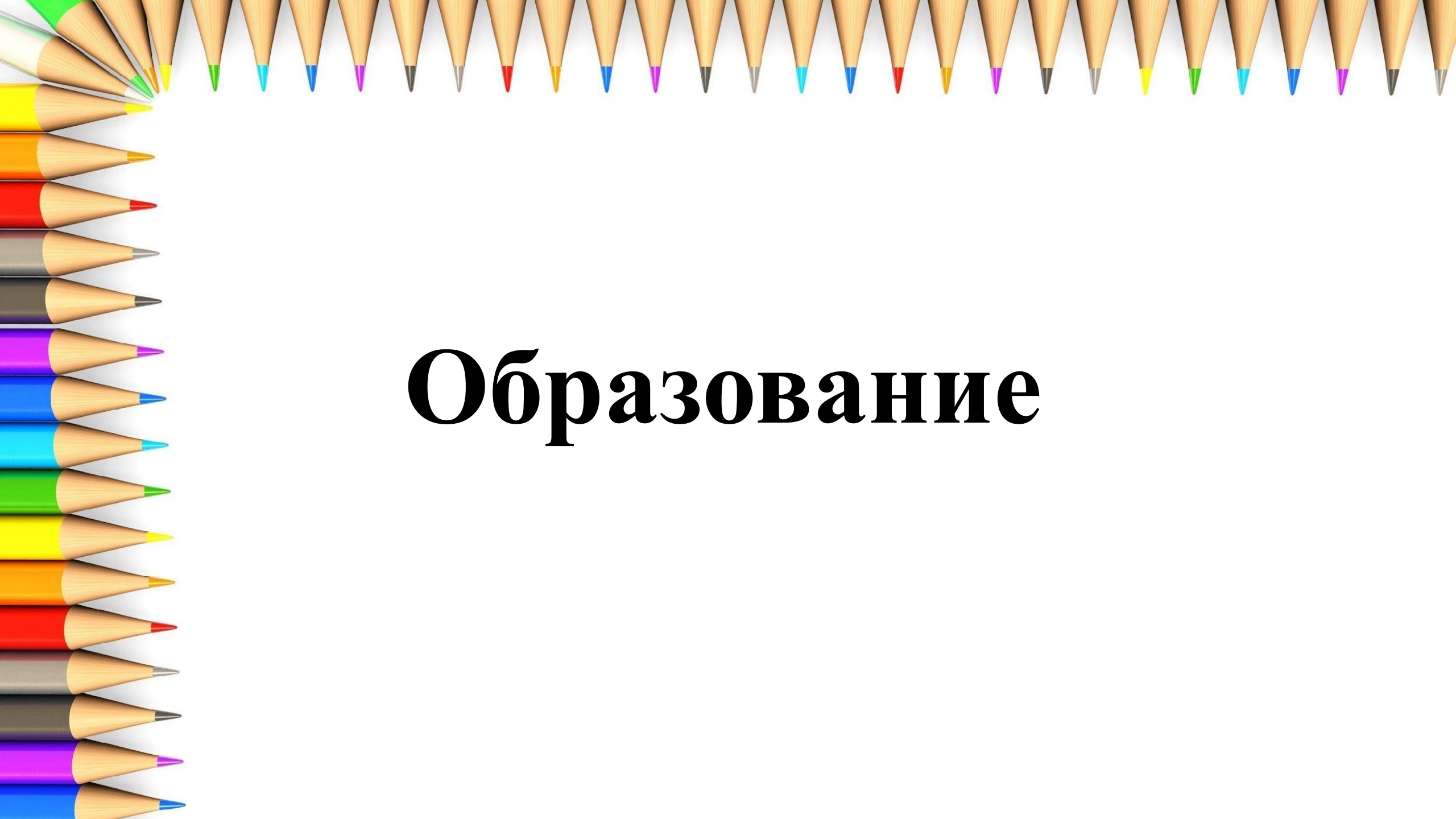


Режим дня



Как помочь ребёнку проснуться?

- Сначала просыпаются родители, затем ребёнок. Это мотивирует и мобилизует его подняться с кровати.
- Постарайтесь сделать так, чтобы ребёнка при пробуждении ждало что-то приятное: вкусный завтрак, любимый напиток или весёлый мультфильм.
- Утро ребёнка должно быть наполнено позитивной энергией. Поэтому чтобы не нервничать самим и не срывать на ребёнка, у вас должен быть запас времени для того, чтобы организм ребёнка смог перейти в состояние бодрствования.
- Полезны и утренние ритуалы. Это может быть весёлая песенка, после которой уже нельзя лежать в кровати, утренняя зарядка или совместное приготовление вкусного завтрака. Главное, чтобы ребёнок получал от этого положительные эмоции и заряд бодрости на целый день.



Образование



Знать наизусть:

- части речи;
- члены предложения;
- части слова;
- падежи;
- таблица умножения и деления;
- правила правописания.



Математика

- Учебник, печатная тетрадь.
- Рабочая тетрадь №1, №2.
- Линейка, циркуль.
- Доска и маркер.



Русский язык

- Учебник
- Рабочая тетрадь №1, №2.
- Словарь
- Линейка, карандаш, ручка.



Литературное чтение

- Учебник
- Рабочая тетрадь
- Цветные карандаши



Окружающий мир

- Учебник, печатная тетрадь
- Рабочая тетрадь
- Цветные карандаши

A decorative border of various colored pencils (yellow, orange, red, grey, purple, blue, cyan, green, yellow, orange, red, grey, blue, purple, grey, yellow, green, cyan, blue, purple, grey) is positioned at the top and left edges of the page. The pencils are arranged in a slightly overlapping manner, pointing towards the center of the page.

Родной русский язык

Печатная тетрадь

A decorative border of various colored pencils surrounds the text. The pencils are arranged in a semi-circle at the top and a vertical line on the left side. The colors include yellow, orange, red, grey, black, purple, blue, cyan, green, and brown.

Музыка

- Рабочая тетрадь (любая)
- Цветные карандаши, ручки



Финансовая грамотность

- Тетрадь в клеточку
- Клей, ножницы



Синтаксический разбор предложения

прил. сущ. нар.
Багровое солнце медленно
гл. пр. сущ.
опускалось за лесом.

(~ ~ ~ ~ ~ — - - - - = = = = ЗА - - - -).

(Повеств., невоскл., простое, распр.)



Фонетический разбор слова



Ноябрь – [н а й а б р '] - 2 слога

н - [н] - согл., звонк., непарн., тв.

о - [а] - гласн., безуд.

я / [й'] - согл., звонк., непарн., мягк.

 \ [а] - гласн., ударн.

б - [б] - согл., звонк., парн., тв.

р - [р'] - согл., звонк., непарн., мяг.

ь - _____

6 б. 6 зв.

I. Видят - глагол (что делают?)

II. Н.ф. - видеть.

Постоянные признаки:

несов. вид;

невозвр.;

II спр. (искл.).

Непостоянные признаки:

в изъяв. накл. ;

в наст. вр.;

во мн. ч.;

В 3 л.

III. Космонавты (что делают?)

видят.



Морфемный разбор

лесной

Разберите
эти слова
по
составу:

перелесок

приморский

прогуляться



Безопасность

- Безопасный маршрут ребёнка в школу и из школы.
- Использование светоотражающих элементов, использование детского кресла.
- Безопасное поведение в сети Интернет.
- Техника безопасности в школе и дома.



Организационные вопросы

- Внешний вид
- Транспортные карты
- Питание
- Мероприятия на учебный год
- Патриотическое воспитание
- Новый журнал
- Режим работы спортивного класса



Режим работы спортивного 3 В класса

8:00 (8:50) – 12.10(13.05) - учебные занятия

Прогулка

12.10 (13.05) – 14.30 – внеурочные занятия и кружки

13:30 - обед

14:30 – 16:00 – выполнение домашнего задания

16:00 – тренировка в спортивном зале

С 16:00 ответственность за жизнь и здоровье ребёнка несёт тренер.



Каникулы 2022-2023

31 октября – 6 ноября

29 декабря – 8 января

20 февраля – 28 февраля

3 апреля – 9 апреля

28 мая – последний учебный день



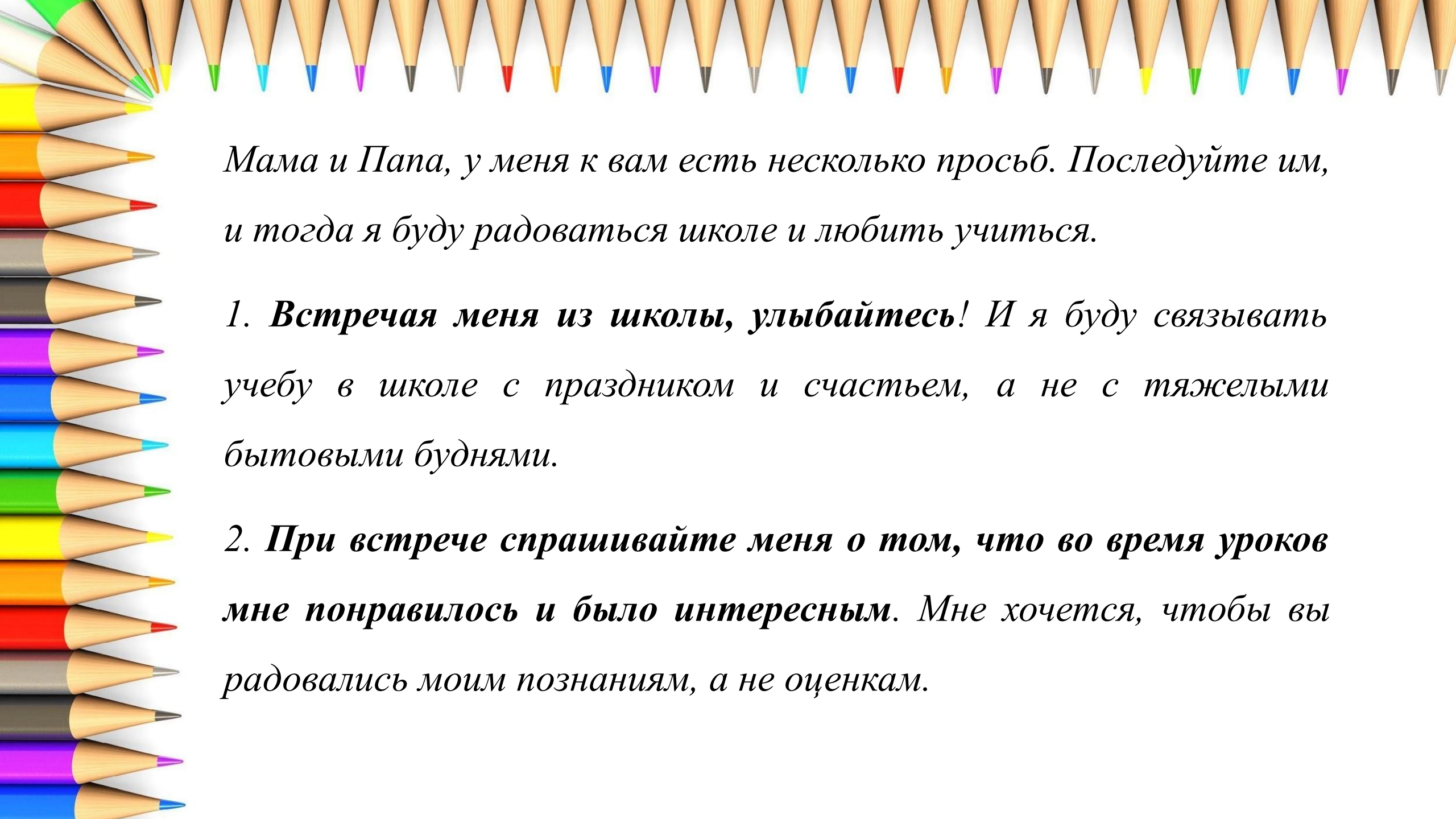
1 сентября

8:50 – быть в классе

9:00 – завтрак

9:20 – 10:00 - классный час

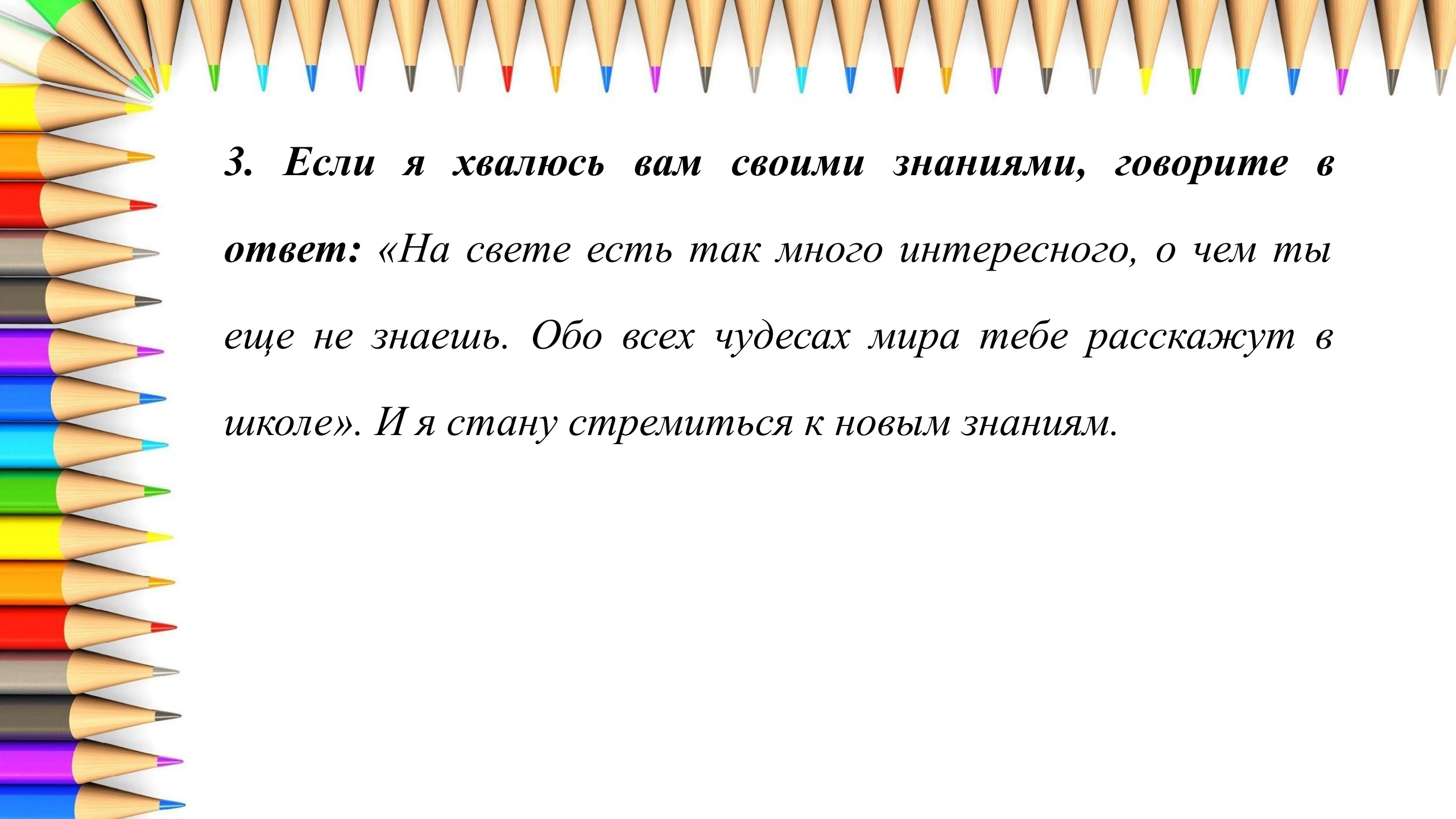
10:00 - общешкольная линейка



Мама и Папа, у меня к вам есть несколько просьб. Последуйте им, и тогда я буду радоваться школе и любить учиться.

1. Встречая меня из школы, улыбайтесь! И я буду связывать учебу в школе с праздником и счастьем, а не с тяжелыми бытовыми буднями.

2. При встрече спрашивайте меня о том, что во время уроков мне понравилось и было интересным. Мне хочется, чтобы вы радовались моим познаниям, а не оценкам.

A decorative border of various colored pencils (yellow, orange, red, grey, purple, blue, cyan, green, yellow, orange, red, grey, blue, purple, grey, yellow, green, cyan, blue, purple, grey) is positioned at the top and left edges of the page. The pencils are arranged in two rows: one horizontal row at the top and one vertical row on the left side, both pointing towards the center of the page.

3. Если я хвалюсь вам своими знаниями, говорите в ответ: «На свете есть так много интересного, о чем ты еще не знаешь. Обо всех чудесах мира тебе расскажут в школе». И я стану стремиться к новым знаниям.