

Добрый день!

9 ноября 2021 г.

Выразительные возможности аппликации

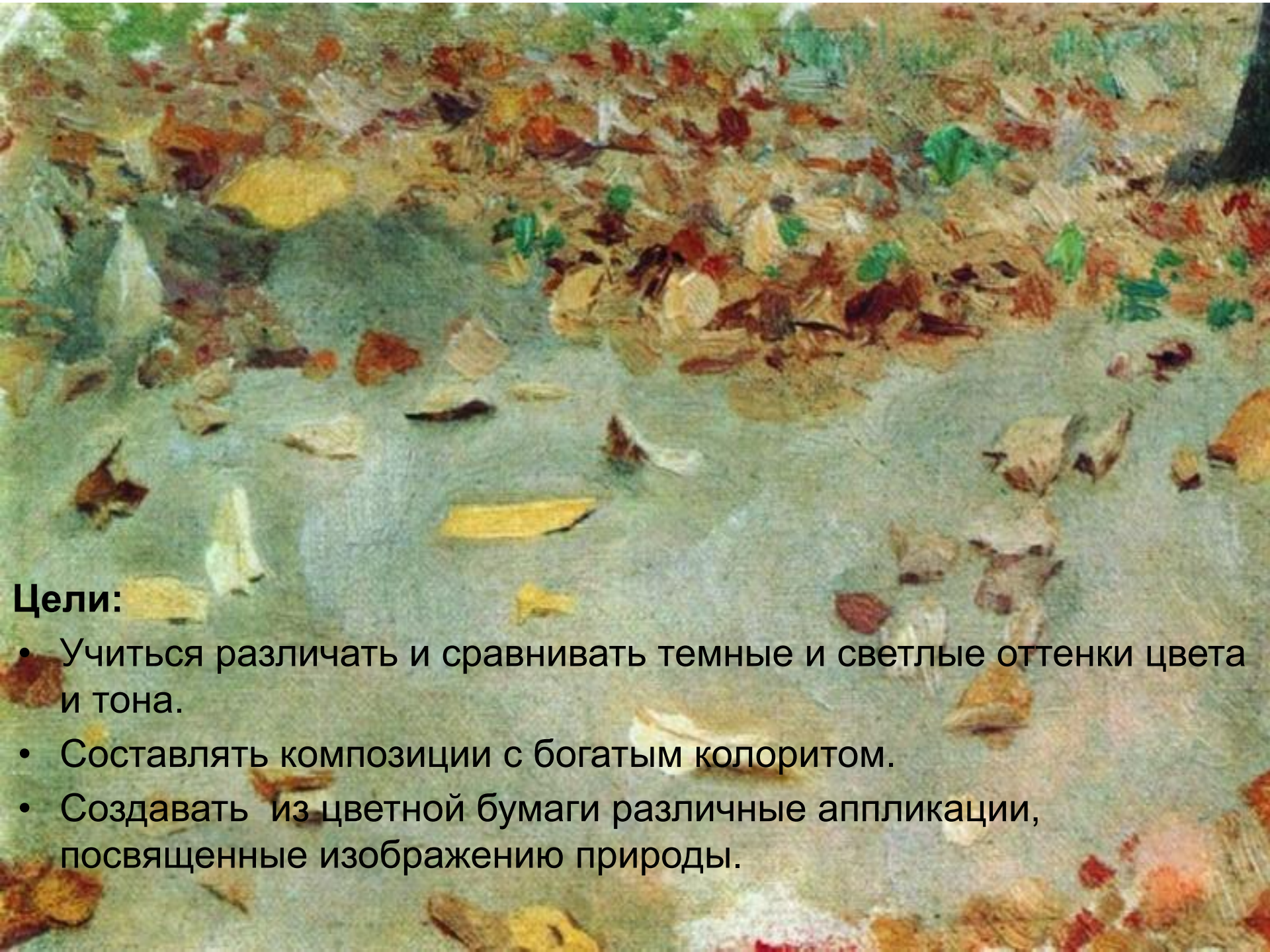


**Осень. Обсыпается весь наш бедный сад.
Листья пожелтелые по ветру летят.
Лишь вдали красуются, там на дне долин
Кистья ярко-красных вяжущих рябин.**

А. Толстой




Валерий Бусыгин. Солнце выглянуло



Цели:

- Учиться различать и сравнивать темные и светлые оттенки цвета и тона.
- Составлять композиции с богатым колоритом.
- Создавать из цветной бумаги различные аппликации, посвященные изображению природы.

Какие деревья и кустарники вы знаете?



Белых Алексея Петрович.

Август на реке Королок

Соколов Максим Владимирович.

Деревенский этюд



Осторожно ветер из калитки вышел,
постучал в окошко, пробежал по крыше,
Поиграл немного ветками черемух,
пожурил за что-то воробьев знакомых.
И, расправив бодро молодые крылья,
полетел куда-то вперегонку с пылью.

М. Исаковский. Ветер

Можете ли вы определить деревья по листьям?



1



2



3



4



**Налетел с разбегу в кучу листьев сонных,
пошептался с ними, увидав знакомых.
Закружил на месте хороводом плавным,
выложил на месте их порядком славным.
Поиграл, побегал себе на усладу...
и узор осенний выложил по саду...
...Мимо шел художник. Увидал все это —
и ковер на стену соткан был за лето.**

О. Островская


Слайд-шоу «Ковер»

(Посмотреть : http://www.youtube.com/watch?v=r_gYIS_AtU&feature=youtu.be)




**Поленов
Василий Дмитриевич.
Осень в Абрамцево**

Посмотрите, какой природный ковер получился!
Осенний ковер можно создать из красных, желтых, зеленых листьев.



Как люди научились делать ковры?



Мы тоже попробуем сделать ковер из осенних листьев. Возьмем цветную бумагу и листья.

Подул ветер и уложил листья вдоль дорожки. (Уложите листья.)


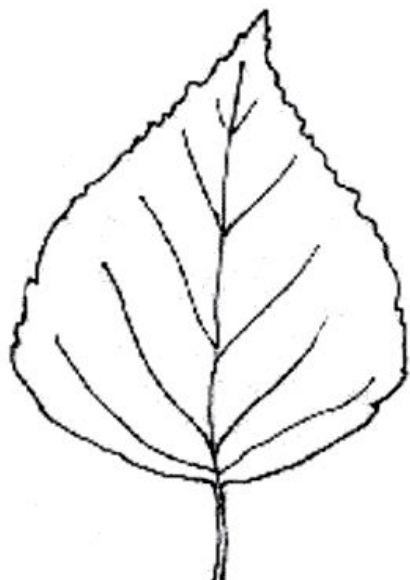
Закружились листья и улеглись на земле. (Листья уложите по кругу.)

Слайд- шоу «Флористика»

(Посмотреть: <http://www.youtube.com/watch?v=beU5N3UeNt0>)



Выберите лист цветной бумаги определенного колорита.
Вырежете без прорисовки, произвольно, листья разной формы:
круглые, овальные, зубчатые.



Лист
винограда



Лист
лимона



Лист ананаса



Лист земляники

Из заготовок выложите на цветном фоне коврик-панно. Композиция коврика может быть в россыпь, круговая, полосами, по краям коврика, из угла в угол и др.

Прежде чем приклеить листья к фону, надо их разложить, скомпоновать, подобрать по колориту.





Домашнее задание

Рассмотреть дома коврик, ковер, штору. Как он скомпонован, в каком колорите решен?