


# Украшение салфетки


Подготовила:  
Студентка группы  
СДО-17  
Халилова Левиза



# Цели и задачи



1. Формировать знания о широте применения узоров в повседневной жизни.
2. Развивать воображение и мышление, творческие способности обучающихся, их эстетический вкус.
3. Воспитывать трудолюбие и аккуратность при выполнении практической работы.





# ПРИМЕРЫ ОРНАМЕНТОВ





План:

1. Выбрать заготовку для салфетки и нарисовать фон

2. Придумать орнамент. (элементы: линии разной толщины, прием «примакивание», «точка» и т. д)

3. Наметить расположение узора-орнамента


4. Выполнить работу в цвете. (Чтобы салфетка была праздничной, нужно подобрать яркие цвета. Учитывать в работе контраст темное на светлом и наоборот)











Спасибо  
за  
внимание!