



# Мастер-класс по аппликации «ЕЖИК»

Педагог дополнительного образования Слепцова Д.В.  
Объединение «Фантазия»



Сердитый недотрога  
Живёт в глуши лесной.  
Иголок очень много,  
А нитки не одной. (Еж)







# Необходимый материал

- цветной картон формата А4,
- цветная бумага,
- ножницы,
- клей – карандаш,
- фломастеры.

## ЗАГОТОВКИ:

- круг (тело ежика)
  - полоски шириной 1см
  - две половинки овала (лапки)
- 
- 

Склеиваем концы наших полосок




Обводим тело ежика на картоне и  
приклеиваем полоски по форме



Чем больше полосок мы наклеем, тем «пушистее» будет ежик



Приклеиваем туловище



Приклеиваем лапки. Не забываем  
нарисовать веселую мордашку ежику





Хитрый ёжик-чудачок  
Сшил колючий пиджачок:  
Сто булавок на груди,  
Сто иголок позади.

