



**ЭКСПЕРИМЕНТ
«ВОЗДУШНЫЙ
ШАР»**

Бондарева С.А.
Педагог дополнительного
образования МБОУ ДО
ДТДМ

Для эксперимента нужно:


- ✓ Bottle (ботл) – бутылка
- ✓ Baking soda (бэйкин соуда) – пищевая сода
- ✓ Vinegar (винигэ) – уксус
- ✓ Balloon (бэлун) – шарик
- ✓ Spoon (спун) – ложка



Step 1.


Put some baking soda in the
balloon –

Насыпаем немного соды
в воздушный шарик




Step 2.

Put some vinegar in the
bottle—
Нальём немного уксуса в
бутылку




Step 3.

Stretch the balloon over the top
of the bottle-
Растяни шарик на верхушке
бутылки



Step 4.

Mix backing soda with vinegar
And observe what happens-
Смешай соду и уксус,
Посмотри, что получилось



Шарик надулся, спасибо за занятие!

