


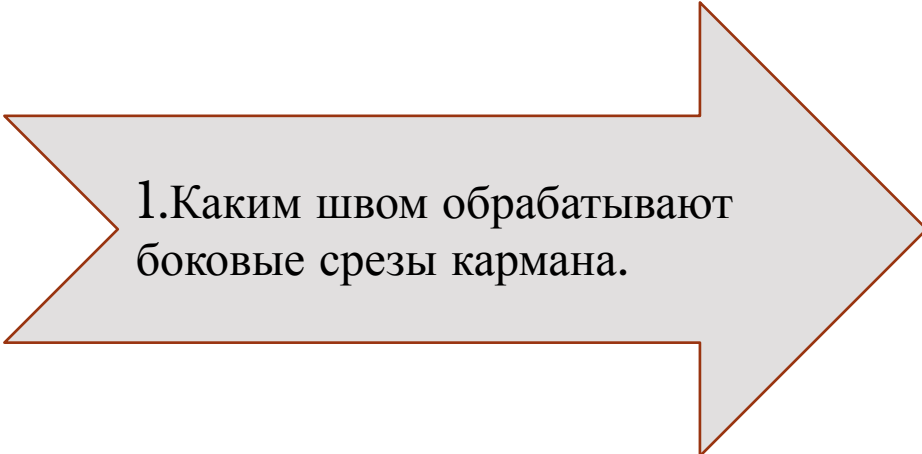
Тест

Обработка фартука

5 класс



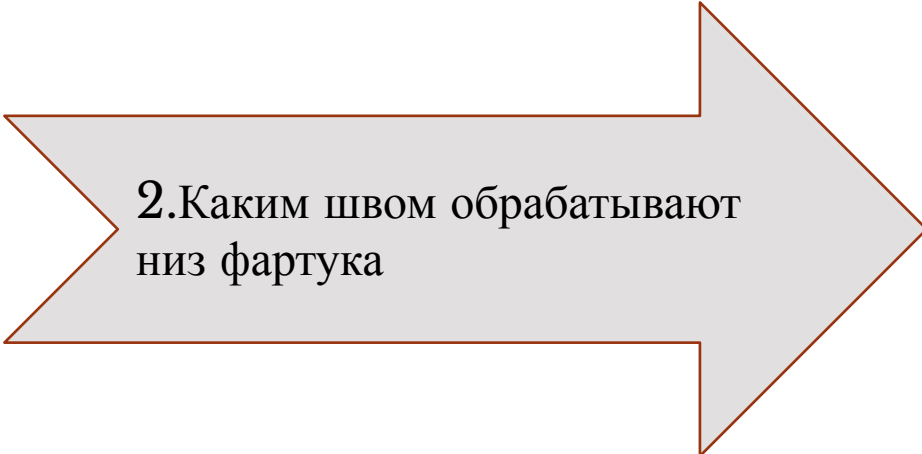
Забашта Татьяна Григорьевна
МБОУ «СОШ19»
tat.zabashta2591@yandex.
ru



1. Каким швом обрабатывают боковые срезы кармана.

швом вподгибку с открытым срезом

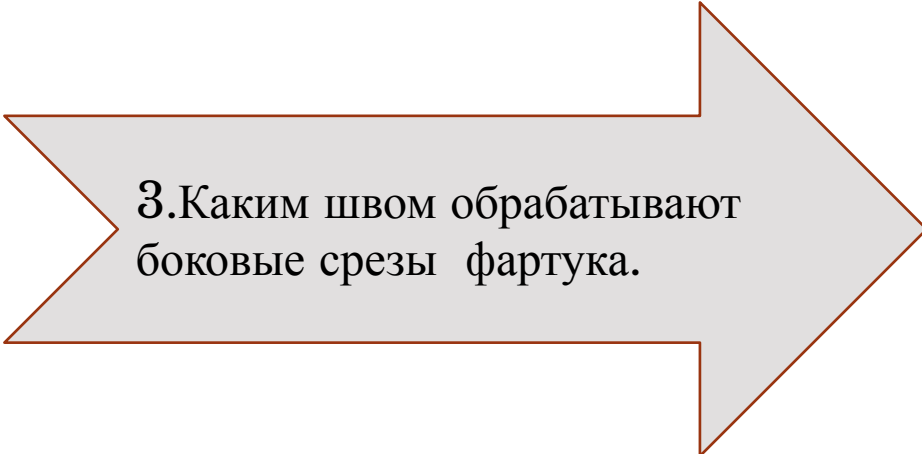
швом вподгибку с закрытым срезом



2. Каким швом обрабатывают
низ фартука

швом вподгибку с
открытым срезом

швом вподгибку с
закрытым срезом



3. Каким швом обрабатывают боковые срезы фартука.

швом вподгибку с открытым срезом

швом вподгибку с закрытым срезом



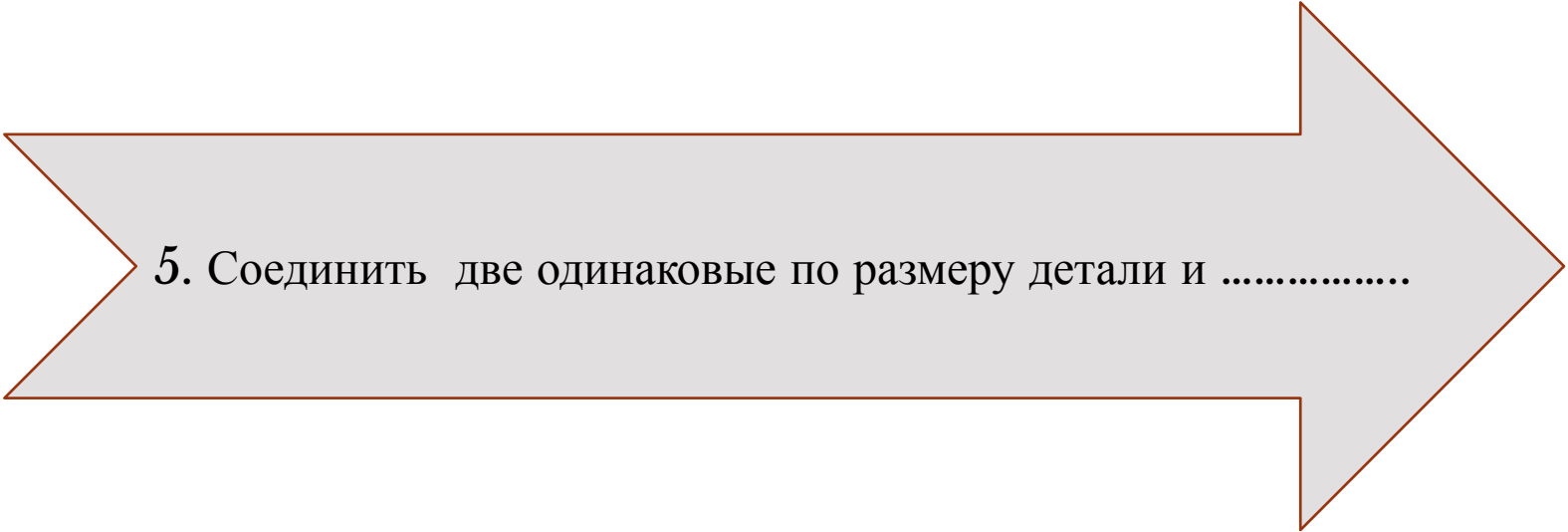
4. Наложить карман на фартук и

сметать

пришить

заметать

наметать



5. Соединить две одинаковые по размеру детали и

сметать

заметать

пришить

наметать



6.Подогнуть срез на изнаночную сторону и

наметать

сметать

пришить

заметать

7.Разложить детали в разные стороны и утюгом

заутюжить

отутюжить

приутюжить

разутюжить



Спасибо за работу



Используемые ресурсы

1. http://mirgif.com/predmetyhttp://st.free-lance.ru/users/aksu/upload/f_4b4334b962f14.jpg/017.gif