




Натюрморт

Урок изо в 3 классе

**Если видишь на картине, чудо-вазу на столе,
В ней стоит букет красивых, белоснежных хризантем,
Стоит множество посуды, и стеклянной, и простой,
Может чашка или блюдце, с золоченою каймой.
А ещё и так бывает, нарисована там дичь,
В завершение положим, спелых персиков и слив.
А ещё в картине может, нарисованным быть торт.
И поэтому картина, назовётся –**



натюрморт!




Натюрморт (от франц.- «мертвая натура») - это изображение неодушевленных предметов, объединенных в одну композицию.



В своих картинах художники обычно изображают цветы, фрукты, овощи, посуду, разнообразные предметы быта.

Натюрморт показывает не только красоту вещей, но и передаёт настроение художника, без слов, при помощи цвета и линии говорит со зрителем.


Определите настроение следующих натюрмортов



Ван Гог



«Натюрморт с
подсолнухами»




«Натюрморт с ирисами»

Клод Моне




«Натюрморт с грушами и виноградом» 1867



«Цветы и фрукты» 1869

Ренуар



**«Натюрморт с большой
цветочной вазой» 1867**



«Натюрморт с розами»



Машков

Илья Иванович


(1881-1944)

Русский советский художник, заслуженный деятель искусств РСФСР, один из наиболее значительных живописцев советского периода.

«Хлебы»



«Фрукты на блюде»



«Натюрморт с черепом»




«Натюрморт с крабами»



«Натюрморт с маками и васильками»

**Груша, яблоко, банан,
Ананас, из жарких стран –
Эти вкусные продукты
Вместе все зовутся ...**




фрукты

**Само с кулачок, красный бочок.
Тронешь пальцем – гладко,
а откусишь – сладко!**



**Знают этот фрукт детишки,
любят есть его мартышки.
Родом он из жарких стран,
высоко растет ...**

I. Этап



II. Этап



III. Этап



IV. Этап

