

# Наши помощники – органы ЧУВСТВ

окружающий мир, 2 класс

Казакбаева Лариса Ахматжаулевна

Ледяева Валентина Николаевна

Потокина Татьяна Юрьевна

Мирхайдарова Ирина Ивановна

## Наши помощники – органы чувств

- Тип урока – урок открытия нового знания
- Цель урока: Формировать представления об органах чувств человека, их роли при восприятии человеком окружающего мира

# Наши помощники – органы чувств

## Планируемые результаты

Предметные: - расширение знаний об органах чувств; - представления об органах чувств, об их необходимости человеку для его полноценной жизни; - исследование признаков предметов с помощью органов чувств.

Метапредметные: - уметь определять и формулировать цель на уроке; проговаривать последовательность действий на уроке;

Личностные: - проявлять способность к самооценке на основе критерия успешности учебной деятельности; - готовность целенаправленно использовать знания в учении и в повседневной жизни;

# Наши помощники – органы ЧУВСТВ

Структура урока:

1. Организационный этап (1 мин) – фронтальная работа
2. Актуализация и формулировка темы урока (3 минуты) – фронтальная работа
3. Изучение нового материала (20 мин.) - групповая работа
4. Обобщение и первичное закрепление (10 мин.) - групповая работа
5. Рефлексия (5 мин.) - индивидуальная работа
6. Домашнее задание (1 мин. )

Наши помощники – органы чувств

Актуализация и формулировка темы  
урока (3 минуты) – фронтальная работа

Учитель: представьте, что вы оказались  
на лесной опушке. Что вы слышите?

Какие запахи вы чувствуете?

Потрогайте, что у вас под ногами?

- Что вам помогло дать такие ответы?

Обучающиеся отвечают на вопросы.

# Наши помощники – органы чувств

Изучение нового материала (20 мин.) – групповая работа ( у каждой группы ноутбук для просмотра фильма)

1 группа – орган зрения

<https://www.youtube.com/watch?v=fRtvUh0DVrk>

2 группа – орган слуха

<https://www.youtube.com/watch?v=fRtvUh0DVrk>

3 группа – орган обоняния

<https://www.youtube.com/watch?v=fVbBp8v0jxY>

4 группа – орган осязания

<https://www.youtube.com/watch?v=fVbBp8v0jxY>

5 группа – орган вкуса

<https://www.youtube.com/watch?v=fVbBp8v0jxY>

# Наши помощники – органы ЧУВСТВ

Задание:






Рассказать по плану об органе чувств:

1. Название
2. Функция
3. Интересные факты
4. Гигиена

# Наши помощники – органы чувств

Обобщение и закрепление (10 мин.) –  
групповая работа

Группы рассказывают по плану, и каждый  
ребенок заполняет таблицу

 ОРГАН _____	 ОРГАН _____
 ОРГАН _____	 ОРГАН _____
 ОРГАН _____	



## Наши помощники – органы чувств

Рефлексия (5 мин.) – индивидуальная работа

- А теперь каждый оцените свою работу.

Если вы считаете, что урок для вас прошёл с пользой, и вы узнали много нового и интересного, поднимите синий кружочек. Ну, а если ничего нового для себя вы не унесёте с урока, поднимите жёлтый кружочек.

# Наши помощники – органы ЧУВСТВ

- Домашнее задание:
- Провести опыт: определить, какие части языка распознают вкус продуктов

