




***Урок изобразительного  
искусства***

***5 класс***

***«Внутренний мир русской избы»***

Г лаголем, кошелем и брусом  
Дом строили с резным  
крыльцом,  
С обдуманым мужицким  
вкусом  
И каждый со своим лицом





**1. Ты шагни через порог  
И постой-ка тут чуток,  
Да получше оглядись  
Трижды ты перекрестись ...**

**Вот хозяева встречают,  
В "....." Вас сажают. ..**



**2.**


*Здесь ухват и кочерга,  
Помело, ступа, лопата.  
Что ж ещё нужно, ребята?*

*Есть где кашу приготовить,  
Есть где хлебушек испечь,  
Можно косточки попарить,  
Сверху на полати лечь.*



**3.**

*Полотенце, рукомойник,  
Вот в ушате Вам вода -  
Мойте, руки не  
стесняйтесь!  
Рады гостю здесь всегда.*






**4. Вот под лавкой ящик есть,  
Инструмента в нем не  
счесть,  
Плести лапти и лукошки.**

**Чинить сети, резать ложки  
Как же в доме том живут?**


**Как хозяйство в нём ведут?**



5. *Вот хозяйка у окна,  
Вечно занята она.  
“бабий кут” иль “середа”  
Тут идут ее года:  
То на прялке нить прядет,  
Есть готовит, что-то шьет,  
Вяжет, вышивает,  
Свещец подправляет...*







**6. Посмотри-ка ты, постой:  
Ты увидишь змейку, соты,  
Замечательной работы:  
Вот кружочки, ромб, цепочки,  
И красивые листочки,**



# Назовите предметы быта крестьянской избы



7.




8.



9.



10.



11.



12.



**Спасибо за внимание!**