

# Статистика войн и локальных конфликтов

# 1. Введение

Войны начинаются вследствие различных непримиримых претензий политическими образованиями или как средства навязывания политической воли. Основная составляющая войны - насилие, как первоначальный её элемент. Войны, помимо гибели людей, сопровождаются: голодом, эпидемии. Современные глобальные войны связаны с огромными людскими и материальными потерями, с небывалыми разрушениями и бедствиями.

Видение статистика войн и локальных конфликтов необходимо для отслеживания причин и последствий вооруженных конфликтов.

# Проект Correlates of War



Проект "Корреляты войны" был основан в 1963 году Дж. Дэвидом Сингером, политологом из Мичиганского университета. Первоначальной и постоянной целью проекта было систематическое накопление научных знаний о войне.

В дополнение к сбору данных в рамках проекта было проведено множество эмпирических исследований о войнах и конфликтах.

После отставки Дж. Дэвида Сингера, проект был передан в штат Пенсильвания под руководством Стюарта А. Бремера.

# Проект Correlates of

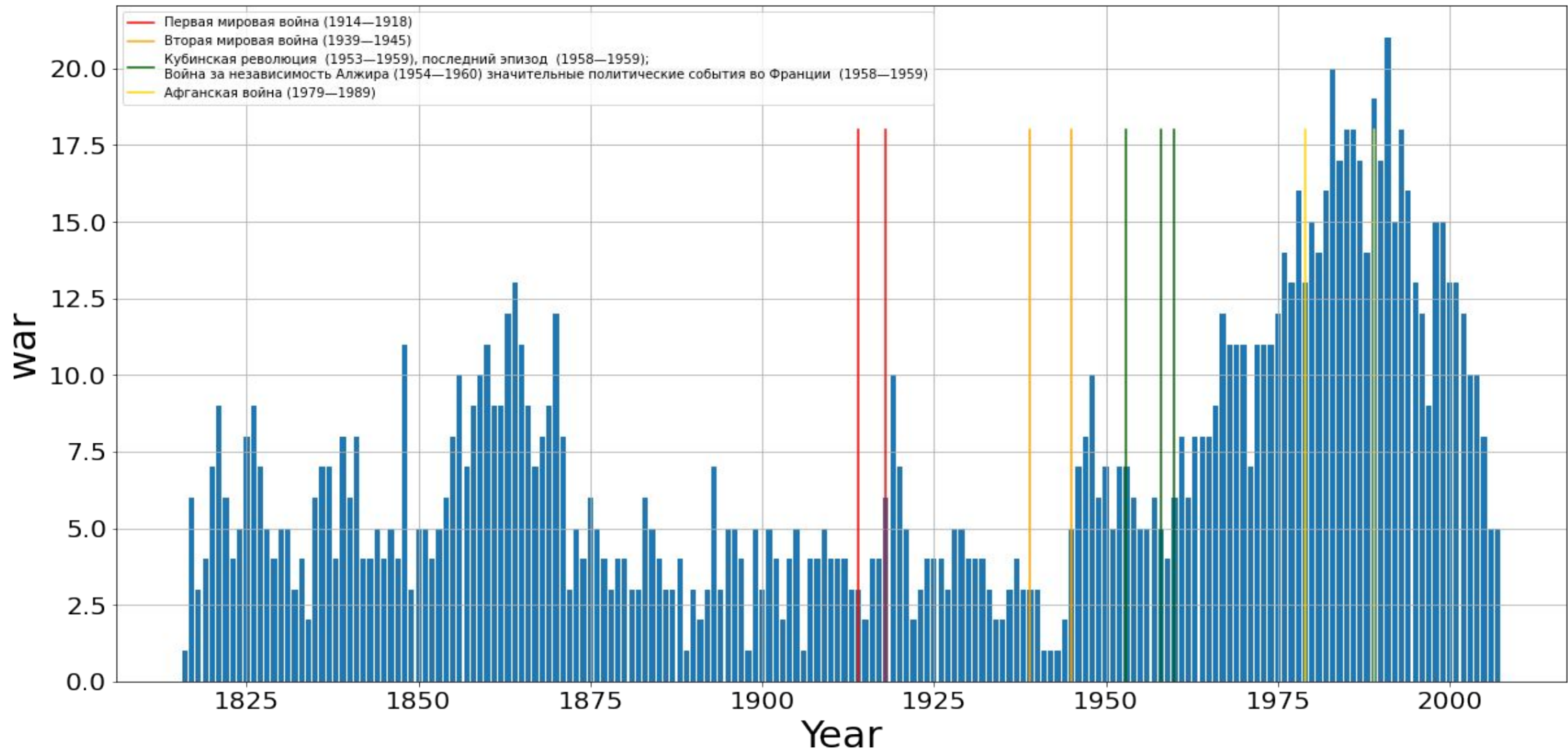
**War** базируется на факультете исследований проблем мира и конфликтов Уппсальского университета в Швеции. Программой руководит доцент Магнус Эберг, в ней работают примерно 10-15 научных сотрудников и исследователей.

UCDP начал записывать информацию о продолжающихся насильственных конфликтах в 1980-х годах. Помимо сбора данных программа распространяет знания о тенденциях и динамике вооруженных конфликтов среди общественности.

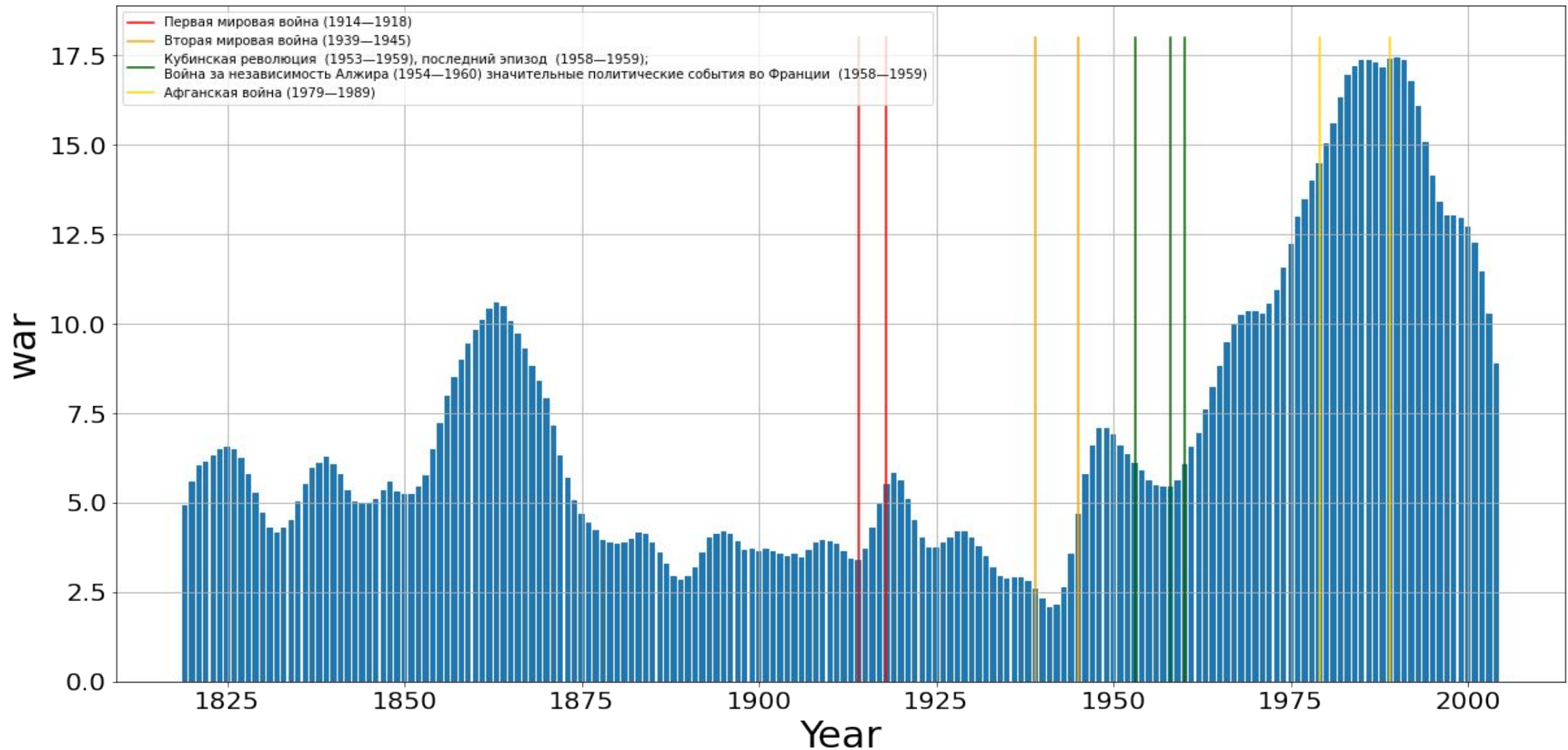
Данные о вооруженных конфликтах ежегодно публикуются в ряде журналов. Кроме того, исследователи UCDP регулярно публикуют исследования об организованном насилии, его причинах, эскалации, распространении, предотвращении и разрешении в



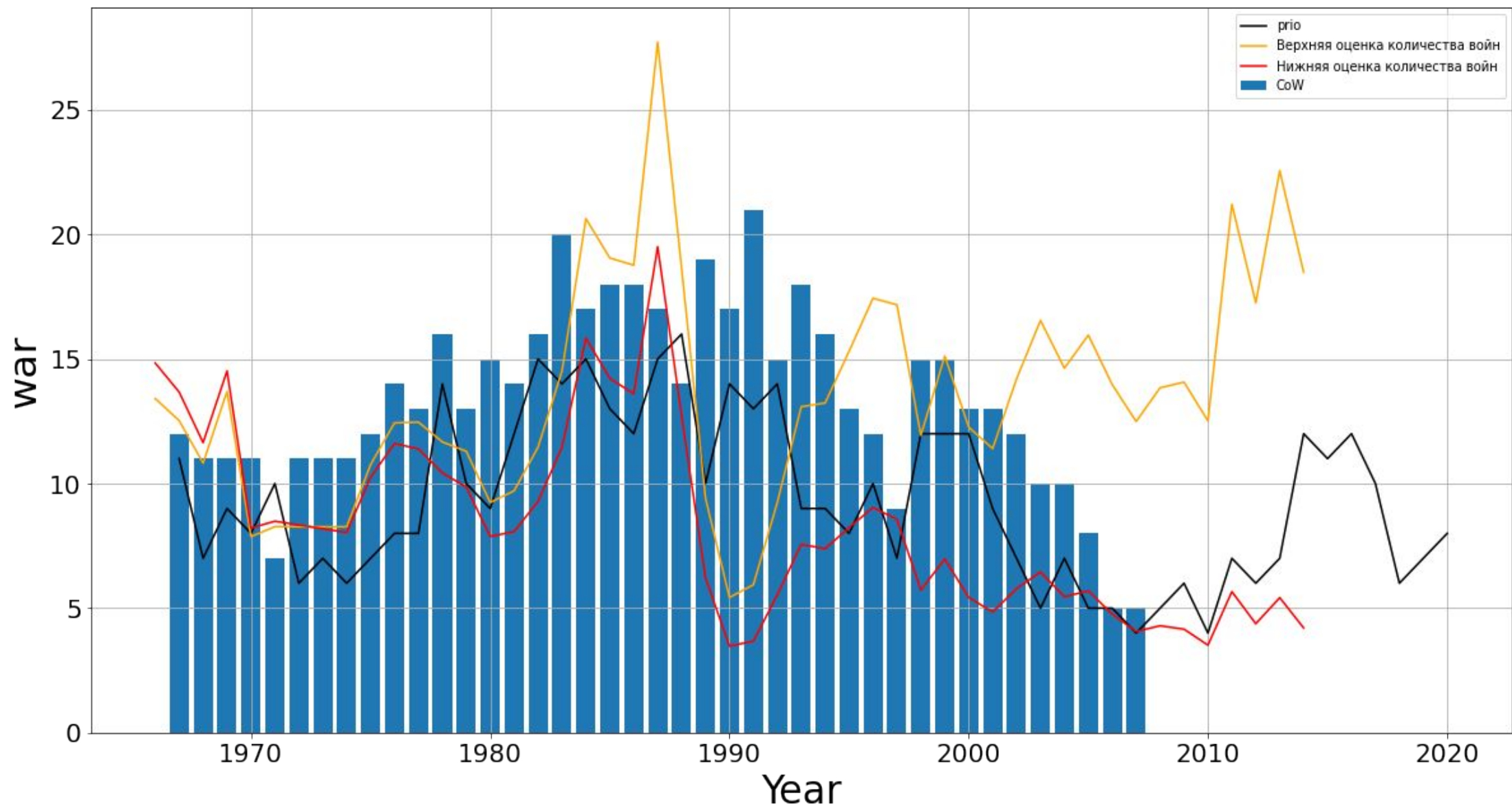
UPPSALA  
UNIVERSITET



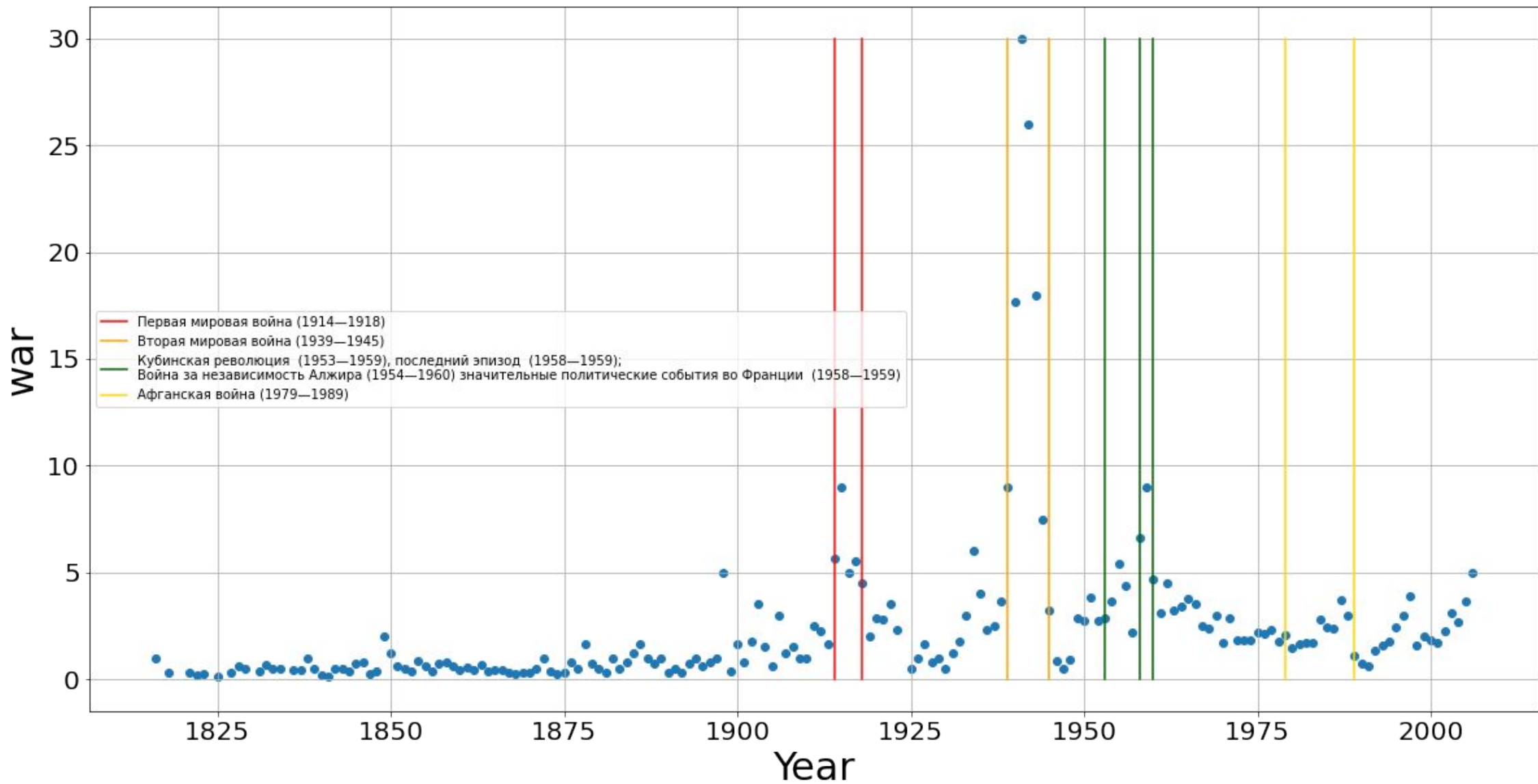
Гистограмма ежегодного числа войн по данным COW War Data, 1816 - 2007 (v4.0)



Гистограмма средне-годового числа войн по данным COW War Data, 1816 - 2007(v4.0). Скользящее среднее с шагом усреднения 5 лет.



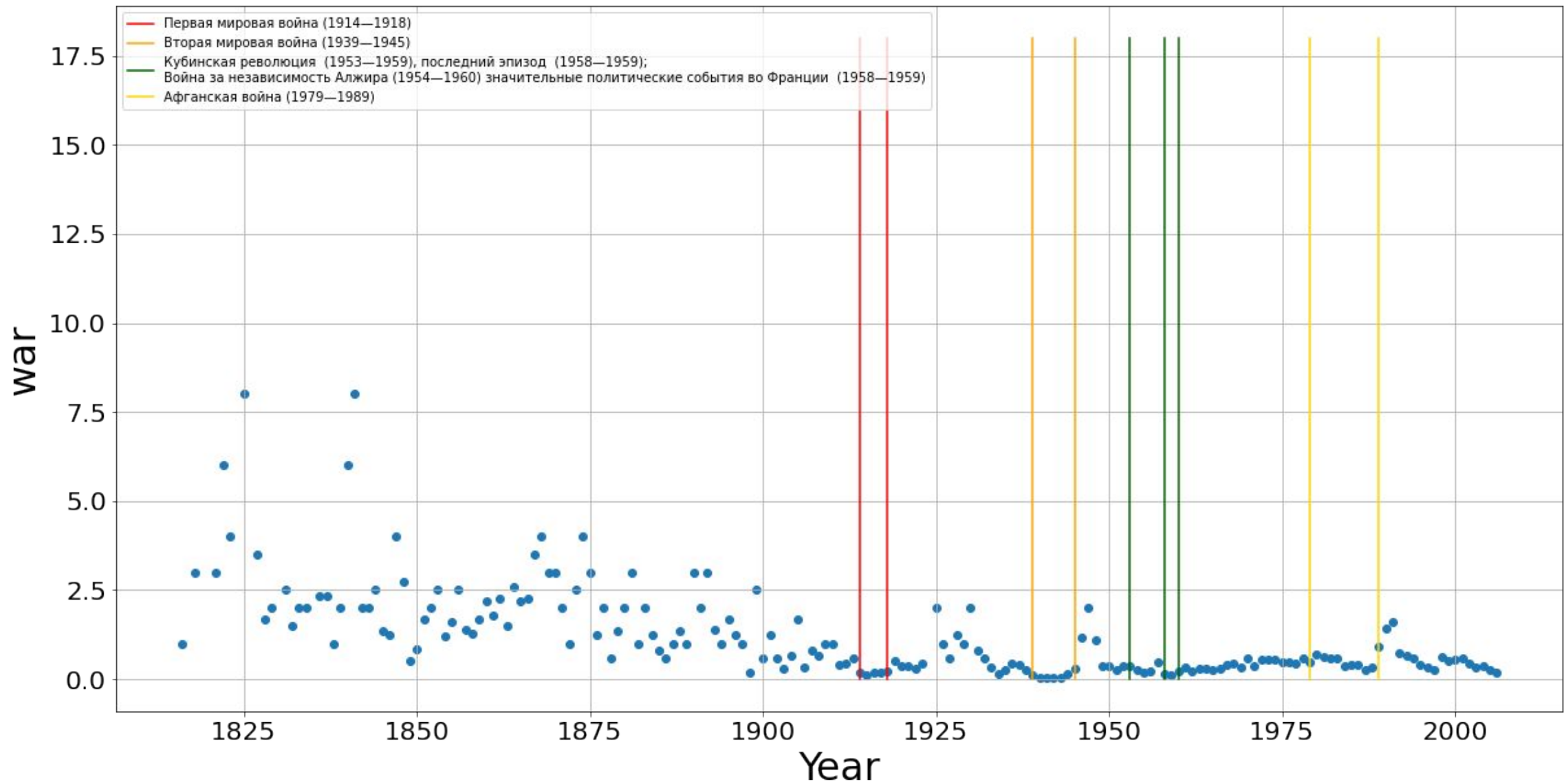
Оценки ежегодного числа войн по данным CoW. Черная линия данные из проекта



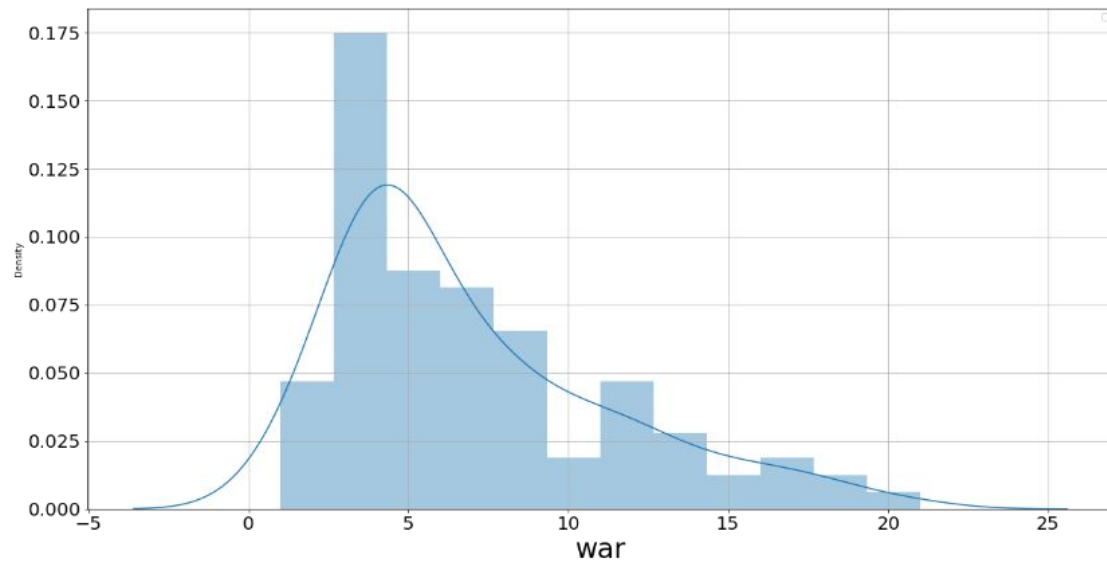
— Первая мировая война (1914—1918)  
— Вторая мировая война (1939—1945)  
— Кубинская революция (1953—1959), последний эпизод (1958—1959);  
— Война за независимость Алжира (1954—1960) значительные политические события во Франции (1958—1959)  
— Афганская война (1979—1989)

Среднее количество «военизированных» споров на одну войну

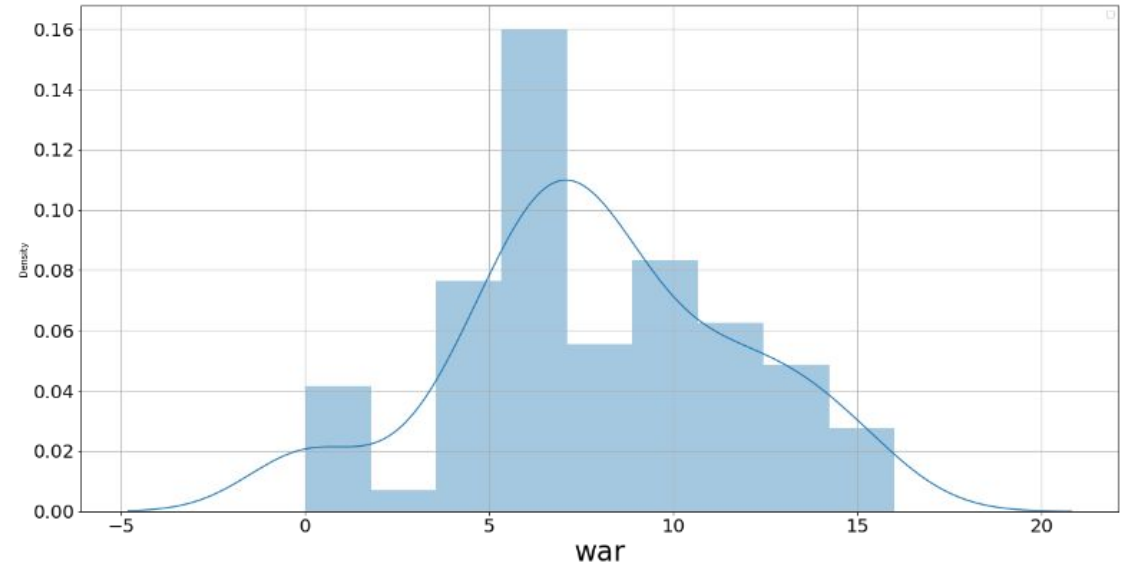




Среднее количество войн на один спор



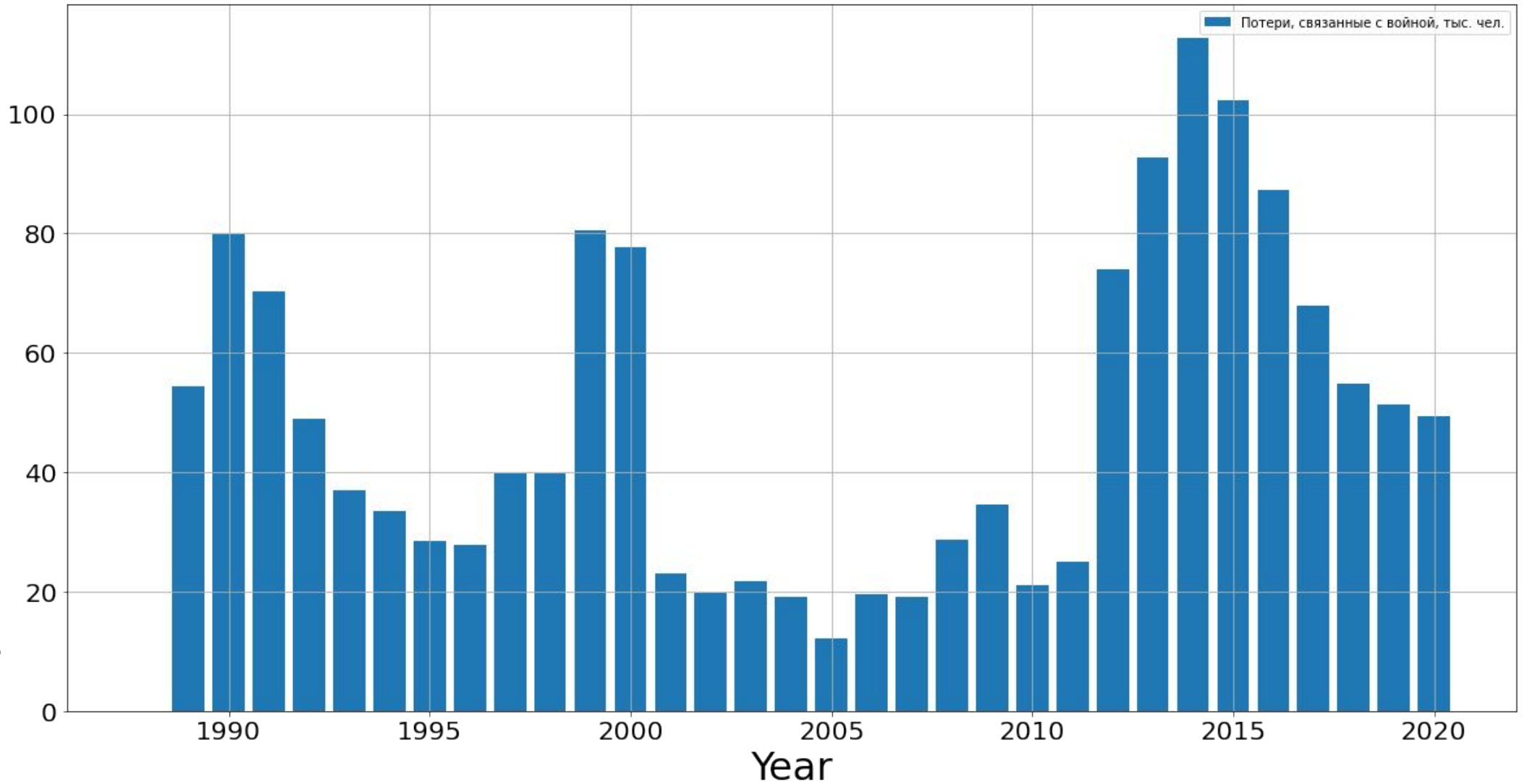
за 1816 по 2007 г



за 1989 по 2020

Рис. 6 Распределения относительного количества войн. Линии соответствует сглаженное скользящее среднее .

Потери, связанные с войной, тыс. чел.



Количества потерь, связанных с конфликтами, одним из участников которого является какой либо государственная организация одной из стран мира , за 1989 по 2020 год.

**Спасибо за внимание**