

Муниципальное бюджетное общеобразовательное учреждение Куйбышевского района «Средняя общеобразовательная школа № 9»

«Из бумаги мастерим как маги»


Туннель из бумаги «В деревне»

**Презентацию подготовила
Жернова Анастасия
11 лет**


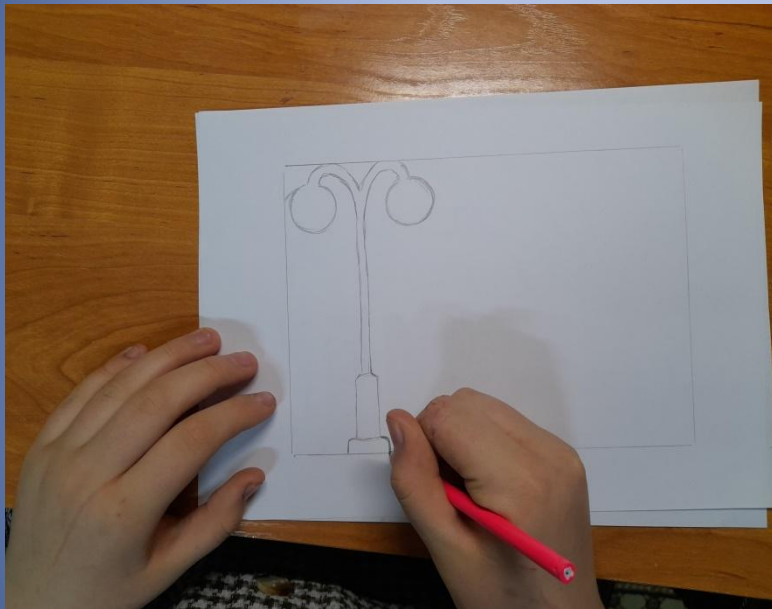
Для работы понадобится





1. Начертить или обвести на
каждом листе прямоугольник
произвольного размера



2. Нарисовать в каждом прямоугольнике одну из частей картины



3. Аккуратно вырезать все
изображения внутри
прямоугольника



4. Каждую деталь картины
подогнуть сверху на 2-2,5
сантиметра



5. Склеить все части картины по порядку



6. Украшение для интерьера ГОТОВО !

