



ЗВІТ

про виконання міського бюджету за 2018 рік м. Сєвєродонецьк



Заходи щодо забезпечення публічності бюджетних процесів

The screenshot shows the official website of the Sevastopol City Council. The main navigation bar includes links for 'НАШЕ МІСТО', 'МІСЬКА РАДА', 'ВИКОНАВЧІ ОРГАНИ', and 'ЗВЕРНЕННЯ ГРОМАДЯН'. The 'БЮДЖЕТ МІСТА' section is highlighted, with a sub-menu containing: 'Рішення по бюджету', 'Паспорти бюджетних програм', 'Звіти про виконання бюджету', 'Оперативна інформація щодо виконання бюджету', 'Візуалізація бюджетних процесів', 'Місцеві податки і збори', 'Пропозиції головним розпорядників з видатків бюджету розвитку', 'Інформація по власним надходженням бюджетних установ', and 'Матеріали щодо розробки міського бюджету'. A sidebar on the right lists categories like 'Новини міста', 'Оголошення', 'Відеогалерея', 'Фотогалерея', 'Нормативна база', 'Вибори', 'Довідкова інформація', 'Інформація Державних установ', 'Інформація комунальних підприємств', and 'Консультації з громадськістю'.

The screenshot shows the website of the Finance Administration of the Sevastopol City Council. The main navigation bar includes links for 'Головна', 'НСВІ-ІІІ', 'Філи та Відділення', and 'Контакти'. The 'Про Фінансове управління' section is highlighted, with a sub-menu containing: 'Планування міських бюджетів', 'Виконання міських бюджетів', 'Звіти про виконання бюджету міста', 'Довідки про надходження субвенцій з державного бюджету', 'Рішення по місцевим податкам', 'РЕКВИЗИТИ РАХУНКІВ для обліку ДОХОДІВ', 'Бюджетний регламент', 'Громадський бюджет', and 'Нормативно-правова база'. The main content area features a large banner with the text 'Ласкаво просимо на сайт!' and a section titled 'Останні новини'. The first news item is dated 12.03.2019 and discusses the approval of the city budget for 2019. The second news item is dated 05.03.2019 and discusses the approval of the city budget for 2019.

Доходи загального і спеціального фонду за 2018 рік, **1 363 114,3 тис. грн.**

Податкові
надходження
690 184,3

Неподаткові
надходження
51 366,9



Офіційні
трансферти
620 707,0

Доходи від операцій
з капіталом
856,1

**Порівняльний аналіз обсягу загального фонду бюджету м.
Сєвєродонецька (без урахування міжбюджетних
трансфертів) з урахуванням медичної та освітньої
субвенції
в 2017 та в 2018 роках**

Факт за 2017 рік

Факт за 2018 рік

733 389,7
тис.грн.

+166 080,9 тис.грн.
122,7%

899 470,6
тис.грн.

Порівняльний аналіз обсягу офіційних трансфертів в 2017 та 2018 роках

Факт за 2017 рік

Факт за 2018 рік

626 707,3
тис.грн.

-6 000,3 тис.грн.
99%

620 707,0
тис.грн.



Розшифровка офіційних трансфертів

за 2018 рік *тис.грн.*

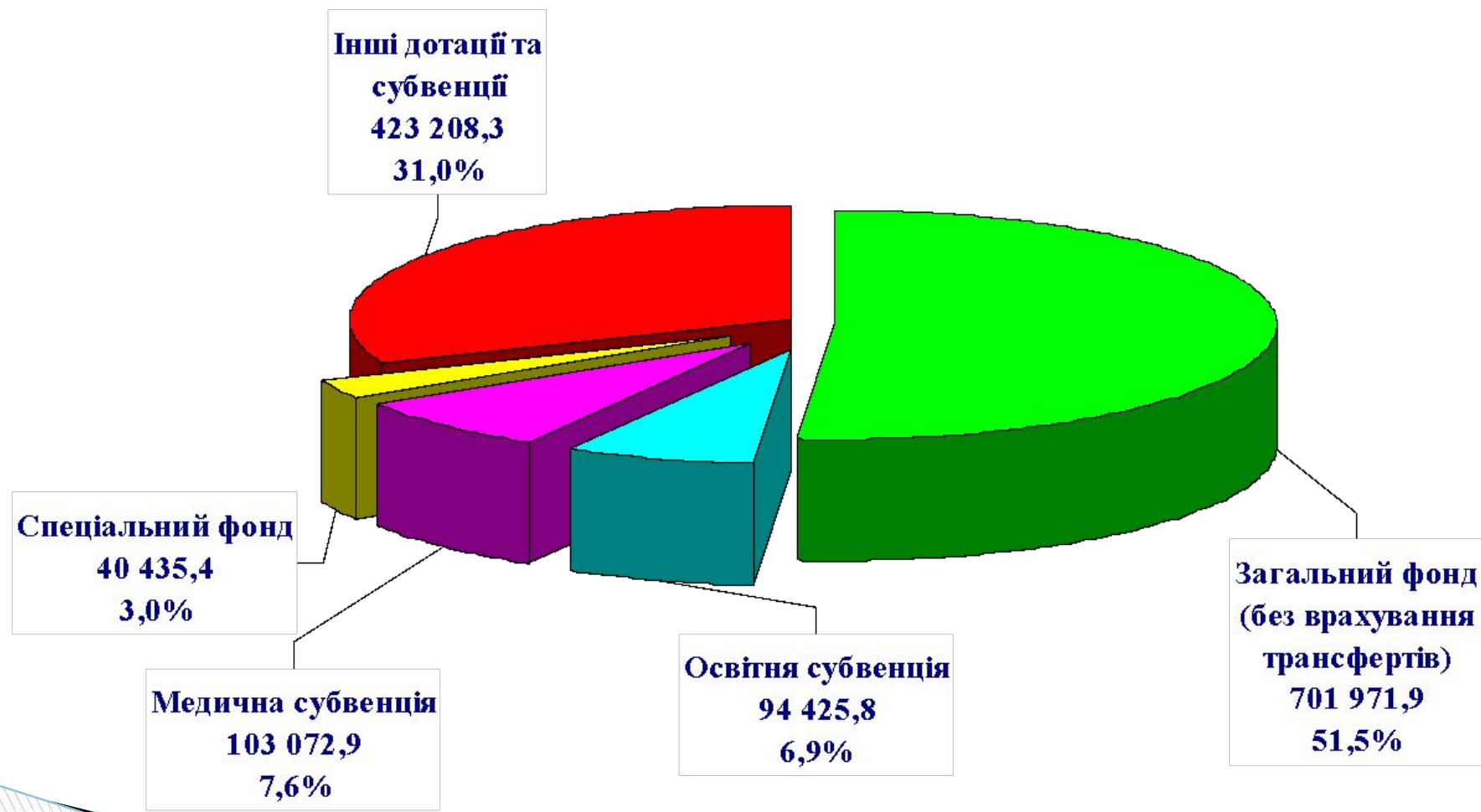
ВСЬОГО		620 707,0
41031400	Субвенція з державного бюджету місцевим бюджетам для реалізації проектів в рамках Надзвичайної кредитної програми для відновлення України	1 038,7
41033900	Освітня субвенція з державного бюджету місцевим бюджетам	94 425,8
41034200	Медична субвенція з державного бюджету місцевим бюджетам	103 072,9
41034500	Субвенція з державного бюджету місцевим бюджетам на здійснення заходів щодо соціально-економічного розвитку окремих територій	5 000,0
41040100	Дотація з місцевого бюджету за рахунок стабілізаційної дотації з державного бюджету	36,5
41050100	Субвенція з місцевого бюджету на надання пільг та житлових субсидій населенню на оплату електроенергії, природного газу, послуг тепло-, водопостачання і водовідведення, квартирної плати (утримання будинків і споруд та прибудинкових територій), управління	270 710,2
41050200	Субвенція з місцевого бюджету на надання пільг та житлових субсидій населенню на придбання твердого та рідкого пічного побутового палива і скрапленого газу за рахунок відповідної субвенції з державного бюджету	493,4
41050300	Субвенція з місцевого бюджету на виплату допомоги сім`ям з дітьми, малозабезпеченим сім`ям, особам, які не мають права на пенсію, особам з інвалідністю, дітям з інвалідністю, тимчасової державної допомоги дітям, тимчасової державної соціальної допомоги н	111 531,1
41050400	Субвенція з місцевого бюджету на виплату грошової компенсації за належні для отримання жилі приміщення для сімей загиблих осіб, визначених абзацами 5-8 пункту 1 статті 10 Закону України `Про статус ветеранів війни, гарантії їх соціального захисту`, для ос	654,1
41050700	Субвенція з місцевого бюджету на виплату державної соціальної допомоги на дітей-сиріт та дітей, позбавлених батьківського піклування, грошового забезпечення батькам-вихователям і прийомним батькам за надання соціальних послуг у дитячих будинках сімейного	490,5
41050900	Субвенція з місцевого бюджету на проектні, будівельно-ремонтні роботи, придбання житла та приміщень для розвитку сімейних та інших форм виховання, наближених до сімейних, та забезпечення житлом дітей-сиріт, осіб з їх числа за рахунок відповідної субвенції	0,0

Розшифровка офіційних трансфертів

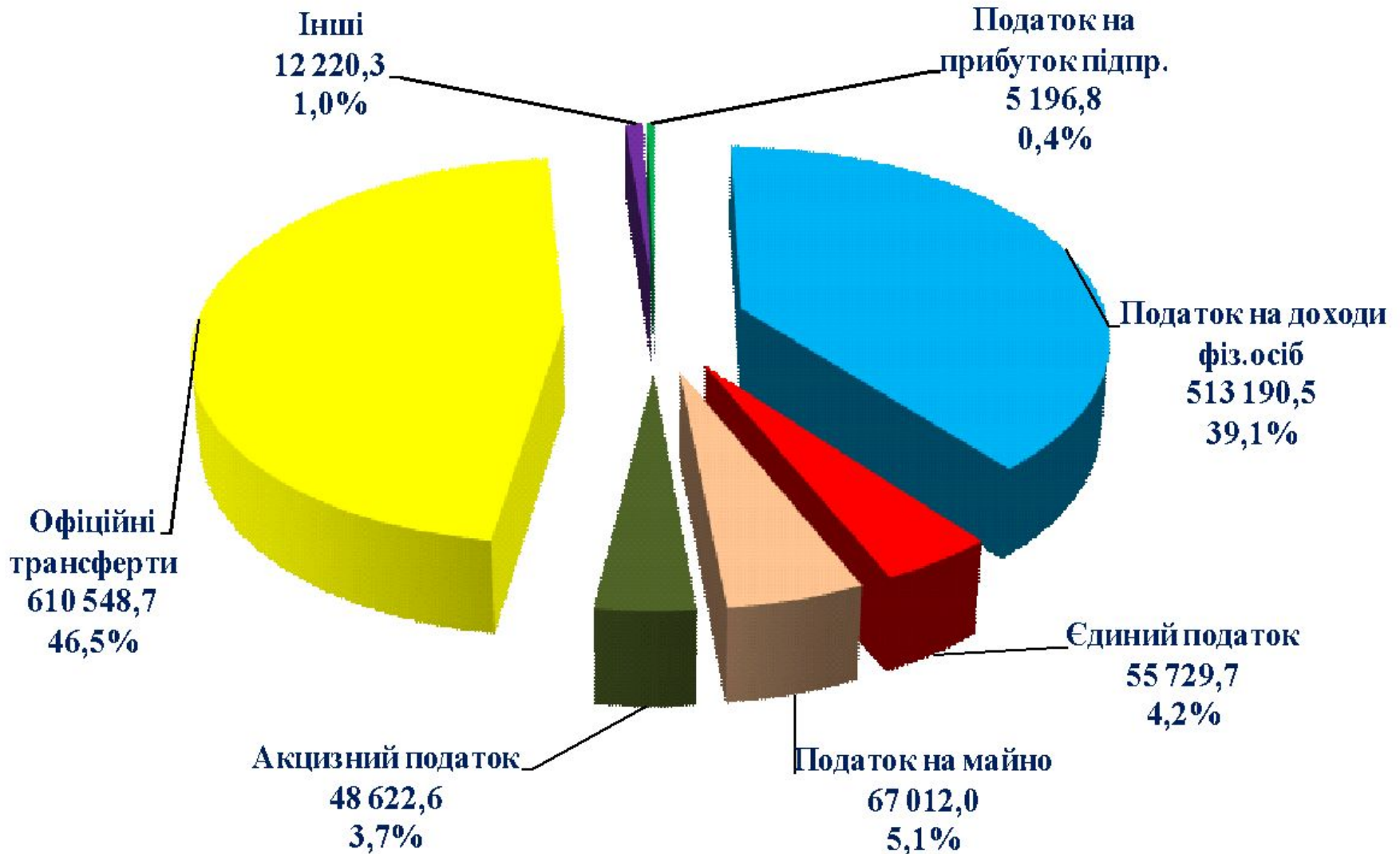
за 2018 рік *тис.грн.*

		<i>продовження</i>
41051000	Субвенція з місцевого бюджету на здійснення переданих видатків у сфері освіти за рахунок коштів освітньої субвенції	865,8
41051100	Субвенція з місцевого бюджету за рахунок залишку коштів освітньої субвенції, що утворився на початок бюджетного періоду	1 024,6
41051200	Субвенція з місцевого бюджету на надання державної підтримки особам з особливими освітніми потребами за рахунок відповідної субвенції з державного бюджету	909,3
41051400	Субвенція з місцевого бюджету на забезпечення якісної, сучасної та доступної загальної середньої освіти `Нова українська школа` за рахунок відповідної субвенції з державного бюджету	2 180,7
41051500	Субвенція з місцевого бюджету на здійснення переданих видатків у сфері охорони здоров`я за рахунок коштів медичної субвенції	12 480,9
41051600	Субвенція з місцевого бюджету за рахунок залишку коштів медичної субвенції, що утворився на початок бюджетного періоду	2 687,4
41052000	Субвенція з місцевого бюджету на відшкодування вартості лікарських засобів для лікування окремих захворювань за рахунок відповідної субвенції з державного бюджету	2 876,0
41053900	Інші субвенції з місцевого бюджету	97,3
41031400	Субвенція з державного бюджету місцевим бюджетам для реалізації проектів в рамках Надзвичайної кредитної програми для відновлення України	5 193,4
41051600	Субвенція з місцевого бюджету за рахунок залишку коштів медичної субвенції, що утворився на початок бюджетного періоду	1 544,0
41052900	Субвенція з місцевого бюджету на погашення різниці між фактичною вартістю теплової енергії, послуг з централізованого опалення, постачання гарячої води, централізованого водопостачання та водовідведення, постачання холодної води та водовідведення (з викор	3 394,5

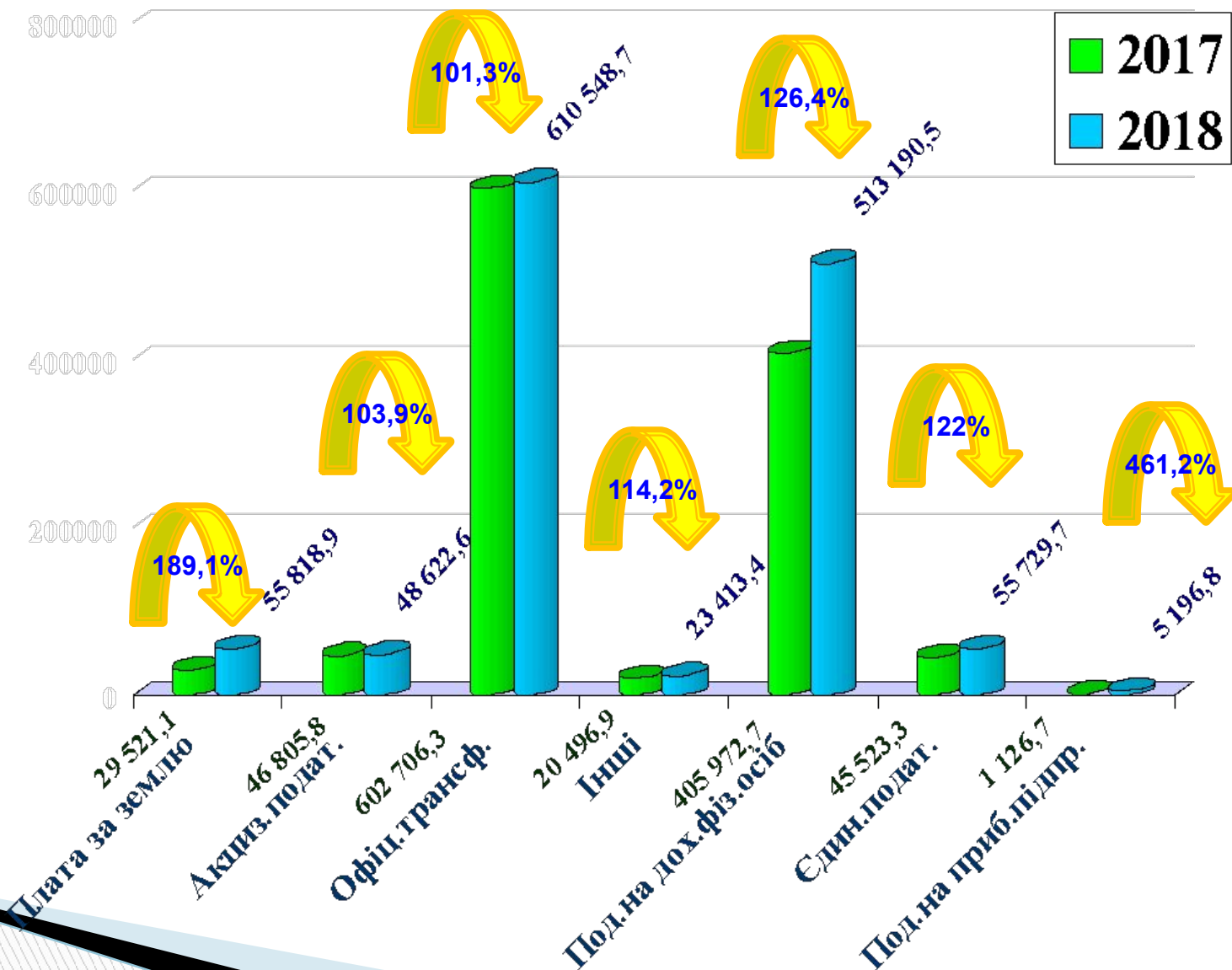
Структура бюджету міста Сєвєродонецька за 2018рік, **1 363 114,3 тис.грн.**



Доходи загального фонду м.Сєвєродонецька за 2018 рік, **1 312 520,6 тис.грн.**



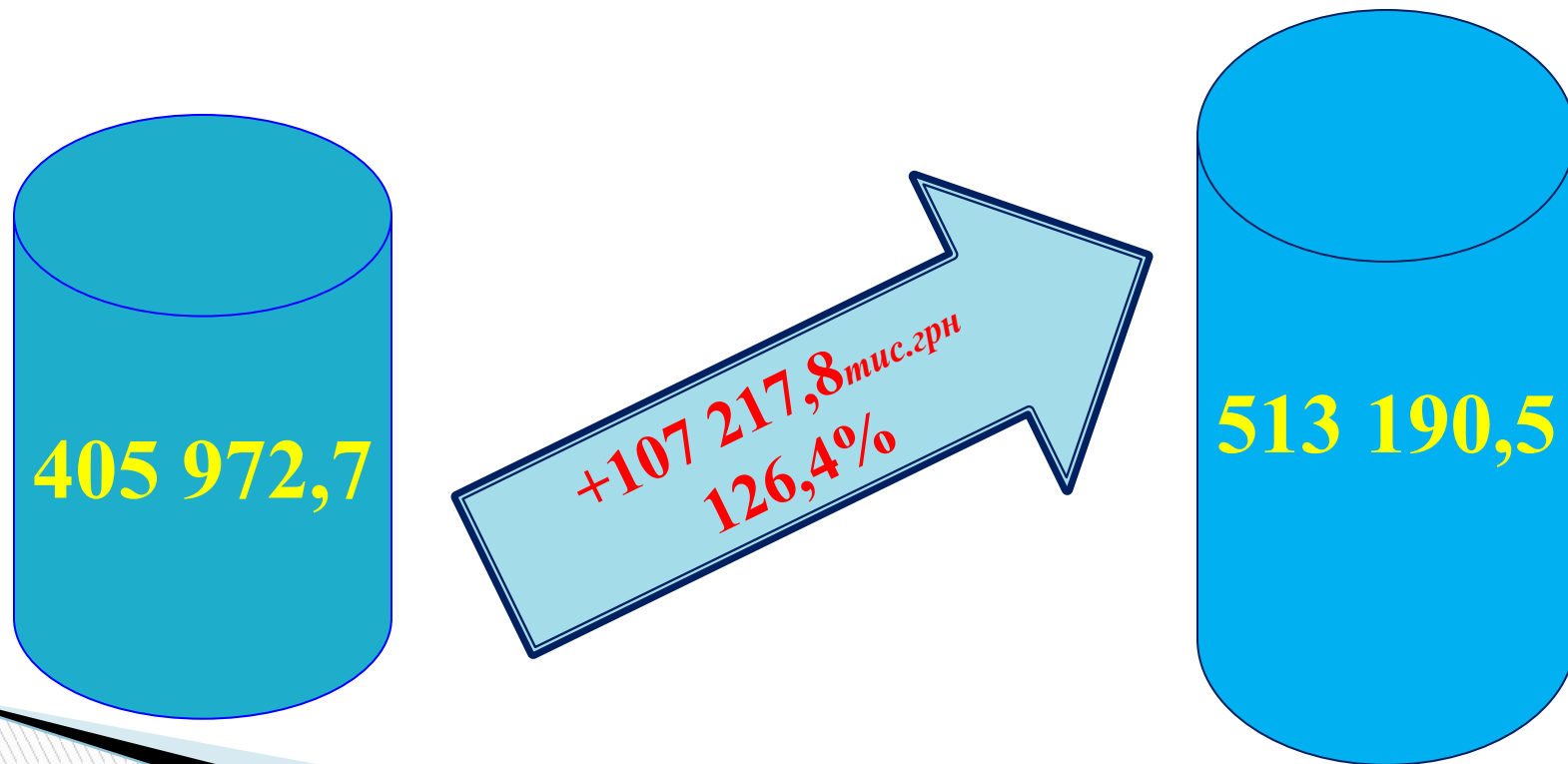
Порівняльний аналіз доходів загального фонду за 2017-2018 роки, *тис.грн.*



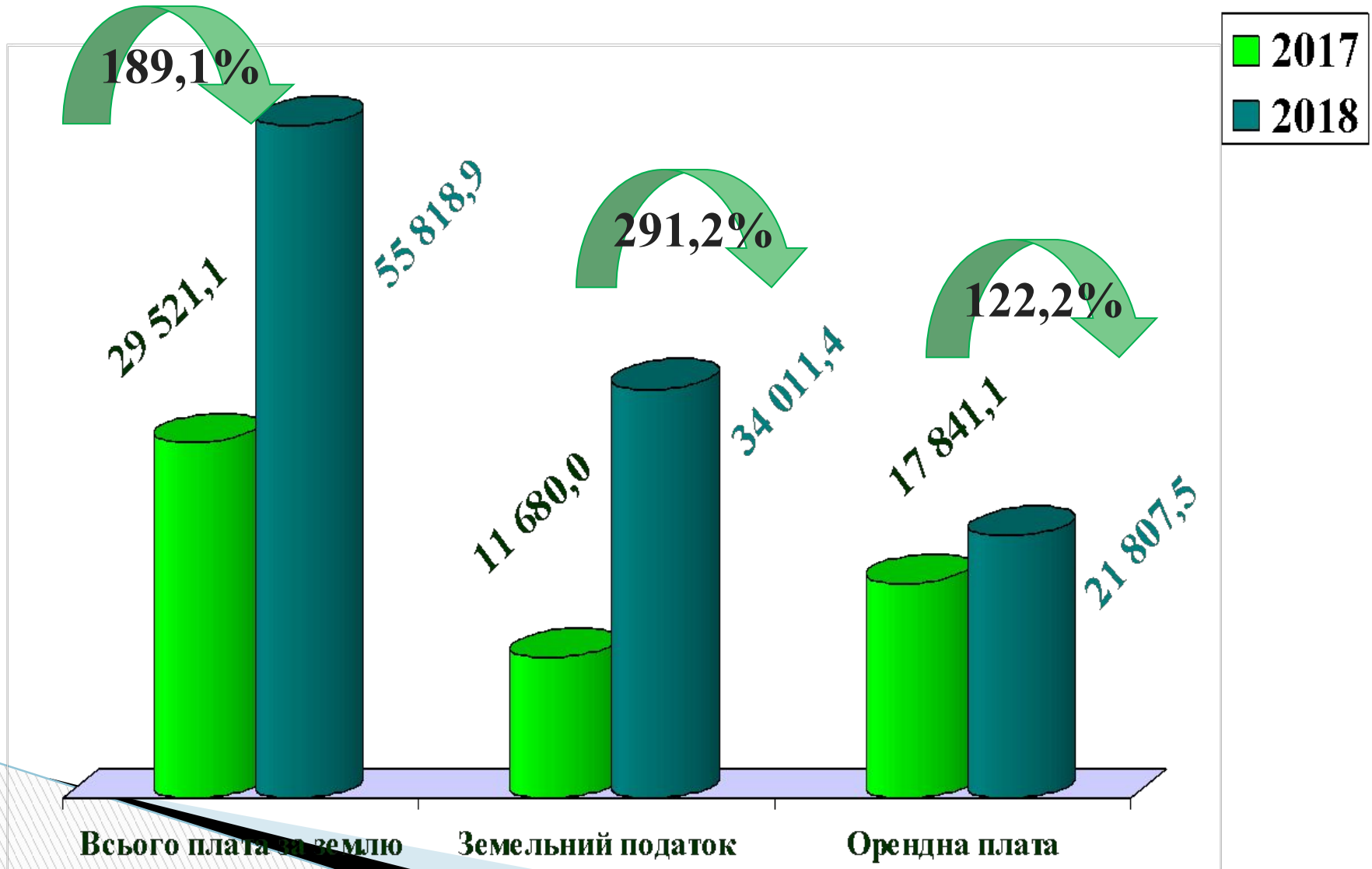
Динаміка надходжень податку на доходи фізичних осіб м.Сєвєродонецька, *тис.грн.*

Факт за 2017 рік

Факт за 2018 рік

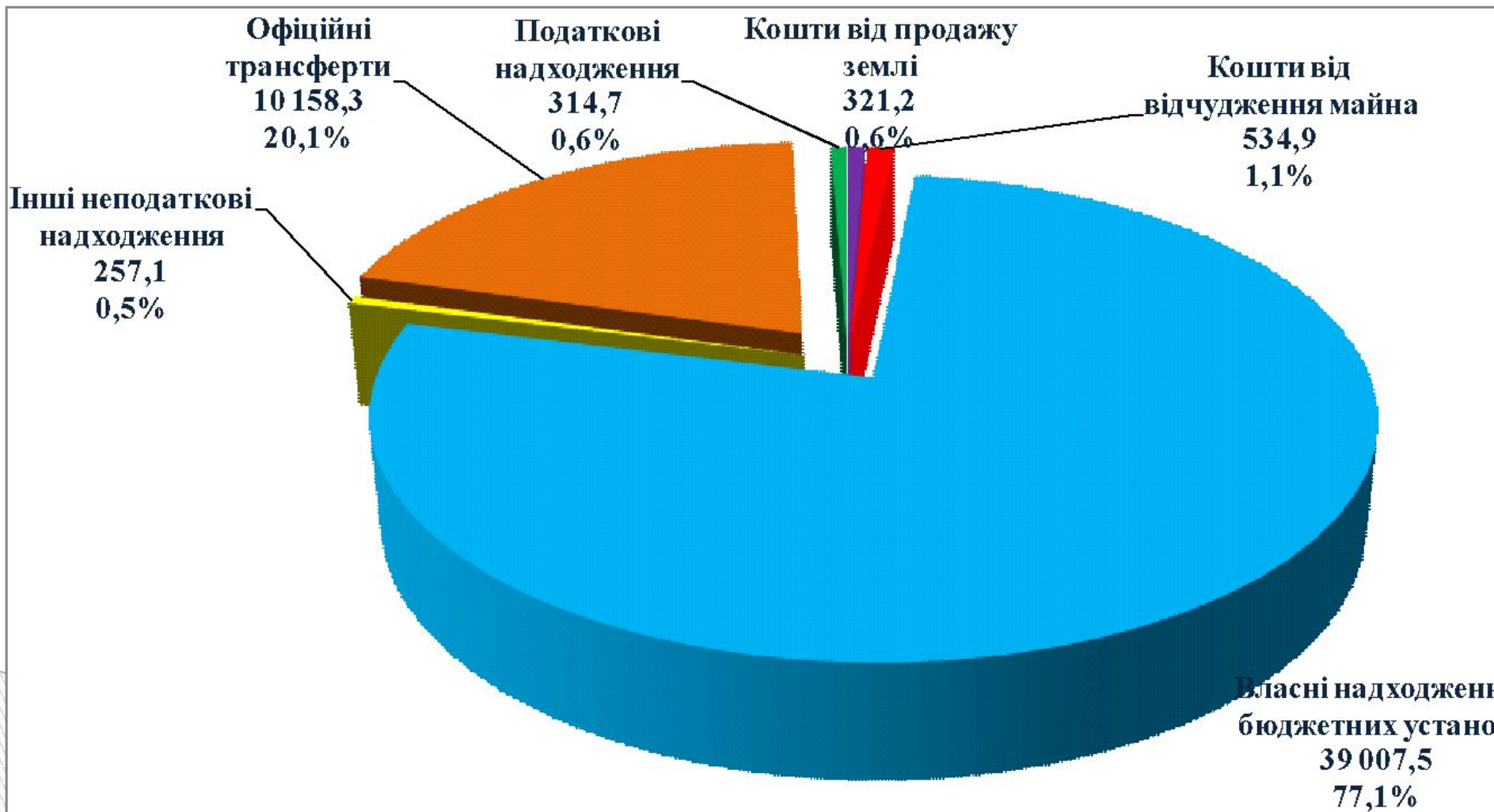


Динаміка надходжень плати за землю по м.Сєвєродонецьк за 2017-2018роки, *тис.грн.*

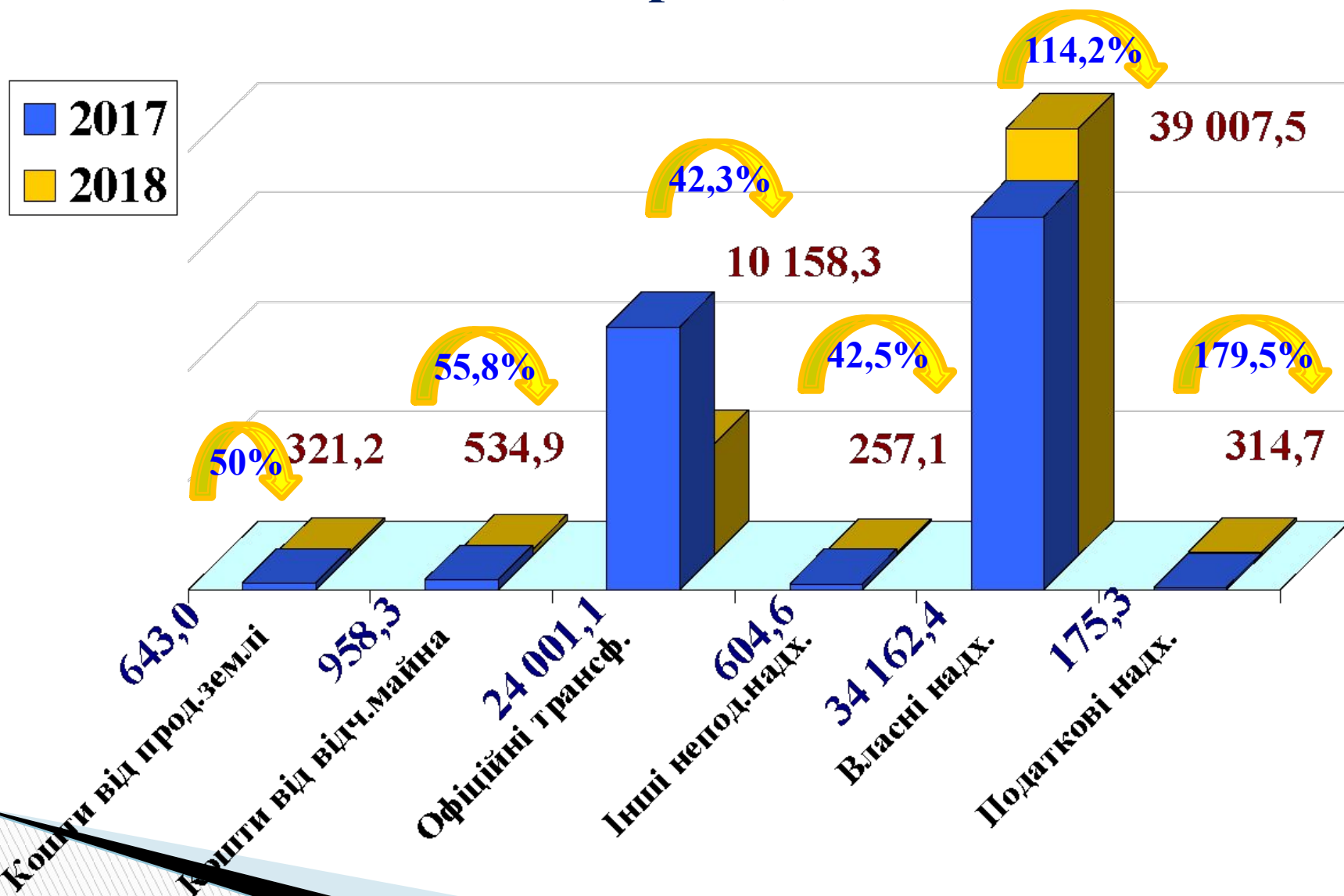


Доходи спеціального фонду м.Сєвєродонецька за 2018 рік,

50 593,7 тис.грн.



Порівняльний аналіз доходів спеціального фонду за 2017-2018 роки, *тис.грн.*



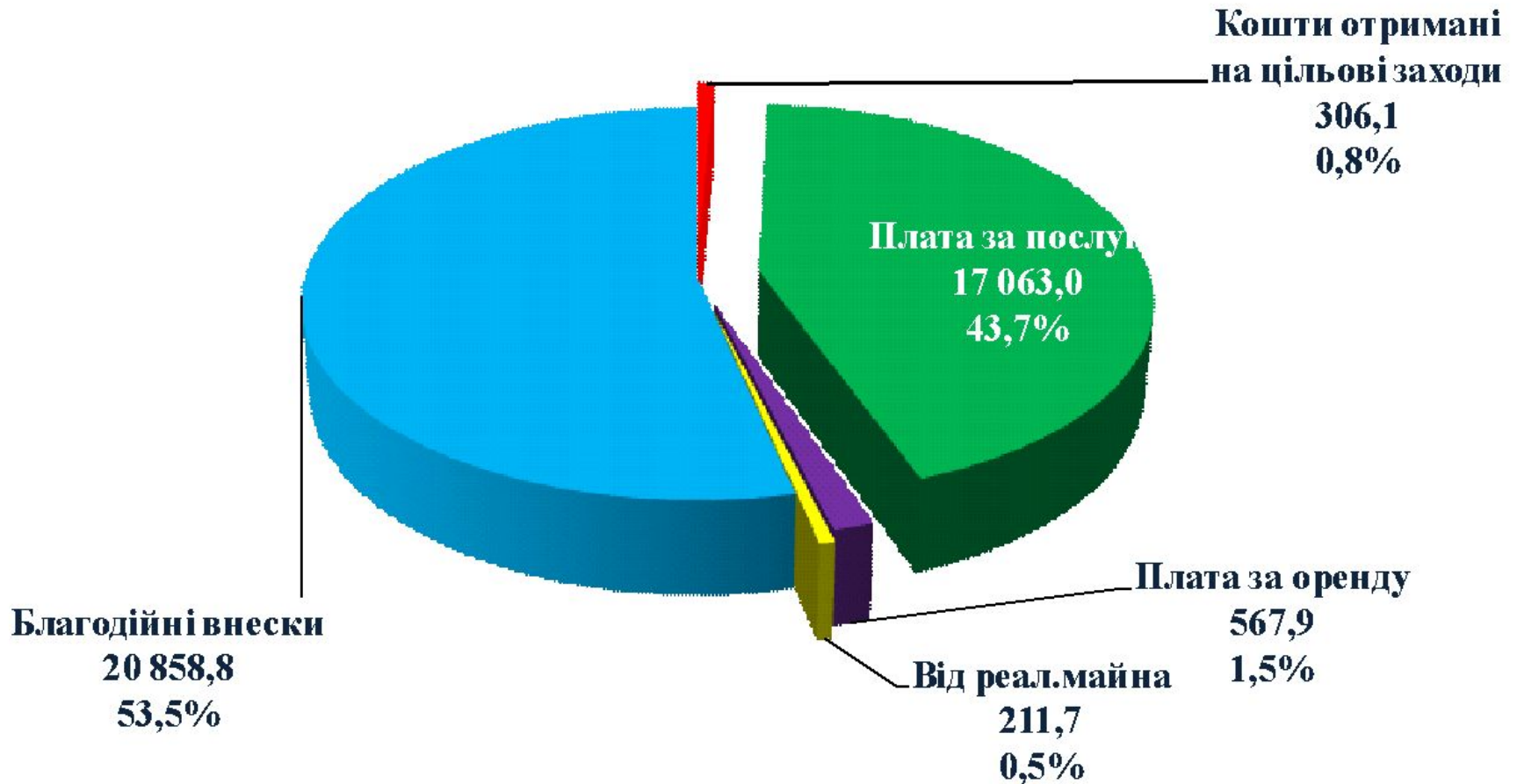
Власні надходження бюджетних установ за 2018 рік, в розрізі кодів доходів

39 007,5 тис.грн.

25010100	Плата за послуги, що надаються бюджетними установами згідно з їх основною діяльністю	17 063,0
25010300	Плата за оренду майна бюджетних установ	567,9
25010400	Надходження бюджетних установ від реалізації в установленому порядку майна(крім нерухомого майна	211,7
25020100	Благодійні внески, гранти та дарунки	20 858,8
25020200	Кошти, що отримують бюджетні установи від підприємств, організацій, фізичних осіб для виконання цільових заходів, у т.ч. заходів з відчуження для суспільних потреб земельних ділянок	306,1

Власні надходження бюджетних установ за 2018 рік, в розрізі кодів доходів

39 007,5 тис.грн.



Порівняльний аналіз середніх доходів на 1 мешканця міста

Рік	Середні показники доходів без врахування трансфертів на 1 мешканця міста	Середні показники трансфертів з інших бюджетів на 1 мешканця міста	Середні показники доходів з врахуванням трансфертів на 1 мешканця міста
2017	5 032,38 _{грн.}	5 382,05 _{грн.}	10 414,43 _{грн.}
2018	6 474,75 _{грн.}	5 413,39 _{грн.}	11 888,11 _{грн.}
Індекс середніх доходів	1,29	1,01	1,14

*Довідково: кількість населення станом на 01.01.2017 - 116 444
на 01.01.2018 - 114 662*

Обсяг бюджету м.Сєвєродонецька за
видатками **1 319 825,2 тис.грн., у т.ч.:**

□ Загального фонду **1 184 684,25**

□ Видатки спеціального фонду, проведені за
рахунок доходів спец.фонду, що направ.на інші видатки

97 728,56

□ Видатки спеціального фонду за рахунок

власних надходжень
(плата за послуги)

15 901,69

□ Видатки спеціального фонду за рахунок **ІНШИХ**

джерел власних надходжень

21 510,72

Видатки за 2018 рік загального і спеціального фонду **1 319 825,2 тис.грн.**

1 Соц.захист
403 233,0

2 Освіта
316 894,1

Охор.здор. **3**
321 016,3

10 Будівн.
2 683,2

9 Транспорт
24 088,8

4 УЖКГ
74 061,5

8 Культура
14 855,2

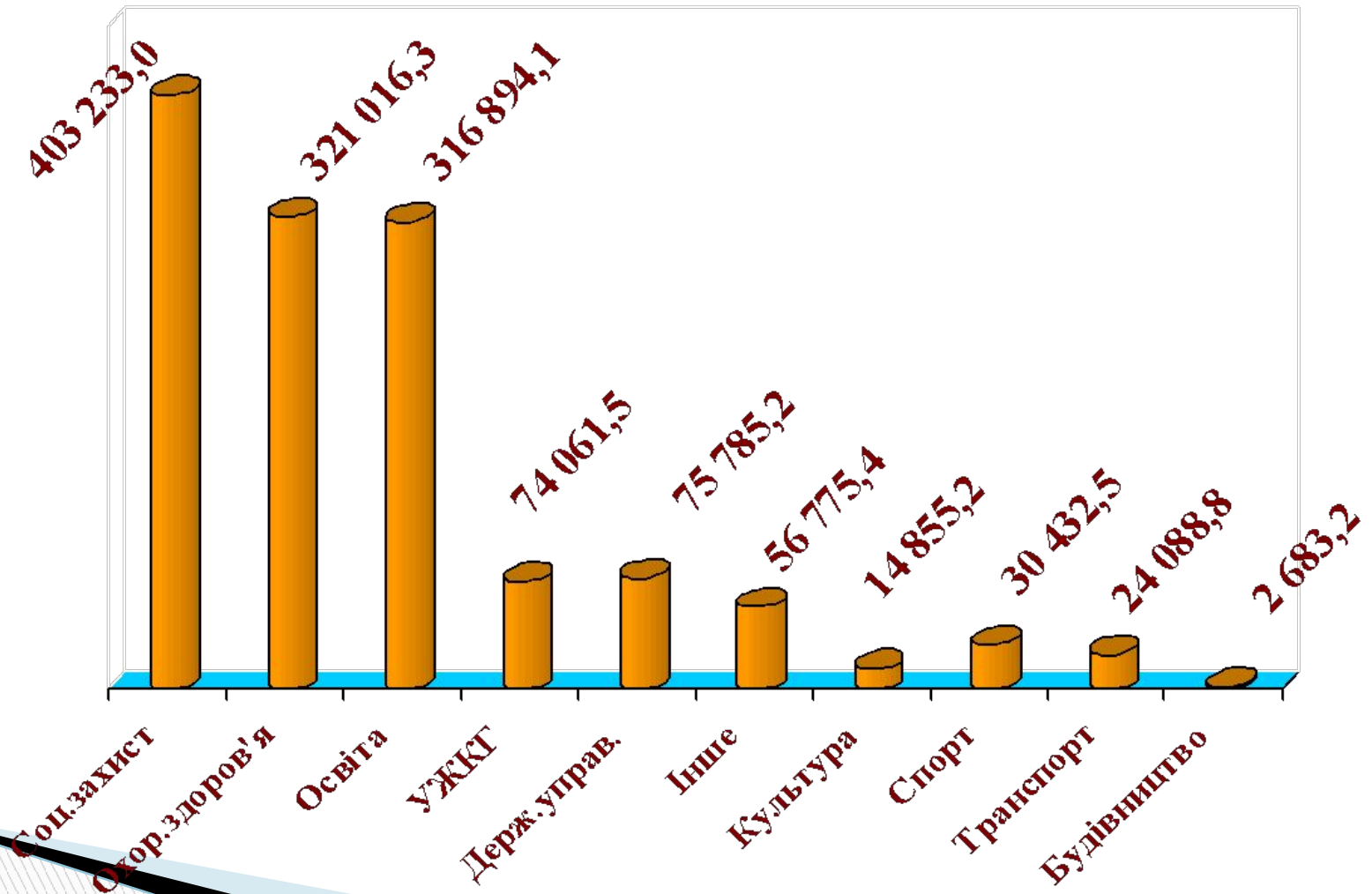
7 Спорт
30 432,5

Інше **6**
56 775,4

5 Держ.упр.
75 785,2

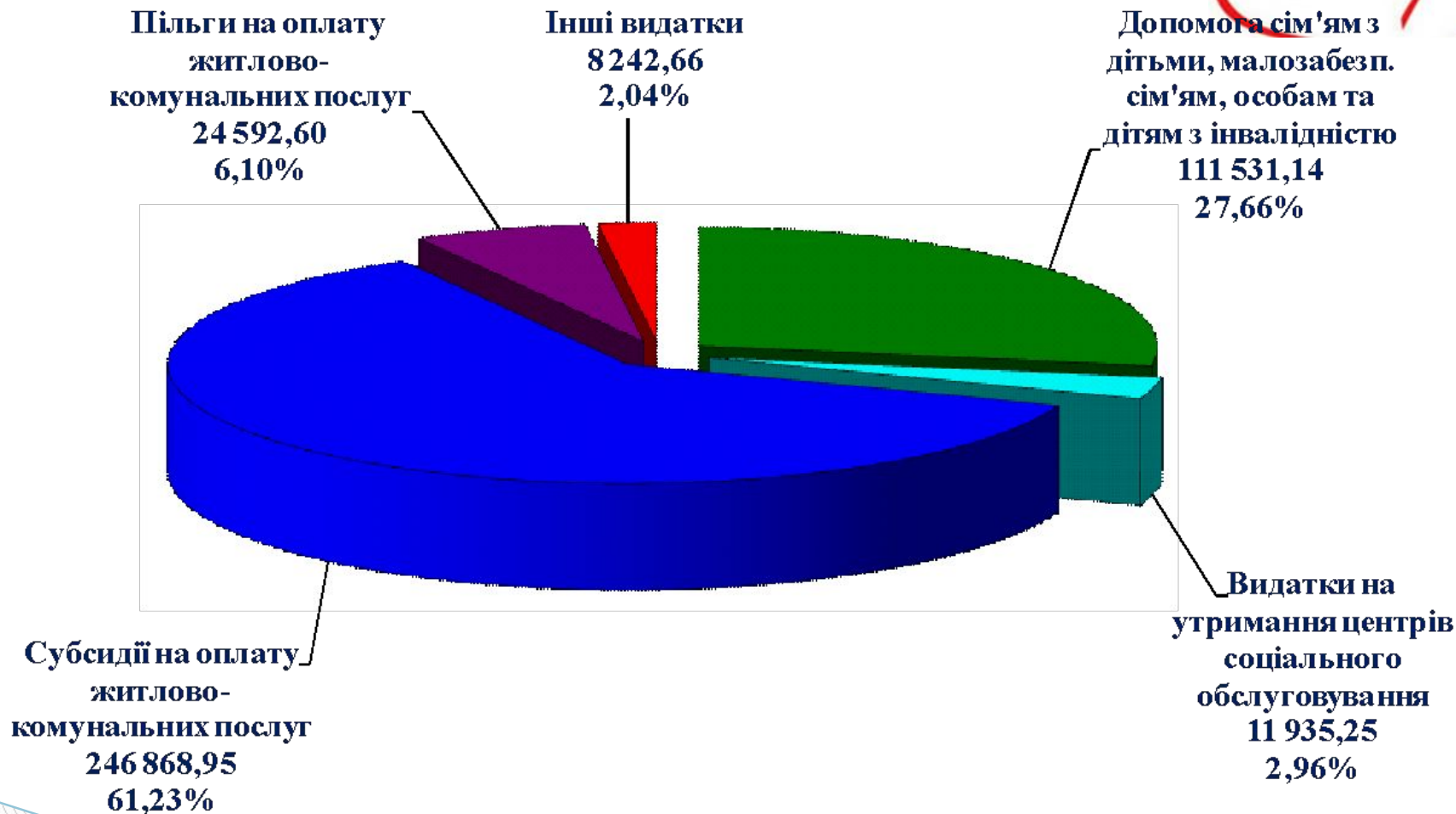


Видатки за 2018 рік загального і спеціального фонду **1 319 825,2 тис.грн.**



Загальні видатки на соціальний захист

403 170,60 тис.грн.



Порівняльний аналіз видатків на
соціальний захист,
за рахунок державного бюджету тис.грн



Показник	2017 рік	2018 рік
<i>Усього</i>	404 005,60	383 879,20
Пільги на оплату житлово-комунальних послуг	19 705,98	24 311,65
Субсидії населенню на оплату житлово-комунальних послуг	267 453,59	246 398,50
Пільги та субсидії на придбання твердого палива та скрапленого газу	326,06	493,37
Допомога у зв'язку з вагітністю і пологами	921,87	975,53
Допомога при усиновленні дитини	287,24	349,16
Допомога при народженні дитини	53 675,17	43 083,05
Допомога на дітей, над якими встановлено опіку чи піклування	4 760,01	5 082,42
Допомога на дітей одиницям матерям	17 815,95	17 765,67
Тимчасова державна допомога дітям	486,37	425,12
Державна соціальна допомога малозабезпеченим сім'ям	12 967,14	11 838,81

Порівняльний аналіз видатків на
соціальний захист,
за рахунок державного бюджету тис.грн
(продовження)



Державна соціальна допомога особам з інвалідністю з дитинства та дітям з інвалідністю	21 489,48	23 550,30
Державна соціальна допомога особам, які не мають права на пенсію, та особам з інвалідністю	-	5 462,17
Допомога по догляду за особами з інвалідністю I чи II групи внаслідок психічного розладу	2 788,79	2 884,88
Тимчасова держ. соц. допомога непрацюючій особі, яка досягла загального пенсійного віку, але не набула права на пенсійну виплату	-	107,33
Виплата непрацюючій працездатній особі, яка доглядає за особою з інвалідністю I групи	-	6,70
Державна соціальна допомога на дітей-сиріт та дітей, позбавлених батьківського піклування	532,81	490,45
Компенсація за належні для отримання жилі приміщення для сімей загиблих осіб АТО	795,14	654,09

Порівняльний аналіз витратків на соціальний захист, за рахунок місцевого бюджету тис.грн



Показник	2017 рік	2018 рік
<i>Усього</i>	<i>17 721,19</i>	<i>19 291,40</i>
Пільги на придбання твердого палива та скрапленого газу	11,89	13,51
Пільги з оплати послуг зв'язку та інші пільги	480,95	968,30
Видатки на утримання територіального центру	8 354,06	8 521,50
Видатки на утримання центру соціальної реабілітації дітей з інвалідністю	1 848,44	2 101,56
Видатки на утримання центру соціальних служб для сім'ї, дітей та молоді	1 251,36	1 312,19
Здійснення заходів та реалізація проектів на виконання Державної цільової соціальної програми `Молодь України`	35,00	36,10
Оздоровлення та відпочинок дітей	194,25	340,27
Компенсація фізичним особам, які надають соціальні послуги	569,27	587,31
Надання пільг населенню (почесним громадянам міста)	264,43	244,52
Надання фінансової підтримки громадським організаціям ветеранів і осіб з інвалідністю	337,46	658,28
Організація та проведення громадських робіт	83,49	96,13
Матеріальна допомога гостропотребуючим громадянам міста	4 290,59	4 346,23
Забезпечення надання матеріальної допомоги і підтримки учасників АТО, а також членів їх сімей	-	65,50

Видатки за 2018 рік загального і спеціального фонду за економічною класифікацією

1 319 825,2 тис.грн.



1 Зар.плата
447 561,4

2 Інші виплати
населенню
402 670,6

9 Прод.харчув.
24 834,8

3 Кап.видатки
102 958,7

8 Медикаменти
30 862,0

4 Нарах.на
з/п 98 235,0

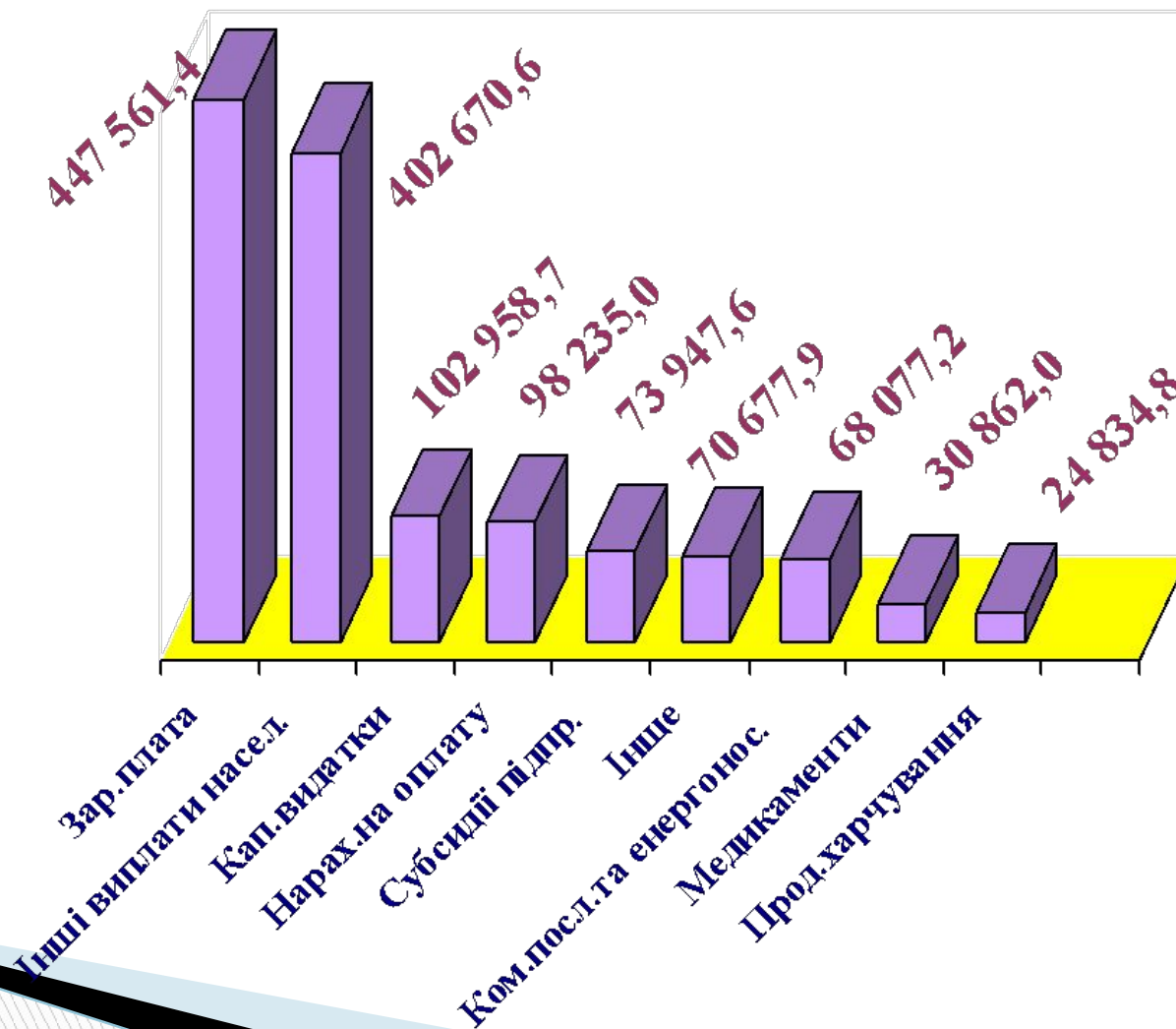
Ком.посл.та **7**
.енергонос
68 077,2

Інше **6**
70 677,9

5 Субсид.підпр.
73 947,6

Видатки за 2018 рік загального і спеціального фонду за економічною класифікацією

1 319 825,2тис.грн.



Порівняльний аналіз видатків загального і спеціального фонду за економічною класифікацією 2017-2018рр. *тис.грн.*

	2017	2018	+/-
<i>ВСЬОГО</i>	<i>1 290 039,5</i>	<i>1 319 825,2</i>	<i>29 785,7</i>
Заробітна плата	398 500,8	447561,4	49 060,6
Нарахування на з/п	87 299,4	98 235,0	10 935,6
Інші виплати населенню	417 739,7	402 670,6	-15 069,1
Інше(<i>предмети, матеріали, оплата послуг, відрядження та інше</i>)	61 909,5	70 677,9	8 768,4
Субсидії підприємств	71 988,8	73 947,6	1 958,8
Продукти харчування	22 769,8	24 834,8	2 065,0
Комунальні послуги та енергоносії	64 137,7	68 077,2	3 939,5
Медикаменти	25 776,3	30 862,0	5 085,7
Капітальні видатки	139 917,5	102 958,7	-36 958,8

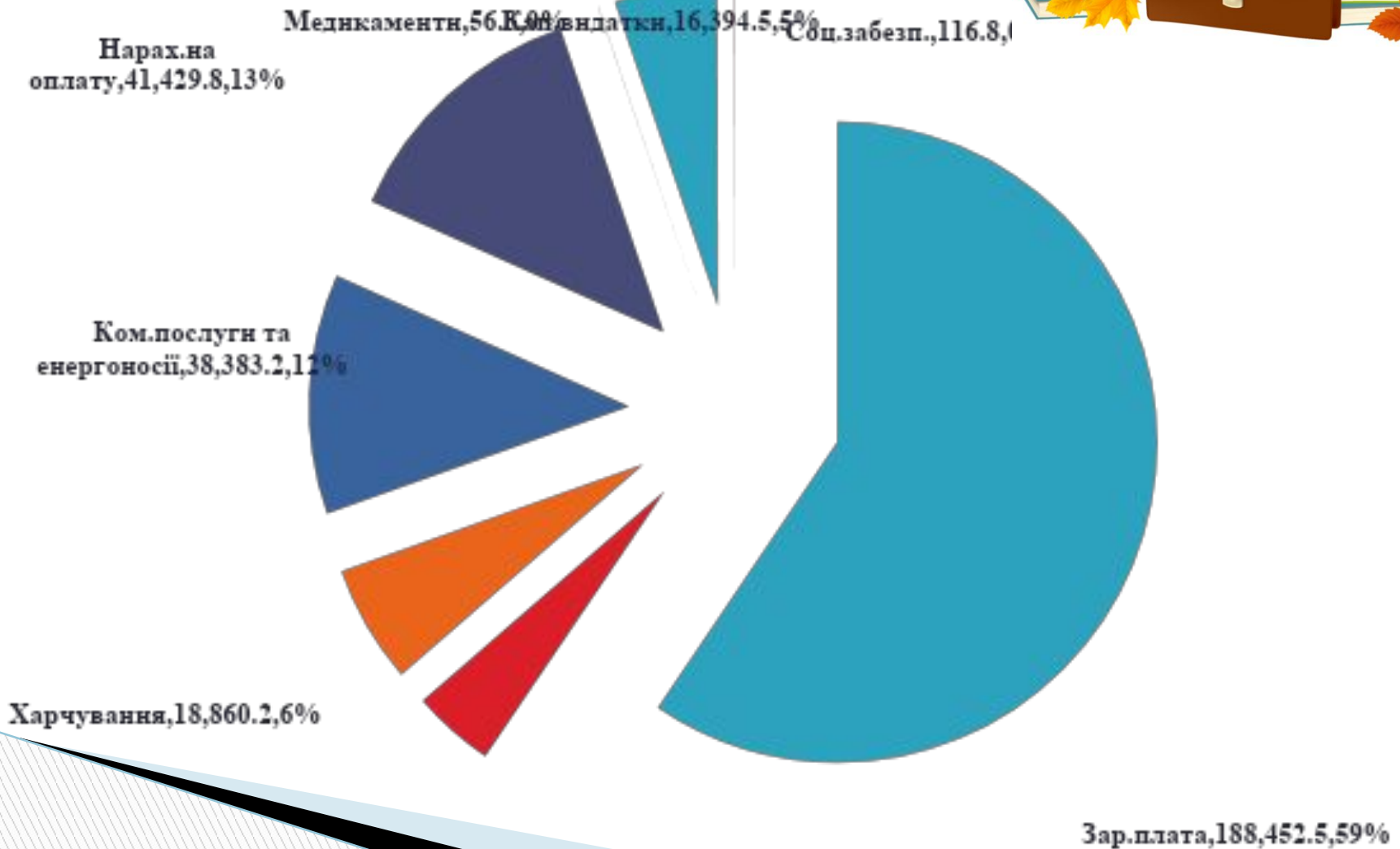
Видатки на освіту

316 894,1 тис.грн

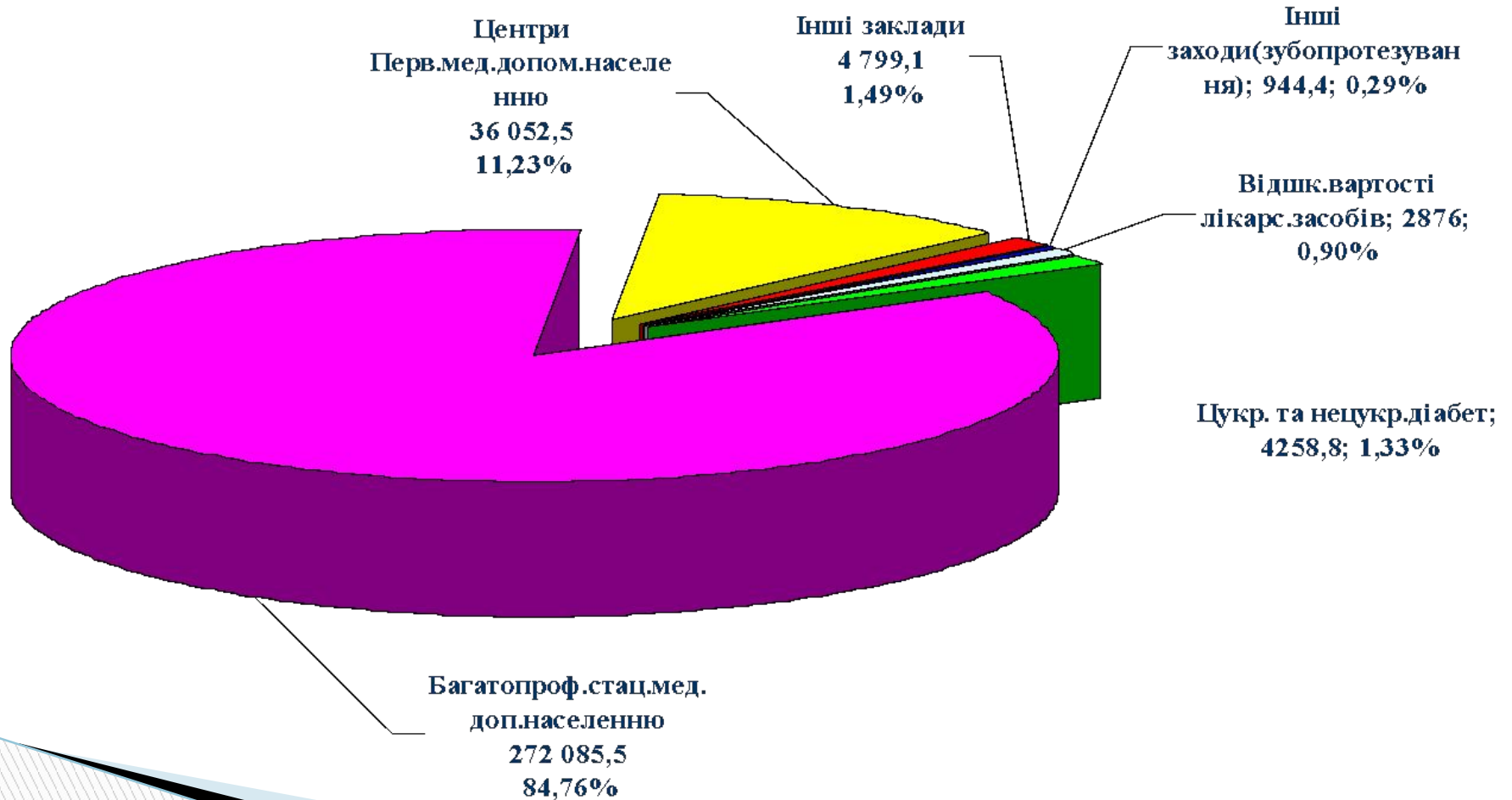


Видатки на освіту, в розрізі економічної класифікації

316 894,1 тис.грн



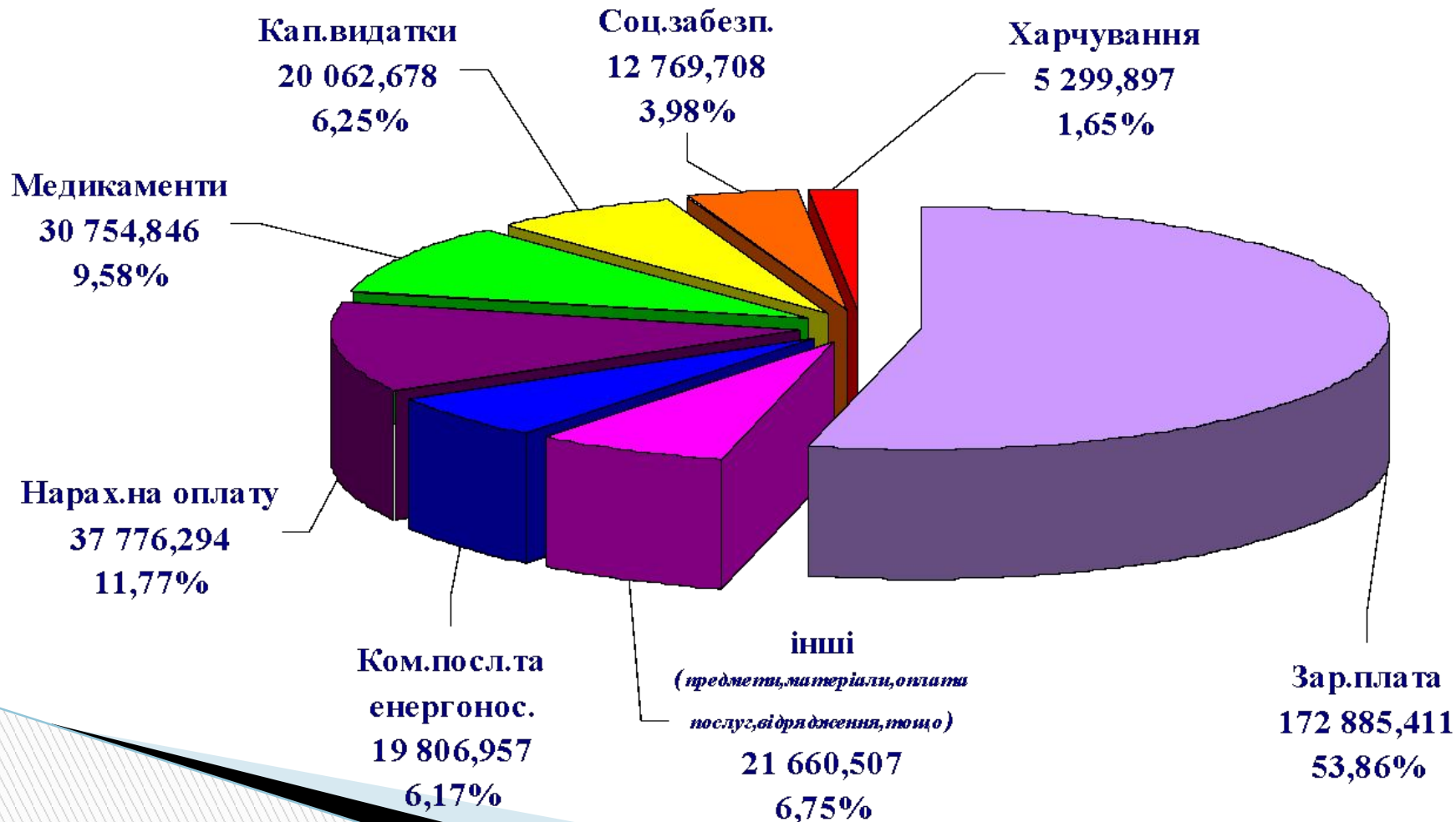
Видатки на охорону здоров'я 321 016,3 тис.грн



Видатки на охорону здоров'я, в розрізі економічної класифікації

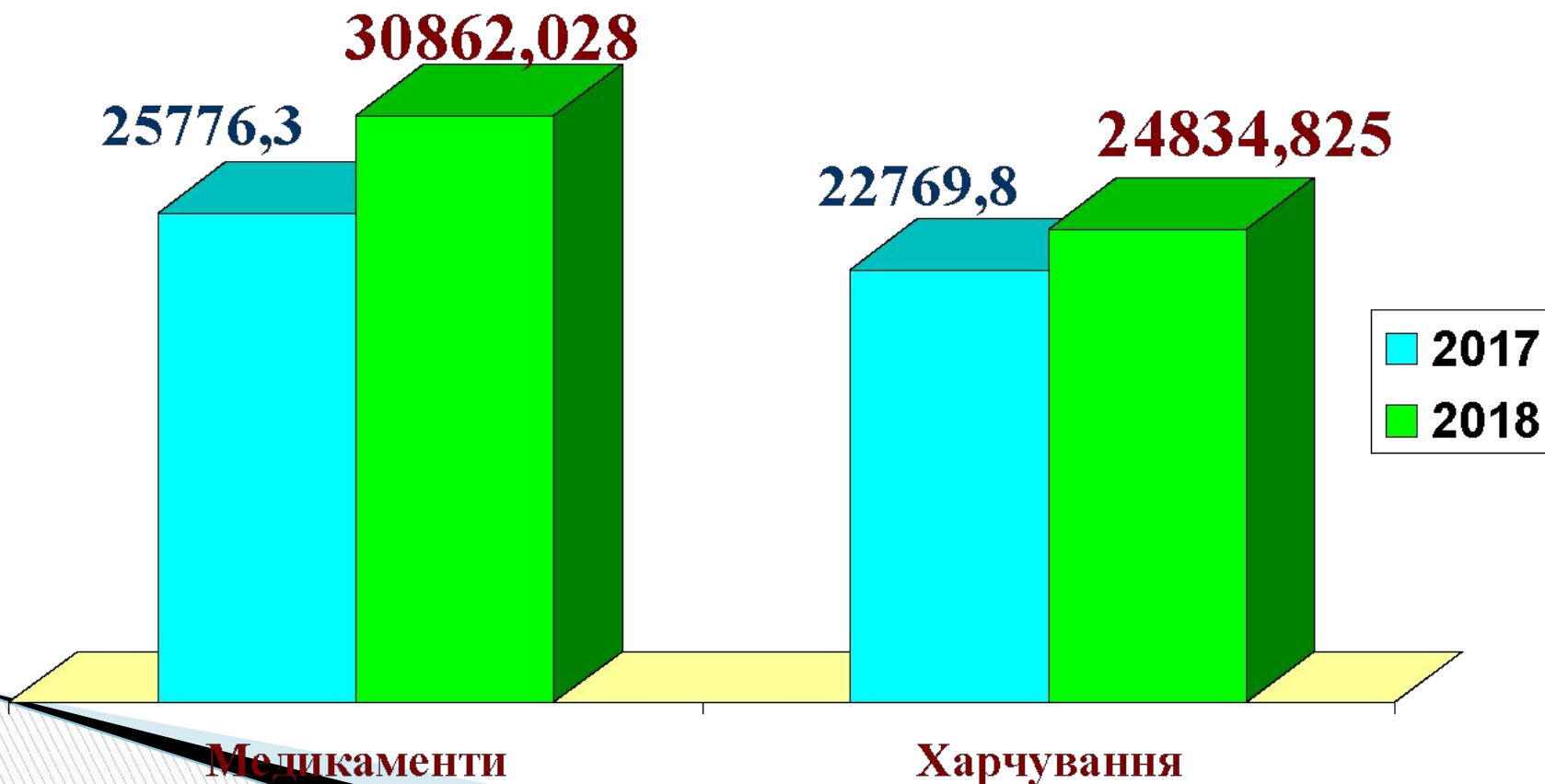


321 016,3 тис.грн



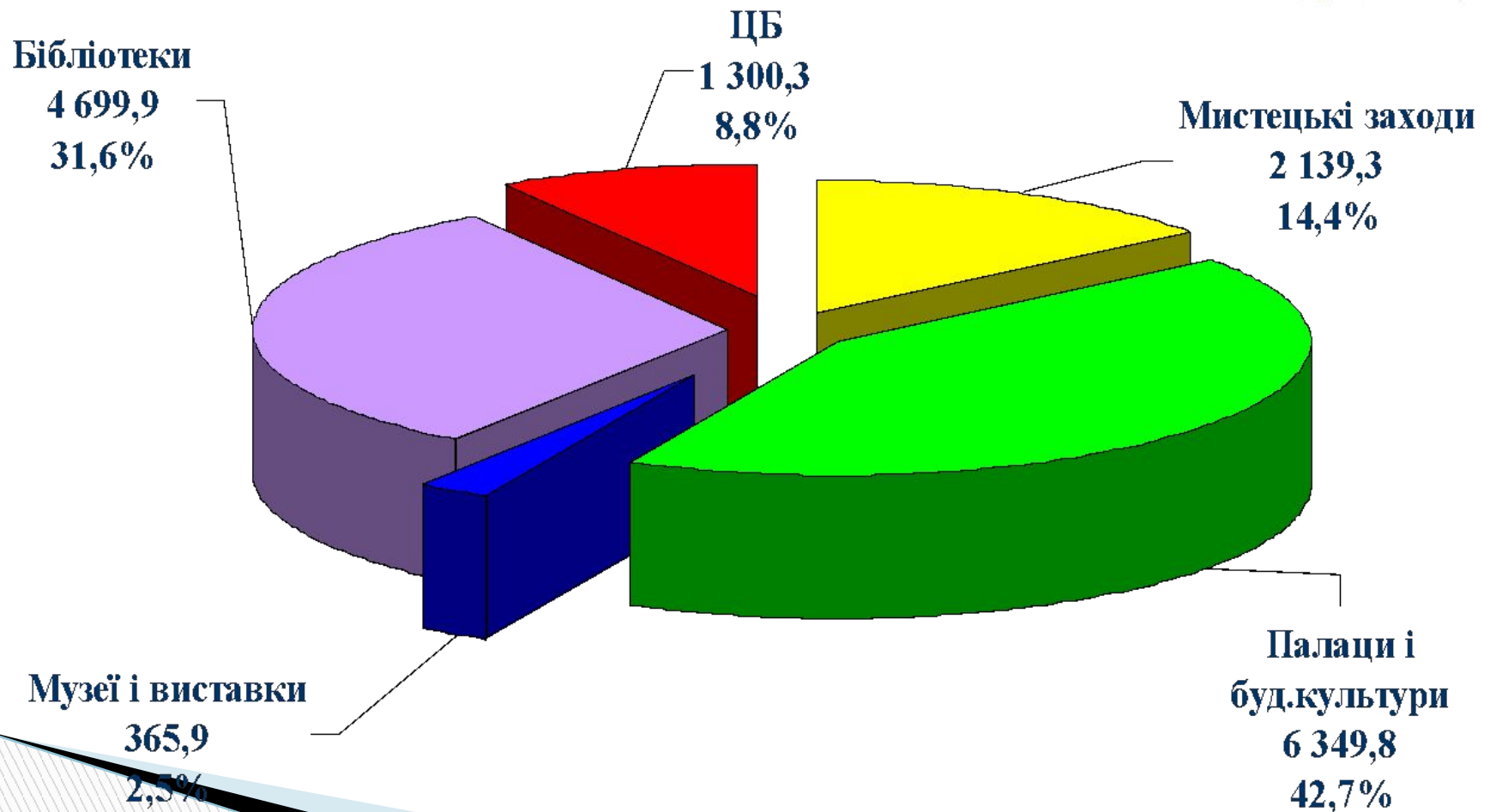
Порівняльний аналіз видатків на медикаменти та харчування

за 2017-2018 роки, *тис.грн.*



Видатки на культуру і мистецтво

14 855,2 тис.грн.

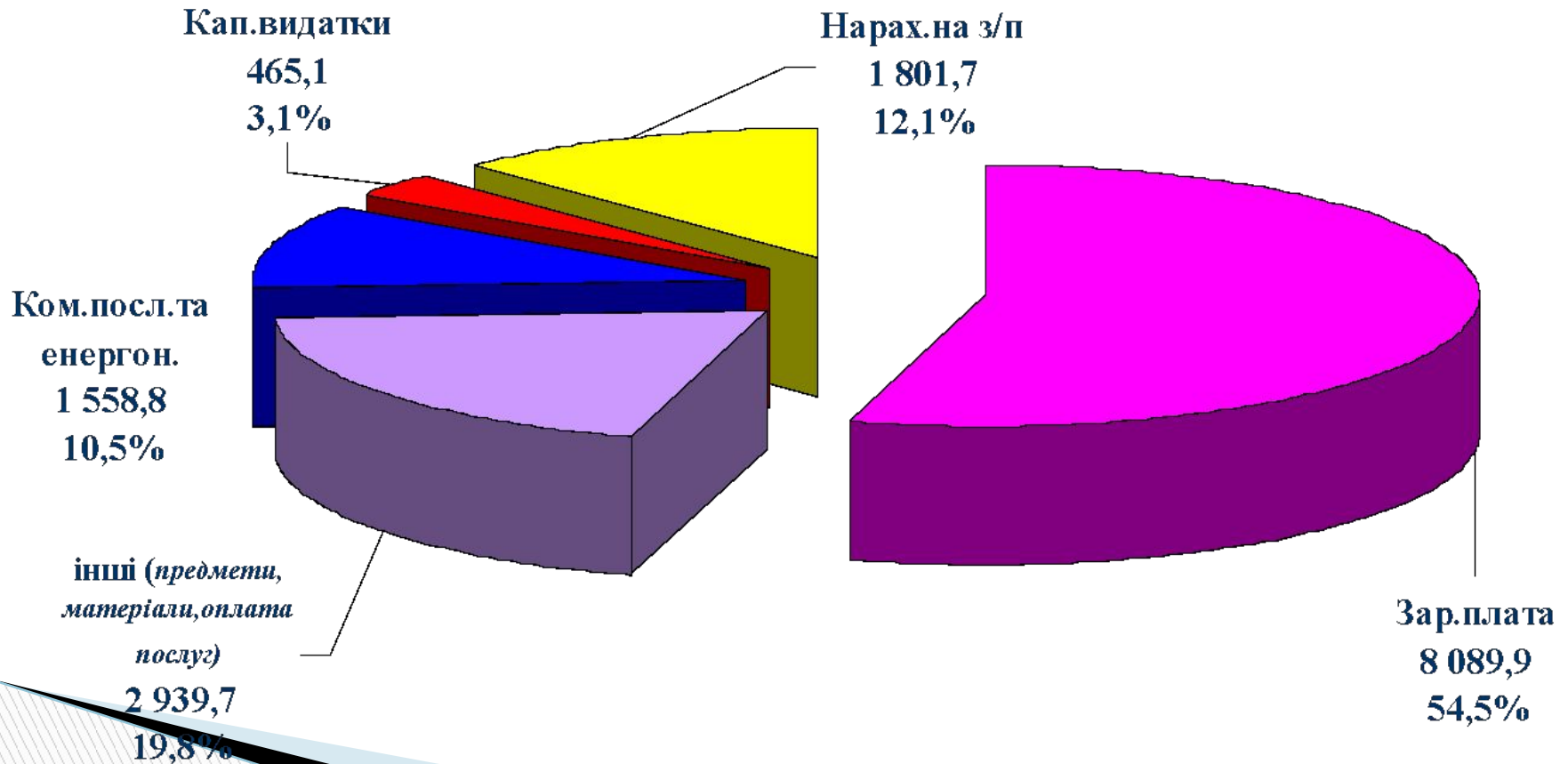


Видатки на культуру і мистецтво

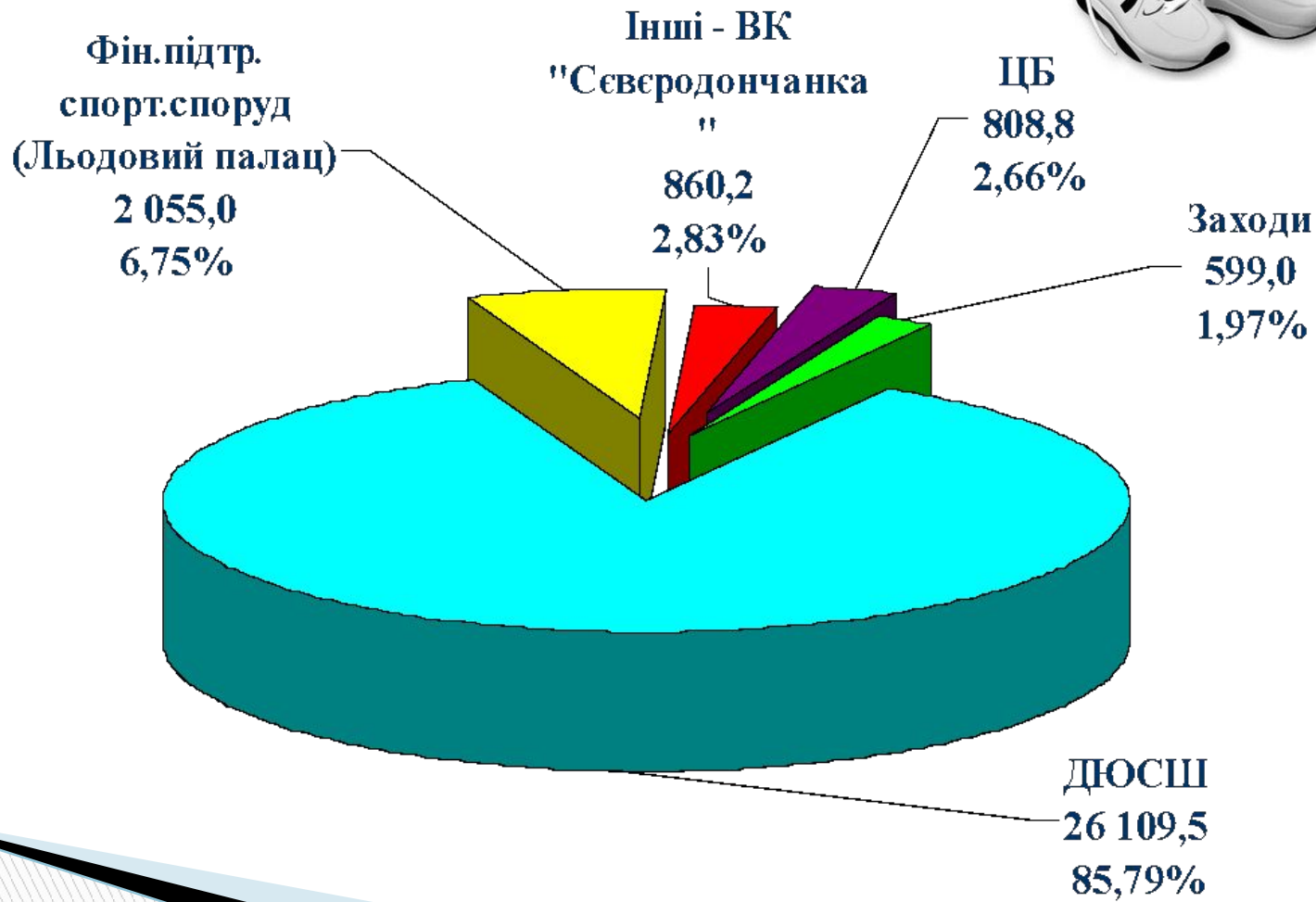


в розрізі економічної класифікації

14 855,2 тис.грн.

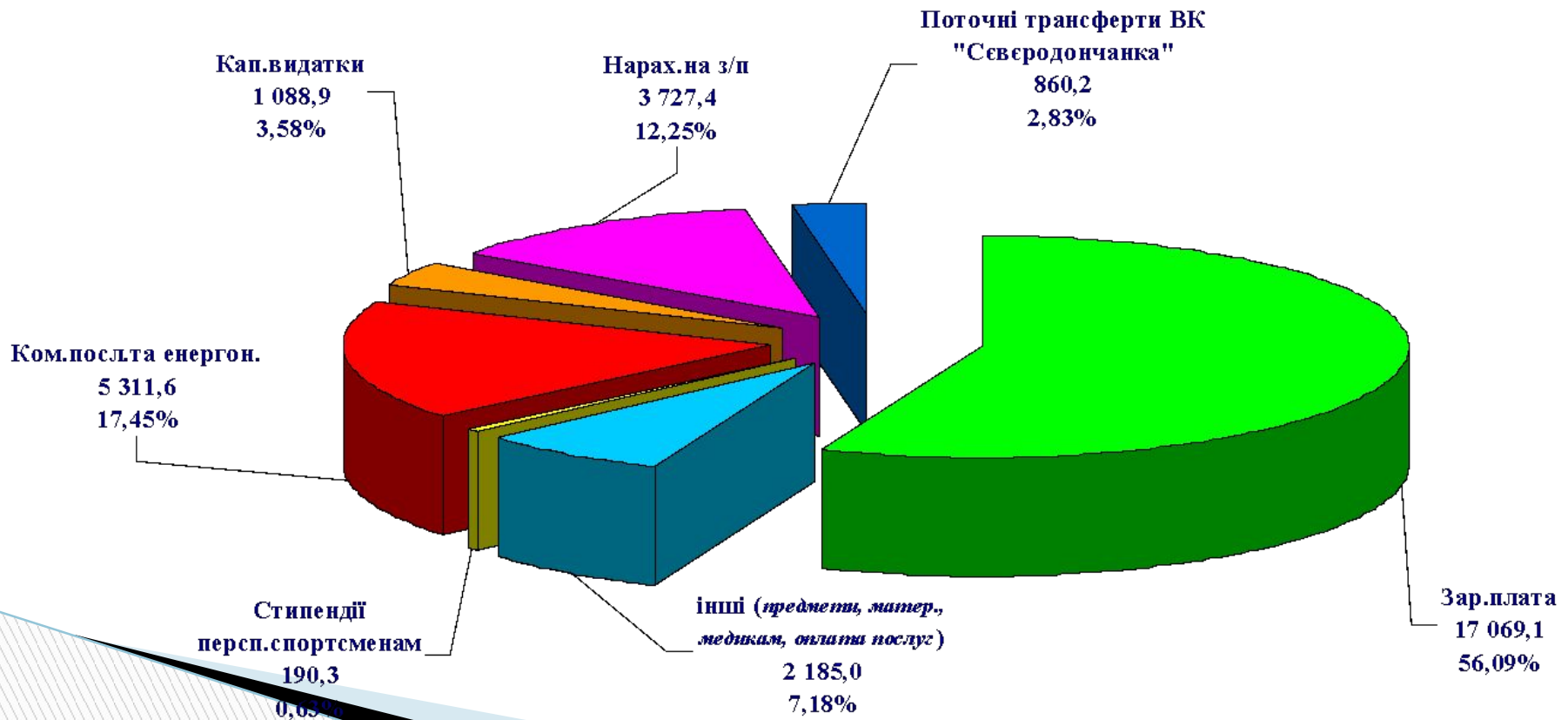


Видатки на фізичну культуру і спорт 30 432,5 тис.грн



Видатки на фізичну культуру і спорт в розрізі економічної класифікації

30 432,5 тис.грн



Видатки на одного отримувача

Освіта



Всього **316.9** млн.грн.

- ❖ **Загальноосвітні заклади 178,5млн.-18.2 тис.грн. на одного учня**
- ❖ **Дошкільні заклади освіти 95.6 млн.-28.3 тис.грн. на одну дитину у ДНЗ**
- ❖ **Вечірні школи 264.8 тис.-7.5 тис.грн. на одного учня**
- ❖ **МИВК 3.8 млн.-4.4 тис.грн. на одного учня**
- ❖ **Позашкільні заклади освіти 13.9 млн.-3.5 тис.грн. на одного вихованця**
- ❖ **Школи естетичного виховання – 17,4 млн.грн.- 17тис. грн. на одного учня**

Видатки на одного отримувача по галузям



Соціальний захист

Всього 403,171 млн.грн.

- ❖ Центр соціальної реабілітації дітей з інвалідністю 2.102 млн.грн., щомісячно 630грн. на одну дитину з інвалідністю
- ❖ Центр соціальних служб для сім'ї дітей та молоді 1.312 млн грн., щомісячно 87,48 грн. на одну сім'ю
- ❖ Фінансова підтримка громадських організацій ветеранів 0.658 млн.грн., 164,57 тис.грн. на одну раду ветеранів
- ❖ Матеріальна допомога гостро-потребуючим громадянам 4.346 млн.грн., 1 473 грн. на одного отримувача
- ❖ Терцентр соціального обслуговування 8.521 млн.грн., щомісячно 103 грн. на одного громадянина, що обслуговується
- ❖ Компенсація фізичним особам, які надають соціальні послуги 0.587 млн.грн., щомісячно 210 грн. на одного отримувача
- ❖ Пільги почесним громадянам міста 0.245 млн.грн., щомісячно 926 грн. на одного отримувача
- ❖ Пільги з оплати послуг зв'язку 0.968 млн.грн., щомісячно 24 грн. на одного отримувача
- ❖ Оздоровлення та відпочинок дітей 0.340 млн.грн., 5 578 грн. на одну дитину

Видатки на одного отримувача по галузям



Охорона здоров'я

Всього 321.0 млн.грн

- ❖ Лікарні 272,1 млн.грн,
2 373грн. на одного мешканця
- ❖ Центр первинної медико-санітарної допомоги 36,05 млн. грн.
314 грн. на одного мешканця
- ❖ Інші заходи по охороні здоров'я (зубопротезування) 0.9млн.грн.,
4 722грн. на одного пільговика



Культура і мистецтво

Всього 14.9 млн.грн

- ❖ Музеї і виставки 365.9 тис.грн.,
31,0 грн на одного відвідувача
- ❖ Палаці і будинки культури 6.3 млн. грн.,
5.6 тис. грн. на одного вихованця колективів
- ❖ Бібліотеки 4.7 млн.грн.,
181.9 грн на одного читача

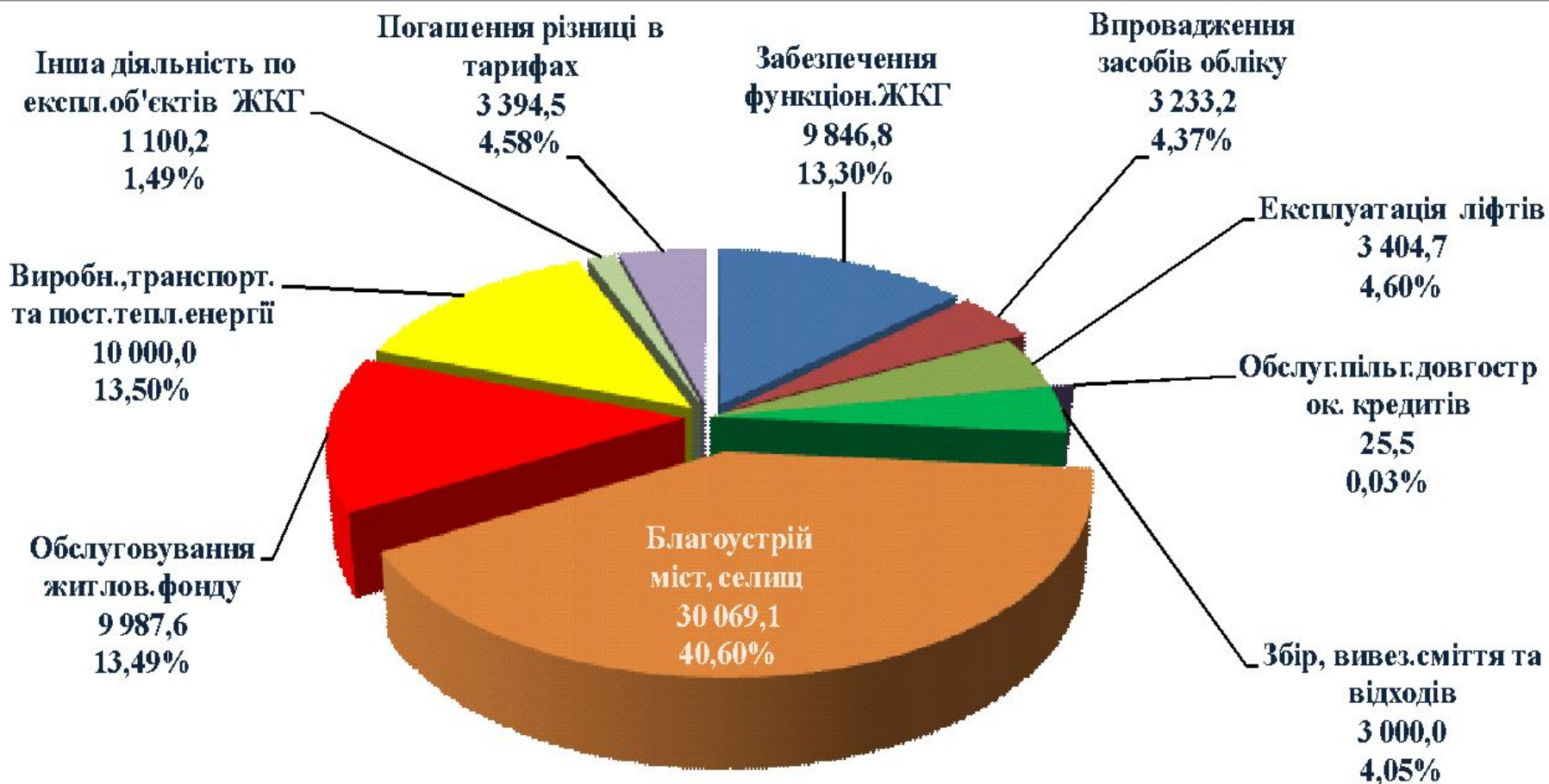


Фізична культура і спорт

Всього 30.43 млн.грн

- ❖ Утримання дитячо-юнацьких спортивних шкіл 26.1 млн.грн.,
12,02 тис. грн на одного учня ДЮСШ
- ❖ Стипендії для 12-ти перспективних спортсменів ДЮСШ-190,296 тис.грн., **15,858тис.грн.на одного перспективного спортсмена**

Видатки на житлово-комунальне господарство, 74 061,6 тис.грн.



Видатки на благоустрій міста

ВСЬОГО	30 069,1
Впровадження системи відеоспостереження	574,6
Придбання комунальної техніки	9018,0
Відлов безхазяйних тварин та оплата земельного податку території притулку для безхазяйних тварин	209,8
Утримання, капітальний ремонт зелених насаджень та подача води для поливу скверу	2577,6
Капітальний ремонт об'єктів благоустрою та придбання лав	2489,7
Благоустрій, утримання кладовищ, поточний ремонт об'єктів кладовища	880,0
Поховання самотніх громадян	47,0
Витрати на подачу води до озер	687,9
Придбання контейнерів ТПВ, будівництво та капітальний ремонт майданчиків ТПВ	1199,6

Видатки на благоустрій міста

продовження

Поточний та капітальний ремонт освітлення	5085,5
Утримання доріг, мостів та зупинок громадського транспорту	3913,7
Поточний ремонт, обслуговування та будівництво світлофорних об'єктів	1789,8
Оплата громадських робіт	77,4
Розробка проекту землеустрою щодо відведення земельних ділянок КП "Центральний парк культури та відпочинку м. Сєвєродонецька"	75,1
Очистка зливової каналізації	288,4
Подача газу на меморіал Слави	2,6
Утримання насосної станції	324,7
Вивезення ТПВ та обслуговування полігону ТПВ	598,9
Стягнення боргу за рішенням Господарського суду щодо капітального ремонту дорожнього покриття	228,8

Видатки на транспорт та дорожнє господарство

40 458,9 тис.грн.



Фінансова підтримка КП"СТрУ"	22 298,8
Капітальний ремонт доріг	7 525,2
Будівництво світлофорів	872,8
Поточний ремонт доріг	5 683,6
Розмітка доріг	1 819,2
Капітальний ремонт тротуарів та пішохідних переходів	469,4
Придбання шин	400,0
Придбання обладнання та матеріалів для ремонту контактних мереж	1 389,9

**Порівняльний аналіз обсягу фінансування
видатків, які проводилися за рахунок коштів
бюджету розвитку м.Сєвєродонецьк
у 2017-2018 рр, *тис.грн.***

2017р.



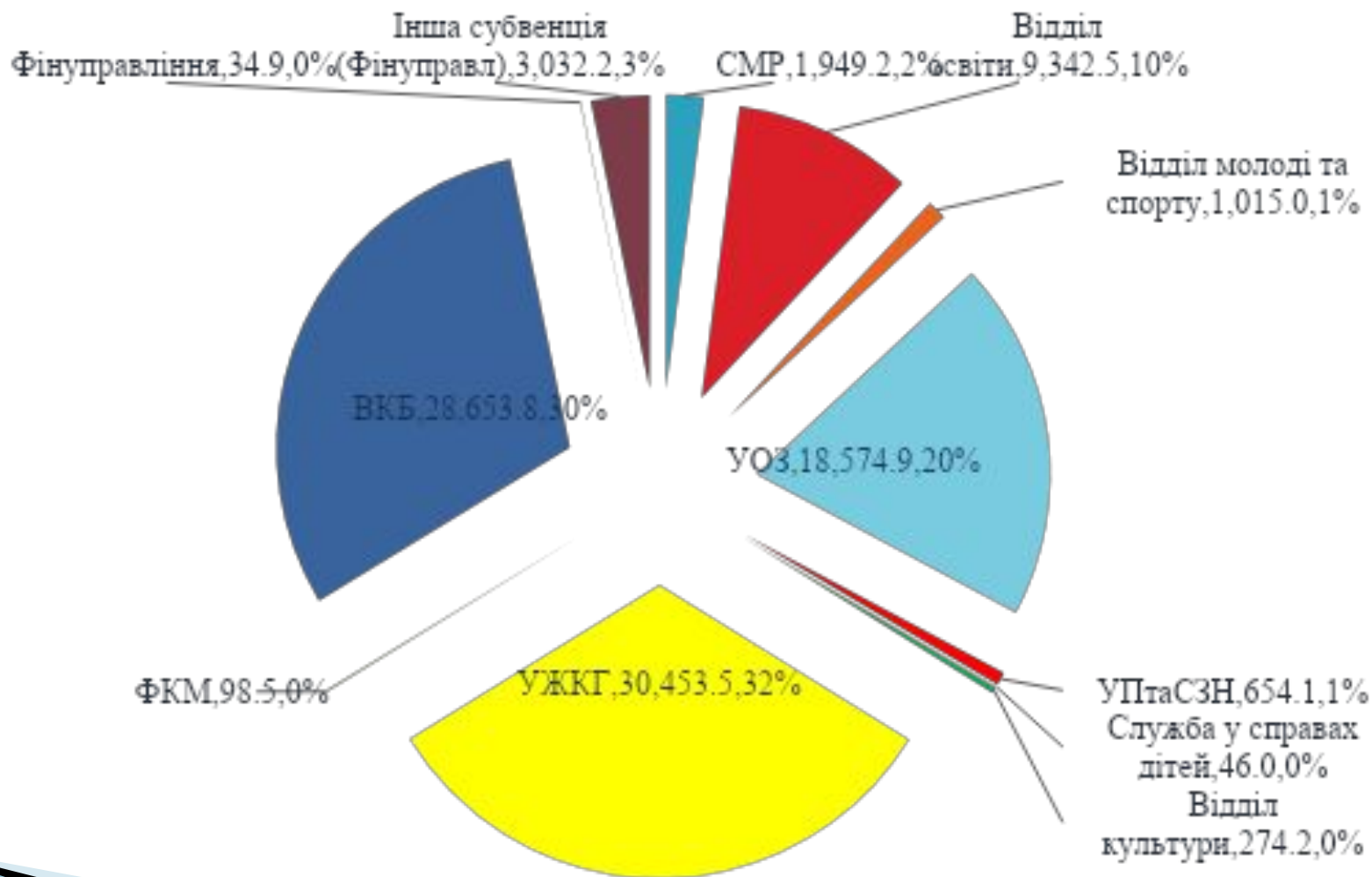
2018р.



у 1,4 рази

A blue arrow pointing from the 2017 bar to the 2018 bar, indicating a decrease. The text 'у 1,4 рази' is written in yellow on the arrow.

Видатки, які проводилися за рахунок бюджету розвитку у 2018, **94 128,8 тис.грн.**



Видатки, які проводилися за рахунок бюджету розвитку у 2018р., по головним розпорядникам *тис.грн.*

Сєвєродонецька міська рада	1 949,2
Придбання обладнання	1 596,5
Містобудівна документація, експертна грошова оцінка земельної ділянки	352,7
Відділ освіти	9342,5
Придбання обладнання	3 435,5
Капітальний ремонт сантехвузлів, каналізації та системи опалення	1 784,9
Капітальний ремонт технологічної частини басейну	617,2
Капітальний ремонт приміщень	150,7
Капітальний ремонт покрівель	1 594,9
капітальний ремонт ганку, огорожі та асфальтового покриття	1 451,8
Будівництво та капітальний ремонт пожежної сигналізації	307,5
Фонд комунального майна	98,5
Придбання комп'ютерної техніки	98,5

Видатки, які проводилися за рахунок бюджету розвитку у 2018р., по головним розпорядникам

тис.грн.

(продовження)

Управління житлово-комунального господарства	30453,5
Експертно-технічне обстеження ліфтів	73,6
Капітальний ремонт покрівель	6252,1
Капітальний ремонт електричних мереж житлових будинків з встановленням приладу обліку електричної енергії місць загального користування	1337,5
Реконструкція теплових мереж житлових будинків з встановленням засобів обліку	3233,2
Капітальний ремонт освітлення	2134,6
Капітальний ремонт зелених насаджень	2378,0
Капітальний ремонт об'єктів благоустрою, будівництво світлофорів, майданчиків ТПВ	3696,3
Придбання обладнання та матеріалів для ремонту контактних мереж	1389,9
Придбання комунальної техніки	9018,0
Придбання контейнерів та зупинки громадського транспорту	313,0
Капітальний ремонт приміщення гуртожитку після пожежі	348,5
Внесок в статутний капітал	50,0
Стягнення боргу за рішенням Господарського суду щодо капітального ремонту дорожнього покриття	228,8

Видатки, які проводилися за рахунок бюджету розвитку у 2018р., по головним розпорядникам

тис.грн.

(продовження)

Управління праці та соціального захисту населення	654,1
Субвенція на придбання квартир для сімей загиблих осіб в АТО	654,1
Служба у справах дітей	46,0
Придбання обладнання	46,0
Відділ культури	274,2
Придбання обладнання	179,3
Придбання бібліотечного фонду	67,4
Капітальний ремонт системи освітлення	27,5
Відділ молоді та спорту	1 015,0
Придбання обладнання	9,0
Капітальний ремонт електричних мереж та системи освітлення КДЮСШ №2	959,8
Реконструкція централізованої системи водопостачання зали боротьби КДЮСШ №1	46,2

Видатки, які проводилися за рахунок бюджету розвитку у 2018р., по головним розпорядникам *тис.грн.(продовження)*

Відділ капітального будівництва	28 653,8
Реконструкція та капітальний ремонт освітніх установ	3 905,2
Заміна віконних блоків в закладах освіти	3312,6
Капітальний ремонт закладів охорони здоров'я	1 171,3
Капітальний ремонт спортивних закладів	973,3
Капітальний ремонт приміщень УДКС України	436,2
Капітальний ремонт доріг	7 994,6
Будівництво пелетних котелень	4 425,7
Будівництво світлофорних об'єктів	872,8
Будівництво мереж вуличного освітлення с.Борівське	1 096,7
Будівництво та реконструкція мостів	2 042,4
Реконструкція адміністративних будівель	973,3
Відновлення гідрологічного і санітарного стану р.Борова з реконструкцією існуючої водозливної греблі	1 449,7

Видатки, які проводилися за рахунок бюджету розвитку у 2018р., по головним розпорядникам *тис. грн.(продовження)*

Управління охорони здоров'я	18 574,9
Придбання медичного та іншого обладнання	15 122,7
Капітальний ремонт в будівлях хірургічного корпусу, пологового відділення, амбулаторії № 11, головного корпусу і адміністративного корпусу КУ СМБЛ УОЗ	3 170,4
Розробка проектно-кошторисної документації для облаштування пандусом закладів УОЗ	75,0
Встановлення лічильників теплової енергії	206,8
Фінансове управління	3 067,1
Придбання обладнання	34,9
Інша субвенція обласному бюджету (співфінансування) на термомодернізацію шкіл	2 433,3
Інша субвенція Сиротинській селищній раді на будівництво дитячих майданчиків	232,6
Інша субвенція Борівській селищній раді на придбання котла та облаштування Будинку культури	366,3
Всього	94 128,8

Напрямки використання коштів бюджету розвитку с.Борівське у 2018р.,

грн.

Борівське	
<i>Придбання комп'ютерної техніки для Борівського НВК</i>	46 898,12
<i>Придбання комплекту меблів для Борівського НВК</i>	47 553,90
<i>Капітальний ремонт КДНЗ (ясла-садок) загального розвитку №45 "Джерельце" Сєвєродонецької міської ради за адресою: смт. Борівське, вул. Колгоспна, б.30</i>	394 722,36
<i>Капітальний ремонт (заміна віконних блоків) Борівського НВК, розташованого за адресою: вул. Шкільна, 35, смт. Борівське</i>	936 589,52
<i>Нове будівництво мереж вуличного освітлення с.Борівське Луганської області</i>	1 096 726,15
<i>Капітальний ремонт покрівлі, ганку, електричних мереж, приміщень, заміна дерев'яних вікон не придатних до подальшої експлуатації на енергозберігаючі металопластикові в будівлі амбулаторії № 11 амбулаторного відділення № 4 КУ СЦПМСД УОЗ Сєвєродонецької міської ради розташованої за адресою: м. Сєвєродонецьк, с.м.т. Борівське, вул. Червона, 74-А</i>	1 184 225,27

Напрямки використання коштів бюджету розвитку с.Борівське у 2018р.,

грн.

(продовження)

с/мт Борівське

Капітальний ремонт покрівлі, електричних мереж, приміщень, в будівлі котельні амбулаторії № 11 амбулаторного відділення № 4 КУ СЦПМСД УОЗ Сєверодонецької міської ради розташованої за адресою: м. Сєверодонецьк, с.м.т. Борівське, вул. Червона, 74-А

135 655,55

Інша субвенція з міського бюджету Борівській селищній раді на реконструкцію та реставрацію інших об'єктів (проект-переможець "Острівець для розвитку осередку культурного життя та дозвілля для дітей та молоді в с/мт Борівське, автор Воронова О.В.)

286 398,36

Інша субвенція з міського бюджету Борівській селищній раді на проект з установки та придбання котла на твердому паливі

79 920,00

Всього

4 208 689,23

Напрямки використання коштів бюджету розвитку с.Сиротино у 2018р.,

грн.

Сиротино	
<i>Придбання компютерної техніки для СЗШ №7</i>	46 898,12
<i>Придбання комплекту меблів для СЗШ №7</i>	28 532,34
<i>Інша субвенція з міського бюджету Сиротинській селищній раді на капітальне будівництво дитячих майданчиків у смт.Воронове, Сиротине, Метьолкіне (проект-переможець "Облаштування дитячих майданчиків у смт. Воронове, Сиротине, Метьолкіне м. Северодонецьк", автор Мирошніченко М.В.)</i>	232 606,77
<i>Всього</i>	308 037,23



**Перелік великих проектів, які згідно п.1.2.3.2 Положення
входять до списку переможців (2 500 000грн.)**

№п/п	№ проекту	Автор проекту	Назва проекту	сума	підтримали онлайн	підтримали офлайн	підтримали всього
1	46	Простак Наталія Володимирівна	Вуличний спортивно-гімнастичний комплекс	468 000	456	288	744
2	42	Кучеревський Антон Миколайович	Футбольне поле "8+1"	500 000	363	305	668
3	30	Корякіна Тетяна Володимирівна	Заради краси та безпеки-благоустрій шкільного подвір'я	500 000	376	241	617
4	54	Кузьмінов Олег Юрійович	Критий літній кінотеатр на 100 місць у 75 мікрорайоні з кіно-концертною сценою	499 951	254	334	588
5	16	Воронова Олександра Володимирівна	Острівець для розвитку осередку культурного життя та дозвілля для дітей та молоді в смт Борівське	297 077	44	533	577
Загальна сума				2 265 028	1493	1701	3194





Перелік **малих** проектів, які згідно п.1.2.3.1 Положення входять до списку переможців (2 500 000грн.)

№п/п	№ проєкта	Автор проєкту	Назва проєкту	сума	підтри мали онлайн	підтрим али офлайн	підтрима ли всього
1	1	Корякіна Тетяна Володимирівна	Спортивно-ігровий майданчик для здорового та активного дозвілля " Дитячий простір"	250 000	352	244	596
2	3	Кузьмінов Олег Юрійович	Облаштування в 75 МКР 100 місць для сидіння в літньому кінотеатрі та освітлення прилеглої території навколо нього	249 954	235	295	530
3	21	Мирошніченко Марина Володимирівна	Облаштування дитячих майданчиків у смт Воронове, Сиротине, Метьолкіне м. Северодонецьк	249 625	28	369	397
4	18	Загорулько Ірина Миколаївна	Створення комфортних умов за європейськими стандартами в інклюзивній групі для дітей з особливими потребами в дитячому садочку №38 "Росиночка"	177 965	231	161	392
5	52	Александрова Ірина Станіславовна	Дитячий майданчик "Родинне дозвілля" по вул Маяковського буд.10	189 480	211	60	271

продовження

№п/п	№ проекту	Автор проекту	Назва проекту	сума	підтримал и онлайн	підтрима ли офлайн	підтримал и всього
6	22	Бєлікова Т.В. Агафонова О.В.	Спортивно-ігровий майданчик для дітей дошкільного та молодшого шкільного віку	187 600	150	84	234
7	39	Тицина Т.І.	Освітлені Арки	70 900	136	96	232
8	56	Драньова Н.Ю. Драньов Ю.В.	Проект благоустрою кварталу №52 "Заради майбутнього"	247 363	79	143	222
9	20	Нехороший Ю.О.	Проект благоустрою кварталу №29 "Добробут"	227 580	72	140	212
10	28	Демчук С.В., Сташевська І.В.	Клуб любителів гри "Позитив"	30 000	122	85	207
11	14	Асєєва Ганна Вячеславівна	Дерева 81 мікрорайону- другий подиx	97 200	73	132	205
12	58	Нарижна Валентина Іванівна	Наш двір-маленька перлина Сєверодонецька	217 600	87	88	175
13	8	Парамонова Катерина Валентинівна	Лежачий поліцейський	33 000	49	117	166
14	15	Рингач Олена Василівна	Лінгафонний кабінет-ключ до успіху у вивченні іноземних мов	202 338	101	63	164
Загальна сума				2 430 605	1926	2077	4003



A wide-angle photograph of a golden wheat field stretching to the horizon. The sky is a vibrant blue, filled with large, white, billowing clouds that create a sense of depth and drama. The field is composed of many rows of wheat, with a central path or furrow leading the eye towards the horizon.

Дякуємо за увагу!